

# BOLETIN SEMANAL

# ARBOVIROSIS

## VI REGION SANITARIA-CAAZAPA

**SE 28/2023 (del 09 de julio al 15 de julio)**

## Descripción

Este boletín contiene información actualizada de la Situación Epidemiológica de Arbovirosis: Dengue, Zika y Chikungunya.

Los datos presentados, tienen como fuente principal la base nacional de la Vigilancia de Arbovirosis.

## Consideraciones

El contenido de este boletín puede modificarse según la dinámica de la vigilancia de las Arbovirosis: Dengue, Chikungunya y Zika.

Las notificaciones de Arbovirosis se definen operacionalmente, en este boletín, a partir de la Resolución N° 0335/2023 "Criterios de definición de casos de arbovirosis: dengue, chikungunya y zika.

Remitirse a este documento oficial para conocer las definiciones epidemiológicas de caso, utilizados en este material.

## ELABORADO POR LA UNIDAD EPIDEMIOLOGICA REGIONAL

### Epidemiólogo Regional:

Lic. Ninfa Carolina Arévalos

### Correo electrónico:

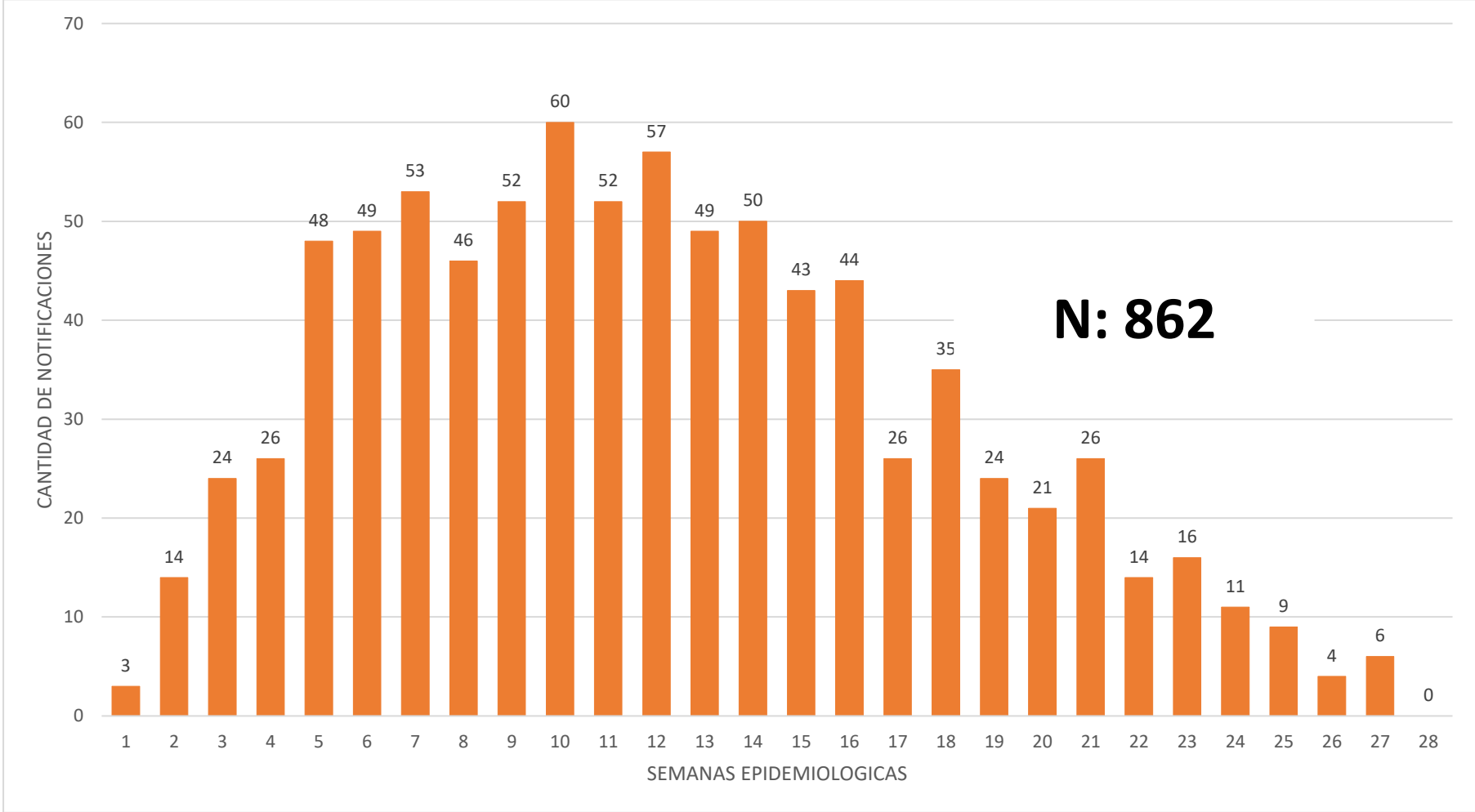
epidemiologia@taregion@gmail.com

**Unidad Epidemiológica Regional:** Sexta Región Sanitaria, Caazapá.

**Oficina:** Caazapá

# GRAFICO 1. CURVA DE NOTIFICACIONES. SE 1 A SE 28 DEL 2023 VI REGION SANITARIA

En el departamento de Caazapá desde la **SE 1 a SE 28** se ha registrado **862** notificaciones excluyendo los descartados. En el **gráfico 1** se observa la cantidad de notificaciones por semanas epidemiológicas llegando al pico máximo en la **SE- 10**, con descenso en las semanas posteriores.



## TABLA 1. ARBOVIROSIS – ULTIMAS TRES SEMANAS (SE 26, 27 Y 28/2023)

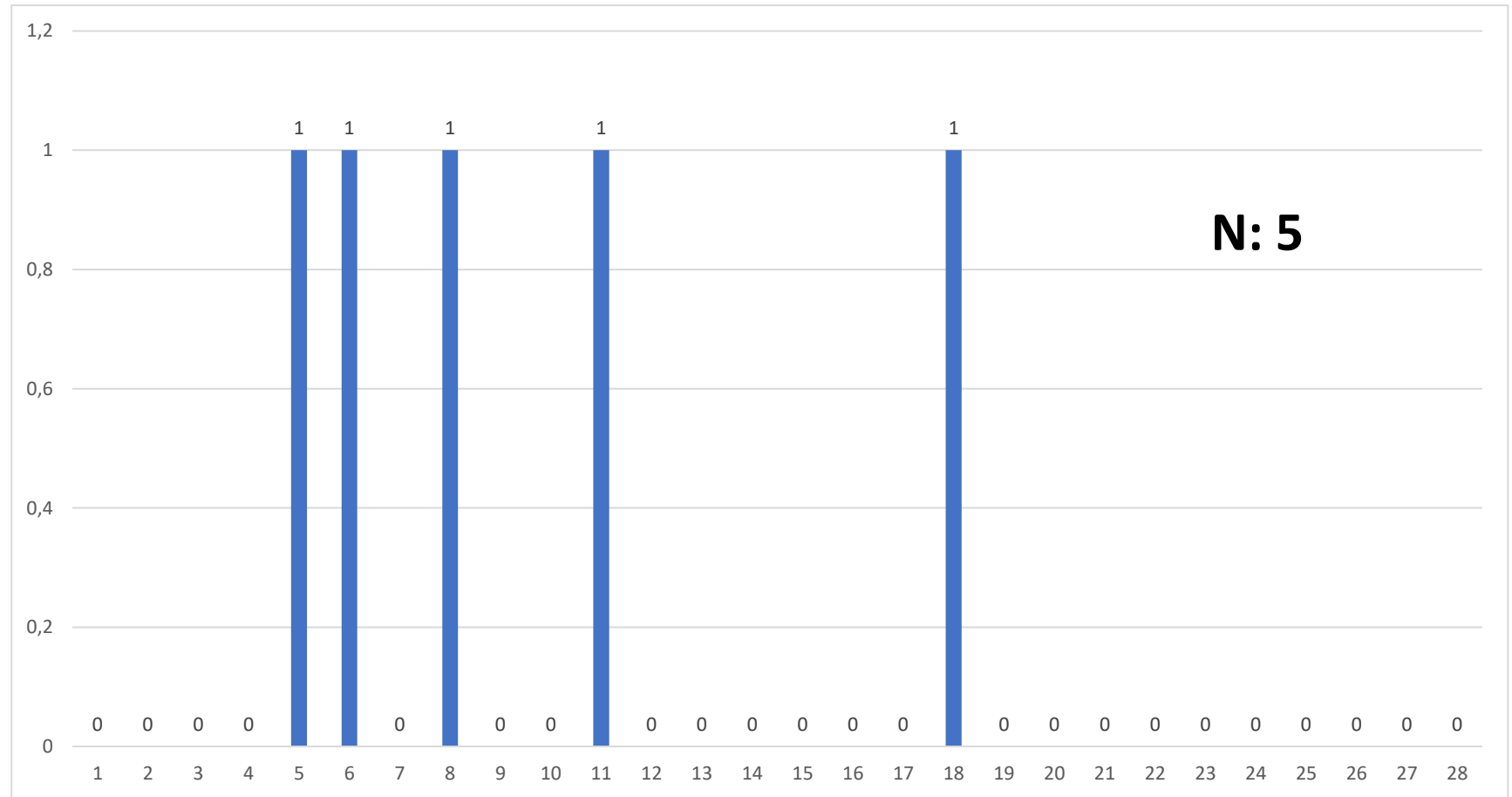
CLASIFICACION	AÑO 2023			TOTAL
	SE 26	SE 27	SE 28	
REGISTROS DE ARBOVIROSIS	17	21	3	41
NOTIFICACIONES	4	6	0	10
CASOS DE DENGUE	0	0	0	0
CASOS DE CHIKUNGUNYA	0	3	0	3
CASOS DE ZIKA	0	0	0	0
DESCARTADOS PARA ARBOVIRORIS	13	15	3	31
SOSPECHOSOS PARA ARBOVIROSIS	4	3	0	7



En las últimas 3 semanas (SE 26, 27 y 28) se registran 41 notificaciones de arbovirolosis de los cuales 31 casos descartados y 7 casos sospechosos, 3 casos de chikungunya y ningún caso confirmado de dengue y zika.

## GRAFICO 2. NUMERO TOTAL DE CASOS DE DENGUE DE LA SE 1 A LA SE 28/2023 VI REGION SANITARIA

Desde la **SE 1 a SE 28** se registró 5 casos de dengue de los cuales 2 probables en la **SE- 5, 6** y 3 confirmados en las **SE- 8, 11 y 18** que corresponden a los distritos de Caazapá y Tava`i.



## TABLA 2. NUMERO TOTAL DE CASOS DE DENGUE DE LA SE 1 A LA SE 28/2023 POR DISTRITO DE RESIDENCIA

### VI REGION SANITARIA

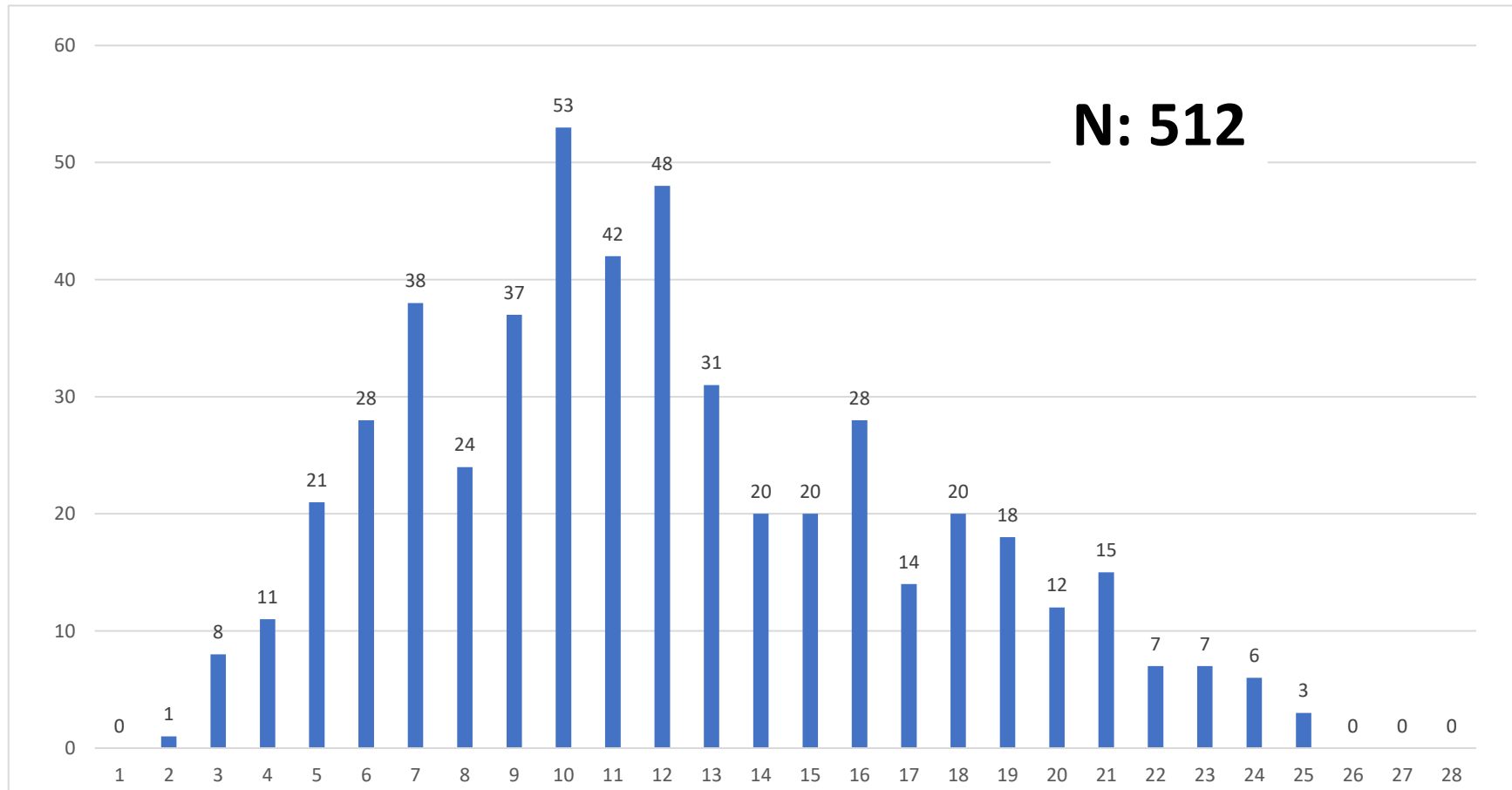
Desde la **SE 1 a SE 28** se ha registrado 3 casos confirmados de dengue, y 2 casos probables

**En la tabla 2:** se observan 3 casos que corresponden al distrito de Caazapá y 2 casos al distrito de Tava`i.

DISTRITO	DENGUE		Total DENGUE	Total general
	CONFIRMADOS	PROBABLES		
CAAZAPA	2	1	3	3
TAVAI	1	1	2	2
<b>Total general</b>	<b>3</b>	<b>2</b>	<b>5</b>	<b>5</b>

# GRAFICO 3. NUMERO TOTAL DE CASOS DE CHIKUNGUYA DE LA SE 1 A LA SE 28/2023 VI REGION SANITARIA

Desde la **SE- 1 a SE- 28** se ha registrado **512** casos de Chikungunya, de los cuales **307 confirmados** y **205 probables**. En el **gráfico 3** se observa la mayor cantidad de casos en las **SE – 10 y 12** con descenso de los casos en las semanas posteriores y no se registra caso en las últimas 3 semanas.



## TABLA 3. NUMERO TOTAL DE CASOS DE CHIKUNGUYA DE LA SE 1 A LA SE 28/2023 POR DISTRITO DE RESIDENCIA

### VI REGION SANITARIA

La **tabla 3** representa la distribución de casos de Chikungunya desde la **SE 1 a SE 28** por distrito de residencia. Todos los distritos del departamento de Caazapá registraron casos confirmados y probables.

Los distritos con mayor número de casos son Caazapá con 244 y San Juan Nepomuceno con 144.

DISTRITOS	CASOS CONFIRMADOS CHIKUNGUNYA	CASOS PROBABLES	TOTAL GENERAL
3 DE MAYO	4	3	7
ABAI	13	13	26
BUENA VISTA	9	6	15
CAAZAPA	169	75	244
FULGENCIO YEGROS	9	8	17
GENERAL HIGINIO MORINIGO	5	4	9
MACIEL	12	5	17
MOISES BERTONI	3	3	6
SAN JUAN NEPOMUCENO	64	80	144
TAVAI	9	6	15
YUTY	10	2	12
<b>TOTAL GENERAL</b>	<b>307</b>	<b>205</b>	<b>512</b>