

BOLETIN SEMANAL

ARBOVIROSIS

I REGION SANITARIA - 2023

SE 30/2023 (del 23 al 29 de julio 2023)

Descripción

Este boletín contiene información actualizada de la Situación Epidemiológica de Arbovirosis: Dengue, Zika y Chikungunya.

Los datos presentados, tienen como fuente principal la base nacional de la Vigilancia de Arbovirosis.

Consideraciones

El contenido de este boletín puede modificarse según la dinámica de la vigilancia de las Arbovirosis: Dengue, Chikungunya y Zika.

Las notificaciones de Arbovirosis se definen operacionalmente, en este boletín, a partir de la Resolución N° 355/2023, "Criterios de definición de casos de arbovirosis: dengue, chikungunya y zika, flujograma para la toma de muestra de laboratorio".

Remitirse a este documento oficial para conocer las definiciones epidemiológicas de caso, utilizados en este material.

ELABORADO POR LA UNIDAD EPIDEMIOLOGICA REGIONAL

Epidemiólogo Regional:

Lic. Luciana Echeverría

Correo electrónico:

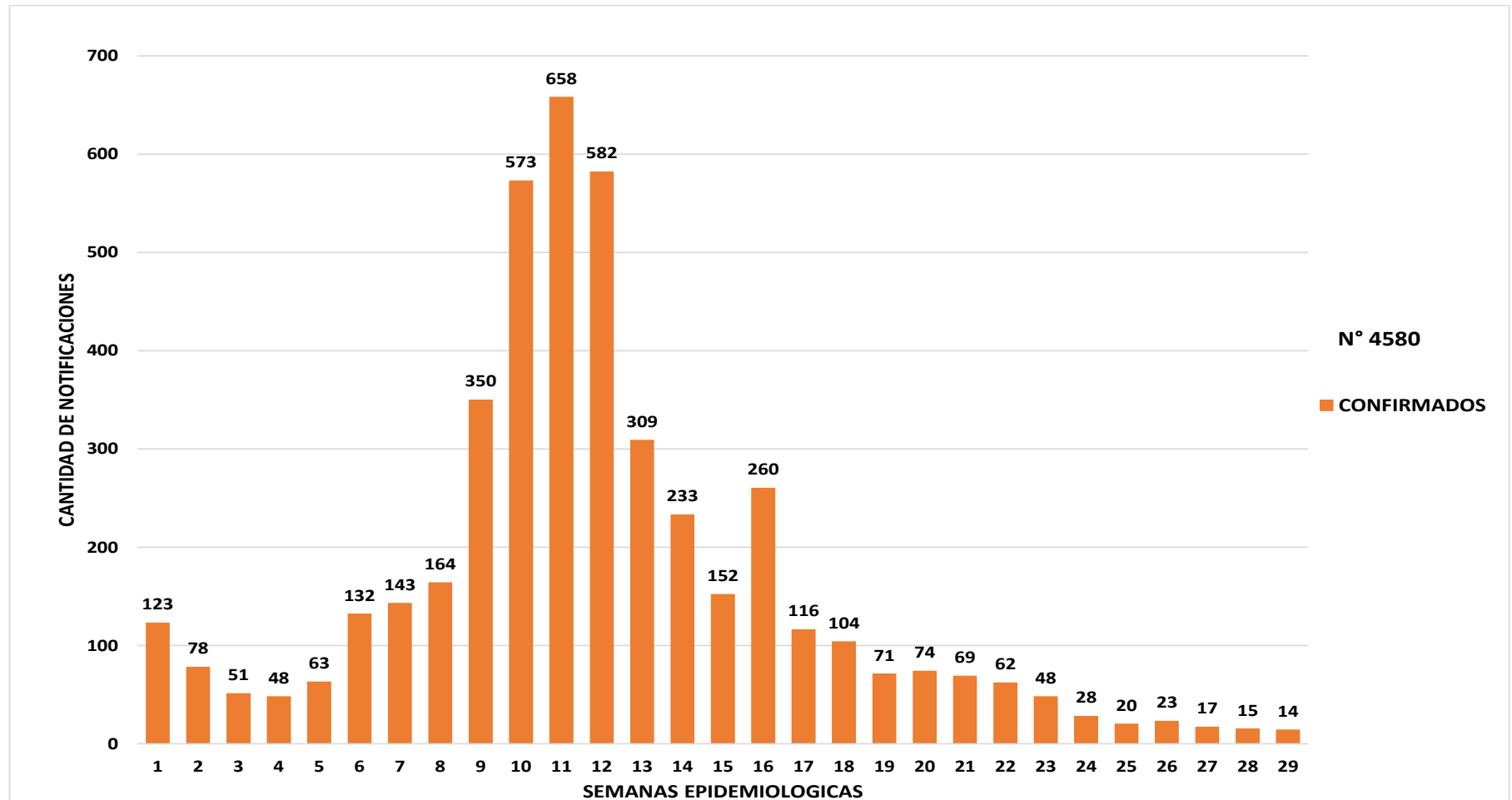
uerconcepcion@Gmail.com

Unidad Epidemiológica Regional: Primera Región Sanitaria, Concepción.

Oficina: Concepción

GRAFICO 1. CURVA DE NOTIFICACIONES. SE 1 A SE 30 DEL 2023 I REGION SANITARIA

El grafico nos muestra la cantidad de notificaciones de arbovirosis reportadas desde la SE 1 a la SE 30, totalizando 4.580 notificaciones (excluyendo los descartados) Entre la semana 10 a 12 se observa la mayor cantidad de notificaciones.



Fuente: Base de datos del Sistema Arbovirosis V2. Programa Nacional de Enfermedades Vectoriales-DIVET-DGVS.

TABLA 1. ARBOVIROSIS – ULTIMAS TRES SEMANAS (SE 28, 29 Y 30/2023)

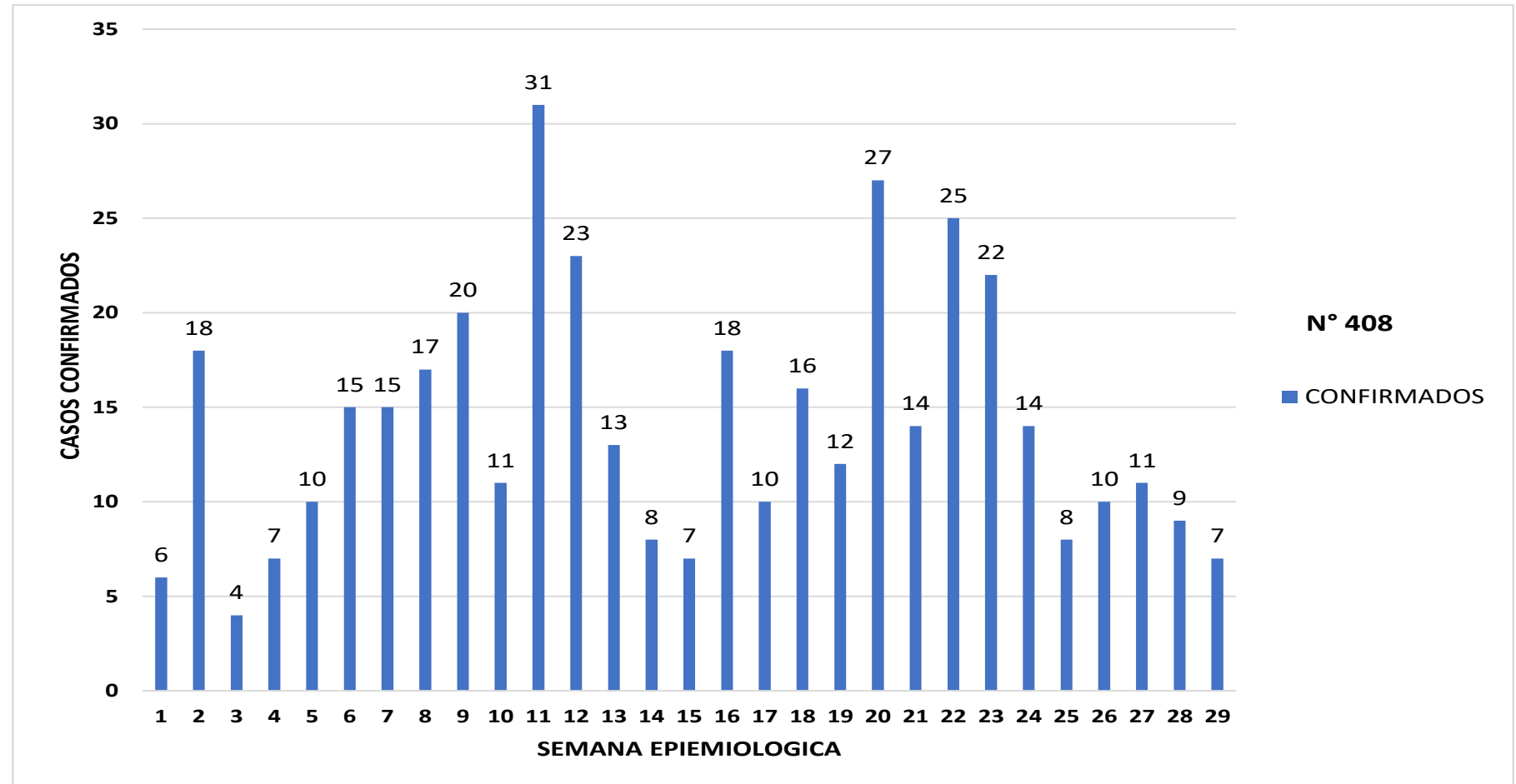
CLASIFICACION	AÑO 2023			TOTAL
	SE 28	SE 29	SE 30	
REGISTROS DE ARBOVIROSIS	23	34	0	57
NOTIFICACIONES	15	14	0	29
CASOS DE DENGUE	9	97	0	16
CASOS DE CHIKUNGUNYA	1	0	0	1
CASOS DE ZIKA	0	0	0	0
DESCARTADOS PARA ARBOVIRORIS	8	20	0	28
SOSPECHOSOS PARA ARBOVIROSIS	6	6	0	12



En el departamento de Concepción, se han registrado 29 notificaciones de arbovirolosis en las últimas tres semanas. Se registraron 16 casos confirmados de dengue y 1 caso confirmado de chikungunya. Aun no se registró casos confirmados de zika.

GRAFICO 2. NUMERO TOTAL DE CASOS DE DENGUE DE LA SE 1 A LA SE 30/2023 I REGION SANITARIA

En el grafico 2 se observa la distribución de los casos de dengue por semanas epidemiológicas. En la SE 11 se observa el mayor número de casos confirmados.



Fuente: Base de datos del Sistema Arbovirosis V2. Programa Nacional de Enfermedades Vectoriales-DIVET-DGVS.

TABLA 2. NUMERO TOTAL DE CASOS DE DENGUE DE LA SE 1 A LA SE 30/2023 POR DISTRITO DE RESIDENCIA

I REGION SANITARIA

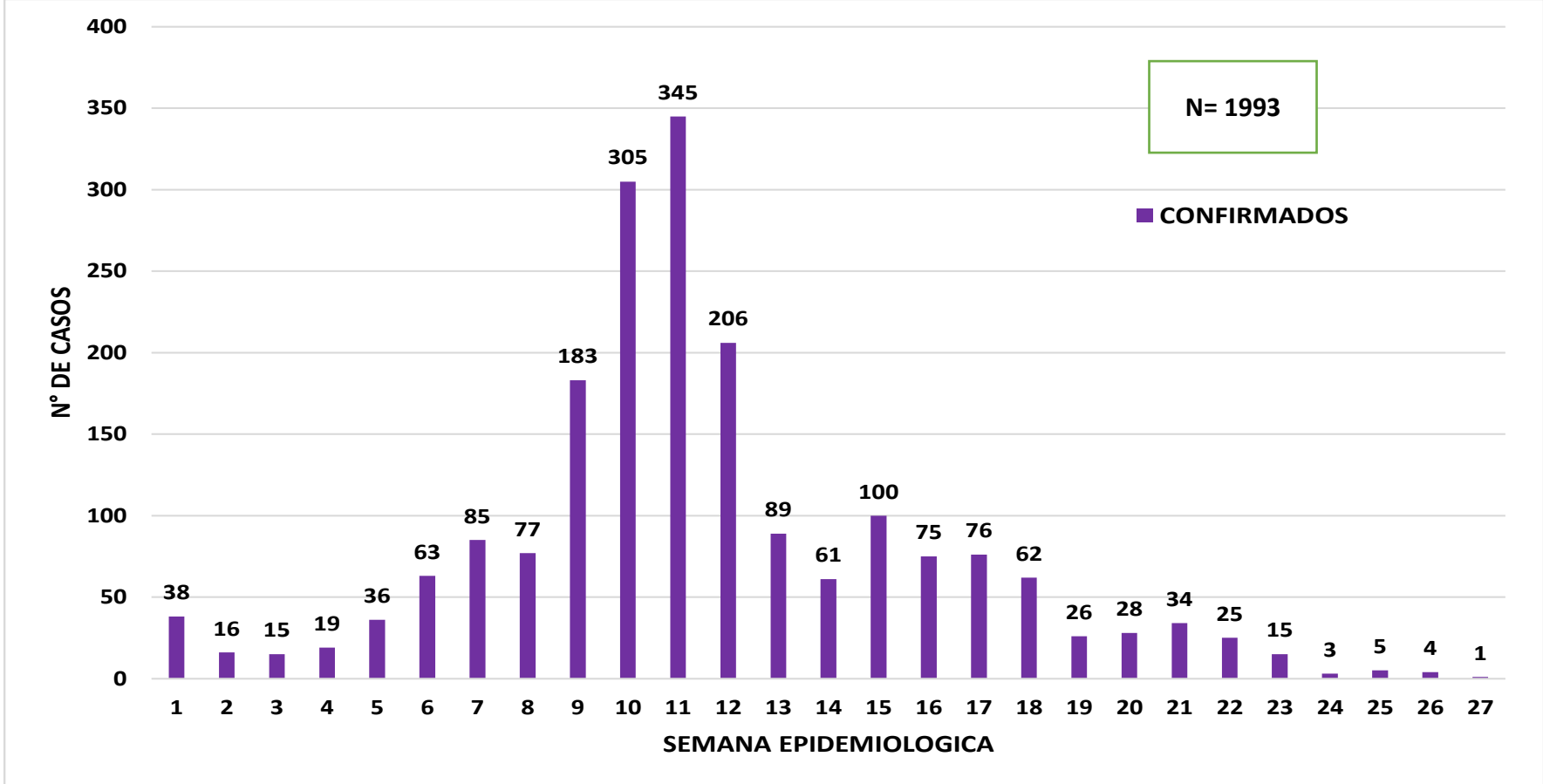
Los casos confirmados de dengue son del Distrito de Concepción 313 casos, San Lázaro 37 casos, Sgto. José F. López con 15 casos, Horqueta, 12 casos, San Alfredo, 9 casos, Arroyito, y Loreto 4 casos, Belén, con 3 casos, Yvy Yau 2 casos, Azotey y San Carlos, 1 caso confirmado. El virus circulante es del serotipo DEN-1 en todos los distritos que tienen casos de Dengue, en los Distritos de Concepción, San Alfredo, Yby Yau y Arroyito hay co-circulación de serotipos DEN 1 y DEN 2.

DISTRITOS	CASOS DENGUE	DEN-1	DEN-2	PROBABLE	TOTAL
CONCEPCION	196	93	7	17	313
SAN LAZARO	17	8		12	37
SGTO JOSE F. LOPEZ	9	6			15
HORQUETA	6	5		1	12
SAN ALFREDO	4	3	1	1	9
LORETO	3	1			4
BELEN	1	2			3
ARROYITO	1	1	1	1	4
YBY YAU		1	1		2
AZOTEY				1	1
SAN CARLOS	1				1
TOTAL	238	120	10	33	401

Fuente: Base de datos del Sistema Arbovirosis V2. Programa Nacional de Enfermedades Vectoriales-DIVET-DGVS.

GRAFICO 3. NUMERO TOTAL DE CASOS DE CHIKUNGUYA DE LA SE 1 A LA SE 30/2023 I REGION SANITARIA

En el grafico 2 nos muestra las notificaciones de arbovirosis, que en la SE 11 se tuvo el mayor numero de casos confirmados 335 casos de chikungunya.



Fuente: Base de datos del Sistema Arbovirosis V2. Programa Nacional de Enfermedades Vectoriales-DIVET-DGVS.

TABLA 3. NUMERO TOTAL DE CASOS DE CHIKUNGUYA DE LA SE 1 A LA SE 30/2023 POR DISTRITO DE RESIDENCIA

I REGION SANITARIA

Los casos confirmados de Chikungunya distribuidos en los distritos de Concepción, 1491 casos, Horqueta, 328 casos, Loreto, 52 casos, Belén 42 casos, Yby Yau, 36 casos, Azotey 15, San Lázaro 11 casos, Sgto José F. López, 10 casos, Arroyito, Paso Barreto, 3 casos,, San Alfredo y San Carlos 1 caso respectivamente.

DISTRITOS	CHIKUNGUNYA	Total general
CONCEPCIÓN	1491	1491
HORQUETA	328	328
YVY YAU	36	36
SAN LAZARO	11	11
AZOTEY	15	15
SGTO. JOSE FELIX LOPEZ	10	10
BELEN	42	42
SAN CARLOS	1	1
SAN ALFREDO	1	1
LORETO	52	52
PASO BARRETO	3	3
ARROYITO	3	3
Total general	1993	1993

Fuente: Base de datos del Sistema Arbovirosis V2. Programa Nacional de Enfermedades Vectoriales-DIVET-DGVS