

# BOLETIN SEMANAL

# ARBOVIROSIS

## IV REGION SANITARIA-GUAIRÁ

**SE 26/2023 (del 25 de junio al 01 de julio)**

## Descripción

Este boletín contiene información actualizada de la Situación Epidemiológica de Arbovirosis: Dengue, Zika y Chikungunya.

Los datos presentados, tienen como fuente principal la base nacional de la Vigilancia de Arbovirosis.

## Consideraciones

El contenido de este boletín puede modificarse según la dinámica de la vigilancia de las Arbovirosis: Dengue, Chikungunya y Zika.

Las notificaciones de Arbovirosis se definen operacionalmente, en este boletín, a partir de la Resolución N° 0335/2023 "Criterios de definición de casos de arbovirosis: dengue, chikungunya y zika".

Remitirse a este documento oficial para conocer las definiciones epidemiológicas de caso, utilizados en este material.

## ELABORADO POR LA UNIDAD EPIDEMIOLOGICA REGIONAL

### Epidemiólogo Regional:

Dra. Beatriz Ojeda

### Correo electrónico:

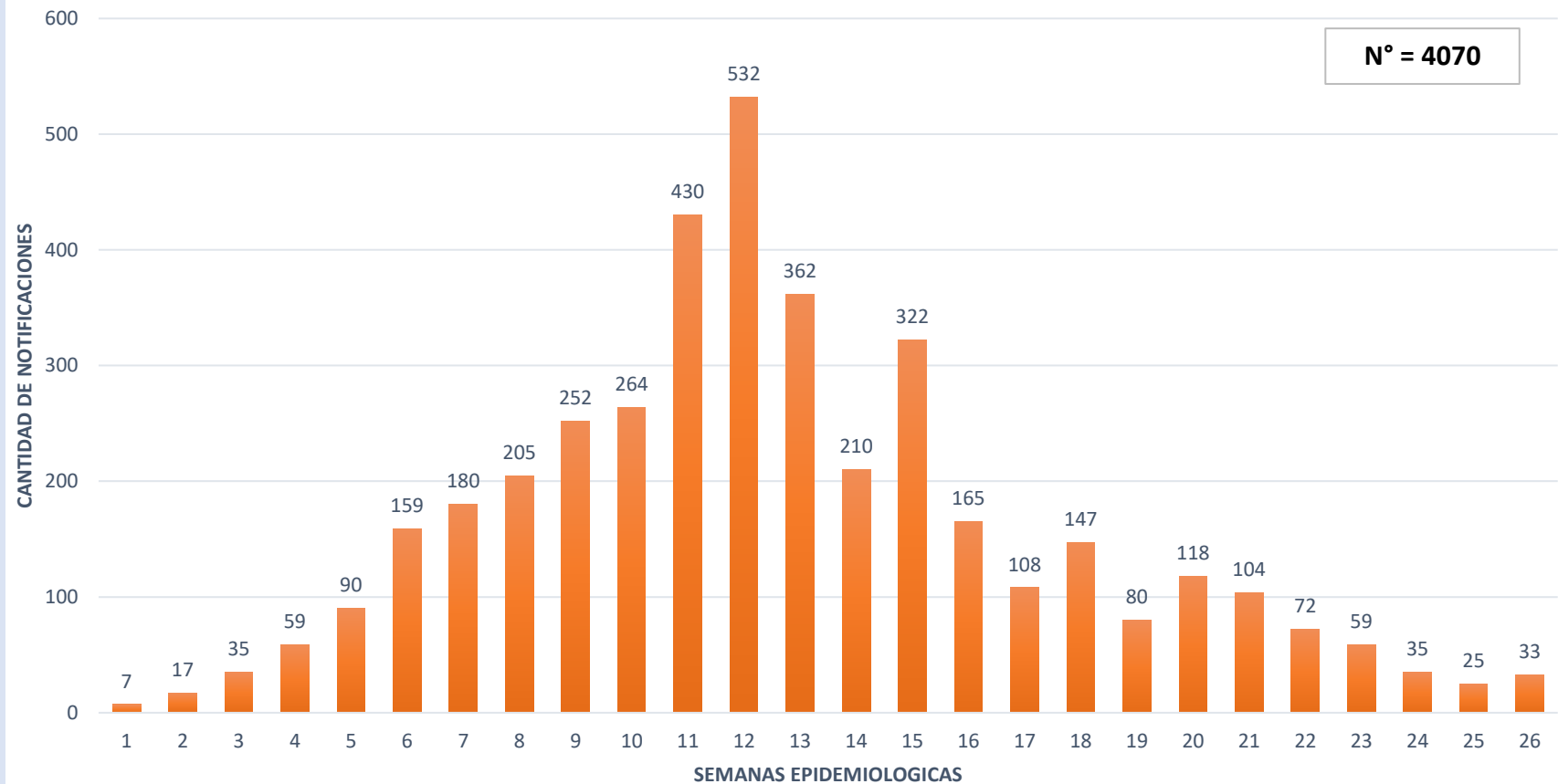
epidemiologiaivregionsanitaria@gmail.com

**Unidad Epidemiológica Regional:** Cuarta Región Sanitaria, Guairá.

**Oficina:** Gral. Duarte & Spezzini, Villarrica

## GRAFICO 1. CURVA DE NOTIFICACIONES. SE 1 A SE 26 DEL 2023 IV REGION SANITARIA

Las notificaciones por Arbovirosis en la región del Guairá experimentaron un ascenso marcado a partir de la SE 6 para llegar a su pico en la SE 12 y posteriormente se observa un descenso sostenido en las últimas semanas.



## TABLA 1. ARBOVIROSIS – ULTIMAS TRES SEMANAS (SE 24, 25 Y 26/2023)

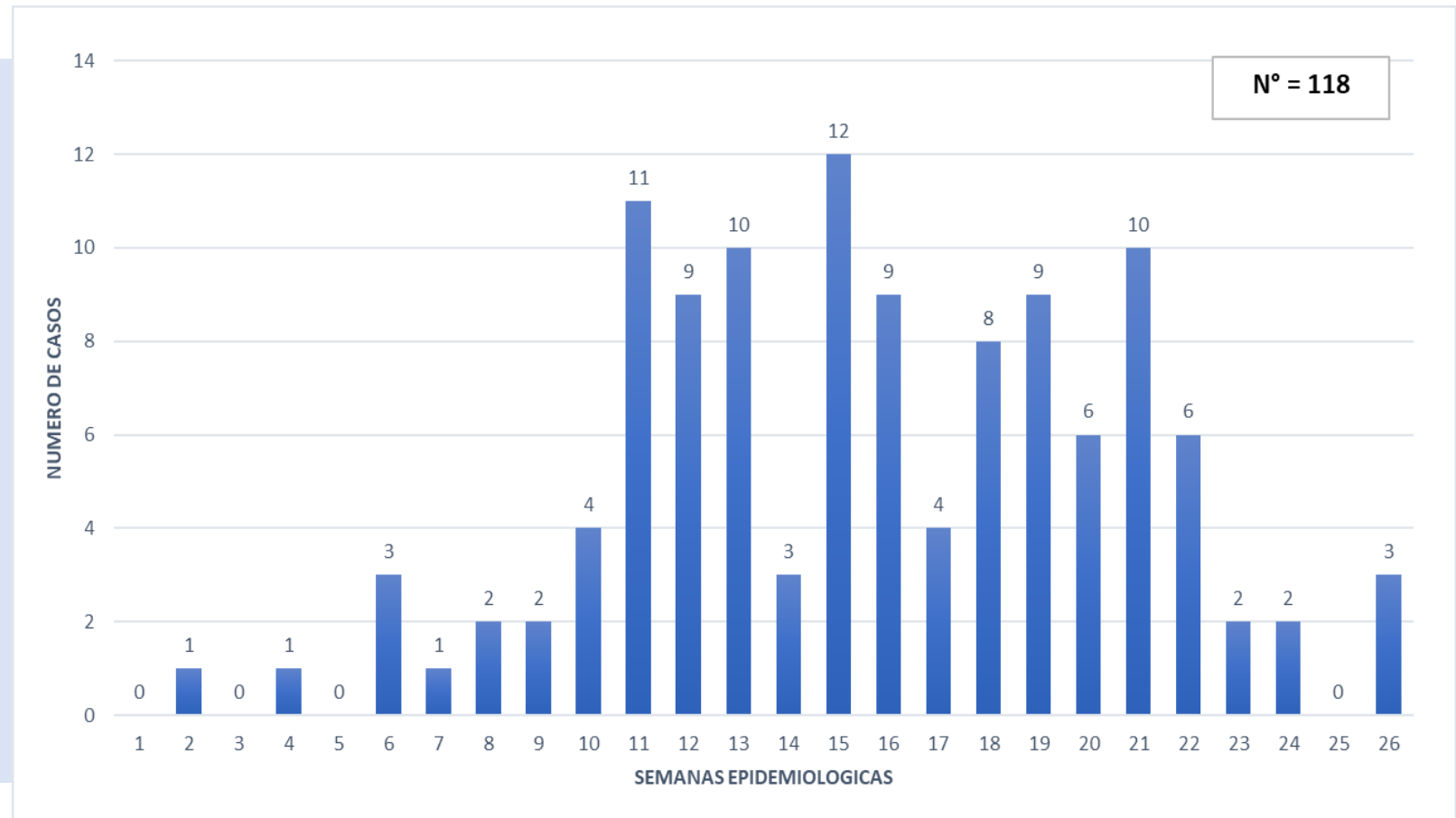
CLASIFICACIÓN	AÑO 2023			TOTAL
	SE 24	SE 25	SE 26	
REGISTROS DE ARBOVIROSIS	54	55	36	145
NOTIFICACIONES	35	25	33	93
CASOS DE DENGUE	2	0	3	5
CASOS DE CHIKUNGUNYA	12	6	12	30
CASOS DE ZIKA	0	0	0	0
DESCARTADOS PARA ARBOVIROSIS	19	30	3	52
SOSPECHOSOS PARA ARBOVIROSIS	21	19	18	58



Las Arbovirosis en la región del Guairá mantienen un descenso en las últimas tres semanas, siendo chikungunya la principal, con casos de dengue en un número similar semana a semana, sin casos confirmados de zika.

## GRAFICO 2. NUMERO TOTAL DE CASOS DE DENGUE DE LA SE 1 A LA SE 26/2023 IV REGION SANITARIA

Los casos de dengue tuvieron un aumento desde la SE 6 con un pico SE 15, actualmente se presentan casos positivos en todas las semanas.



## TABLA 2. NUMERO TOTAL DE CASOS DE DENGUE DE LA SE 1 A LA SE 26/2023 POR DISTRITO DE RESIDENCIA

### IV REGION SANITARIA

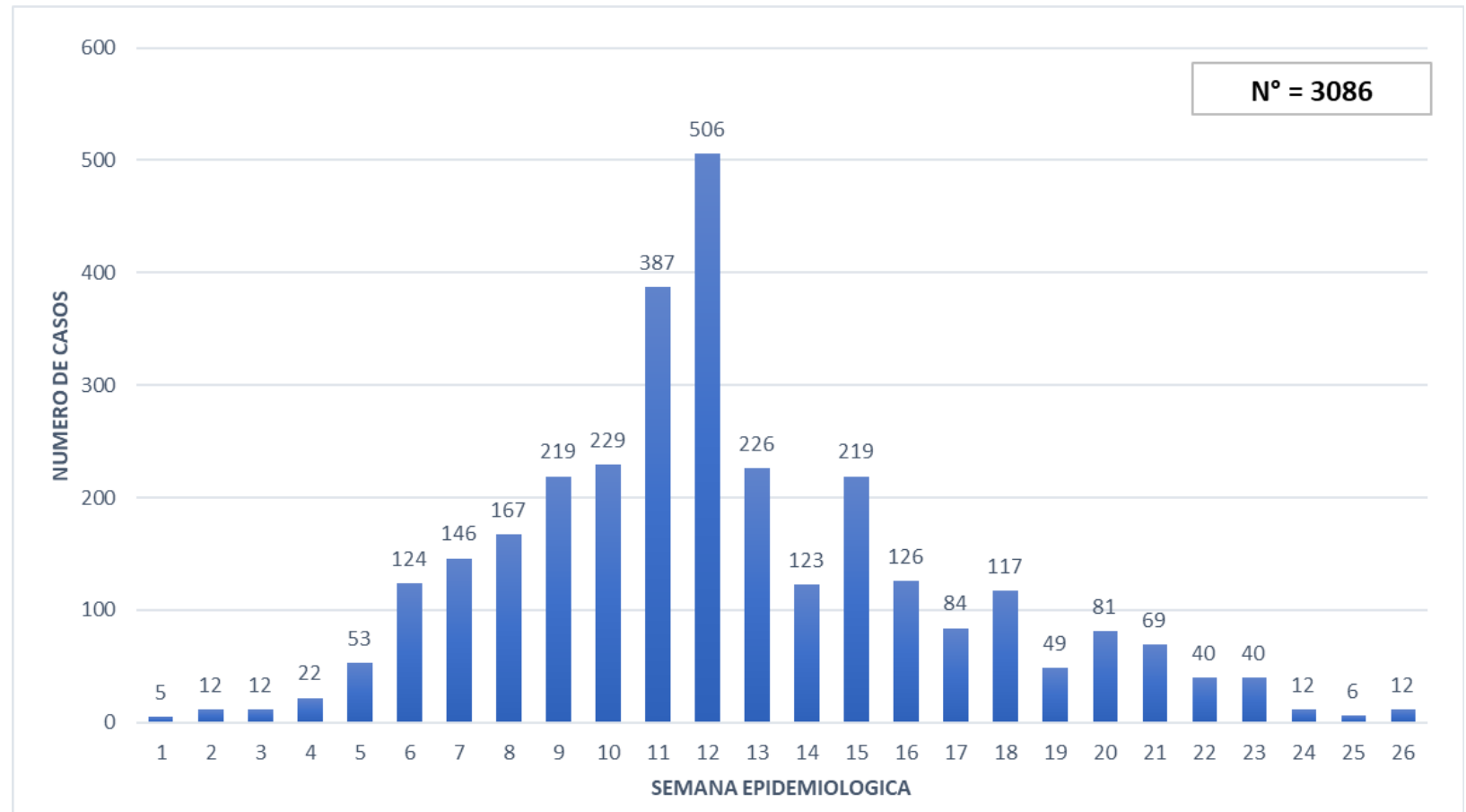
El distrito con mayor número de casos es Villarrica, seguido de Iturbe, Feliz Pérez Cardozo entre otros.

Se han confirmado 23 casos de coinfección Dengue-chikungunya 73% en el distrito de Villarrica.

DISTRITOS	DENGUE	DENGUE-1	DENGUE-2	DEN-CHIKUN
VILLARRICA	50	4	9	17
ITURBE	11	0	0	1
FELIX PEREZ CARDOZO	6	0	0	1
SAN SALVADOR	2	0	0	0
YATAITY	2	0	0	1
MAURICIO JOSE TROCHE	2	0	0	0
ITAPE	1	0	1	0
CORONEL MARTINEZ	2	0	0	0
ÑUMI	1	0	0	0
TEBICUARY	2	0	0	0
PASO YOBAL	1	0	0	1
MBOCAYATY	0	0	0	1
COLONIA INDEPENDENCIA	0	0	0	1
<b>Total</b>	<b>80</b>	<b>4</b>	<b>10</b>	<b>23</b>

## GRAFICO 3. NUMERO TOTAL DE CASOS DE CHIKUNGUYA DE LA SE 1 A LA SE 26/2023 IV REGION SANITARIA

Los casos de chikungunya en la región de Guairá se observan desde principios del año con un repunte en la SE 6, llegando al pico de confirmados en la SE 12 y posteriormente se observa un descenso gradual de los casos.



## TABLA 3. NUMERO TOTAL DE CASOS DE CHIKUNGUYA DE LA SE 1 A LA SE 26/2023 POR DISTRITO DE RESIDENCIA

### IV REGION SANITARIA

En lo que va del año 2023 se presentaron 3086 casos positivos, siendo el Distrito de Villarrica con mayor cantidad de casos seguido de Mauricio José Troche, Iturbe, Yataity.

DISTRITOS	CASOS
VILLARRICA	2240
MAURICIO JOSE TROCHE	185
ITURBE	127
YATAITY	92
MBOCAYATY	85
COLONIA INDEPENDENCIA	77
FELIX PEREZ CARDOZO	49
CORONEL MARTINEZ	41
TEBICUARY	37
ITAPE	33
NATALICIO TALAVERA	27
PASO YOBAI	25
BORJA	23
JOSE FASSARDI	18
ÑUMI	11
GENERAL EUGENIO A. GARAY	8
SAN SALVADOR	7
DR. BOTTRELL	1
<b>Total</b>	<b>3086</b>