

BOLETIN SEMANAL

ARBOVIROSIS

I REGION SANITARIA - 2023

SE 28/2023 (del 9 al 15 de julio 2023)

Descripción

Este boletín contiene información actualizada de la Situación Epidemiológica de Arbovirosis: Dengue, Zika y Chikungunya.

Los datos presentados, tienen como fuente principal la base nacional de la Vigilancia de Arbovirosis.

Consideraciones

El contenido de este boletín puede modificarse según la dinámica de la vigilancia de las Arbovirosis: Dengue, Chikungunya y Zika.

Las notificaciones de Arbovirosis se definen operacionalmente, en este boletín, a partir de la Resolución N° 600/2019, correspondiente al 3 de diciembre del año 2019 “Criterios de definición de casos de arbovirosis: dengue, chikungunya y zika, flujograma para la toma de muestra de laboratorio”.

Remitirse a este documento oficial para conocer las definiciones epidemiológicas de caso, utilizados en este material.

ELABORADO POR LA UNIDAD EPIDEMIOLOGICA REGIONAL

Epidemiólogo Regional:

Lic. Luciana Echeverría

Correo electrónico:

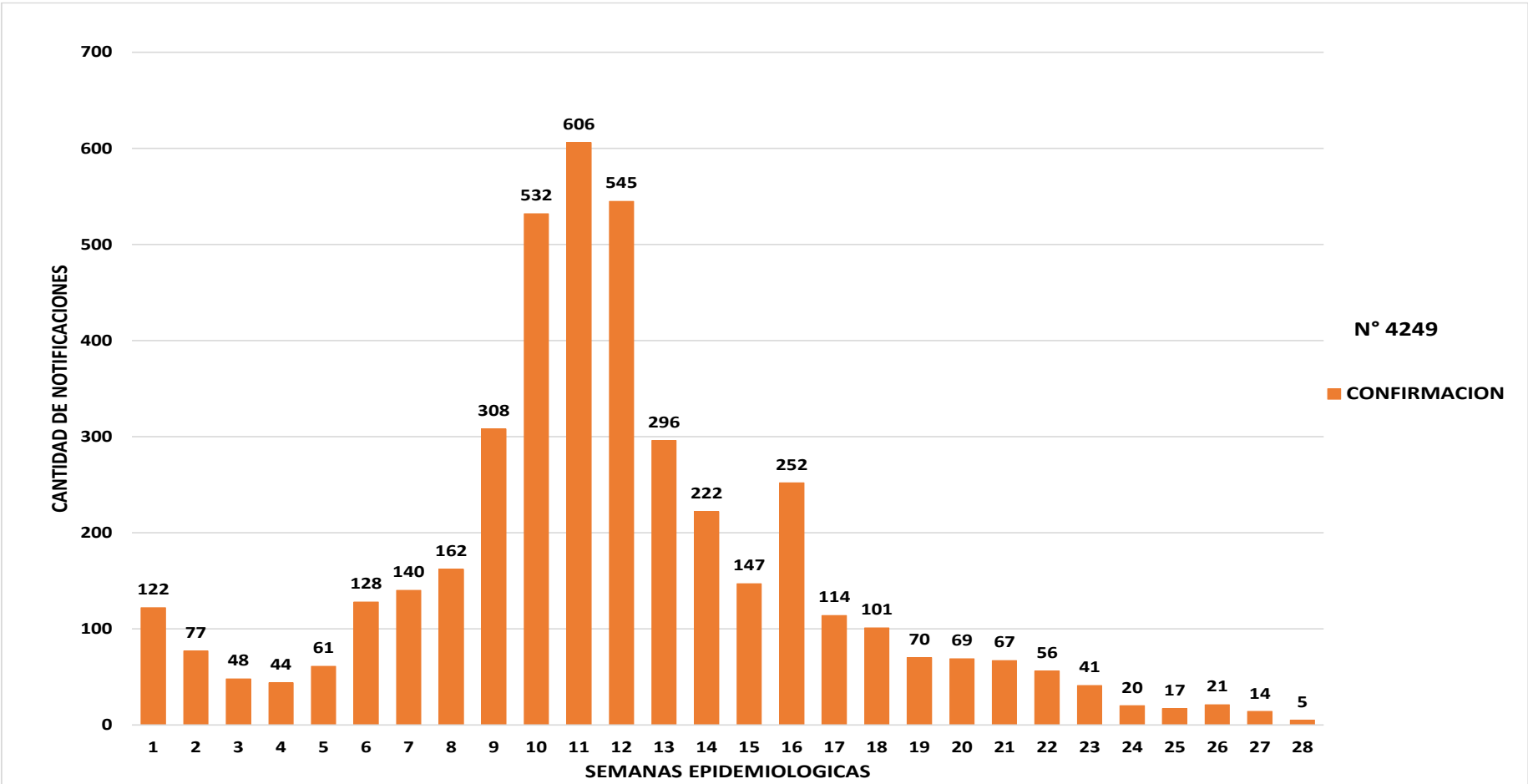
uerconcepcion@Gmail.com

Unidad Epidemiológica Regional: Primera Región Sanitaria, Concepción.

Oficina: Concepción

GRAFICO 1. CURVA DE NOTIFICACIONES. SE 1 A SE 28 DEL 2023 I REGION SANITARIA

El grafico nos muestra la cantidad de notificaciones de arbovirosis, entre la semana 10 a 12 la mayor cantidad de notificaciones.



Fuente: Base de datos del Sistema Arbovirosis V2. Programa Nacional de Enfermedades Vectoriales-DIVET-DGVS.

TABLA 1. ARBOVIROSIS – ULTIMAS TRES SEMANAS (SE 26, 27 Y 28/2023)

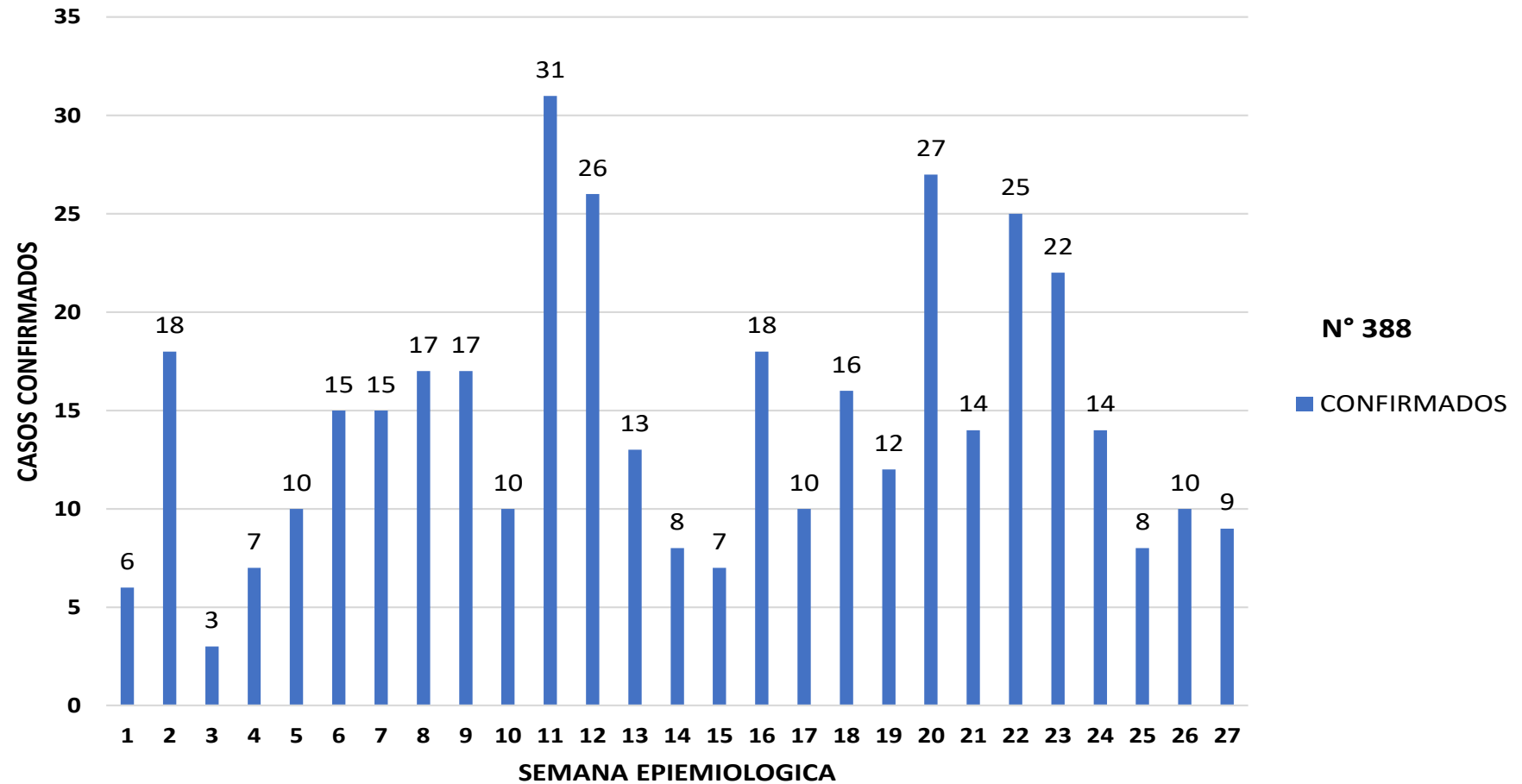
CLASIFICACION	AÑO 2023			TOTAL
	SE 26	SE 27	SE 28	
REGISTROS DE ARBOVIROSIS	14	10	0	24
NOTIFICACIONES	21	14	5	40
CASOS DE DENGUE	8	10	1	19
CASOS DE CHIKUNGUNYA	4	4	1	9
CASOS DE ZICA	0	0	0	0
DESCARTADOS PARA ARBOVIRORIS	32	18	0	50
SOSPECHOSOS PARA ARBOVIROSIS	7	4	5	16

En el departamento de Concepción, se han registrado 28 notificaciones de arbovirolosis en las últimas tres semanas. Se registraron 19 casos confirmados de dengue y 9 casos confirmados de chikungunya. Aun no se registró casos confirmados de zika.



GRAFICO 2. NUMERO TOTAL DE CASOS DE DENGUE DE LA SE 1 A LA SE 28/2023 I REGION SANITARIA

En el grafico 2 se observa los registros de notificaciones de arbovirosis y 388 casos confirmados y probables de dengue, en la SE 11 se observa el mayor número de casos confirmados.



Fuente: Base de datos del Sistema Arbovirosis V2. Programa Nacional de Enfermedades Vectoriales-DIVET-DGVS.

TABLA 2. NUMERO TOTAL DE CASOS DE DENGUE DE LA SE 1 A LA SE 28/2023 POR DISTRITO DE RESIDENCIA

I REGION SANITARIA

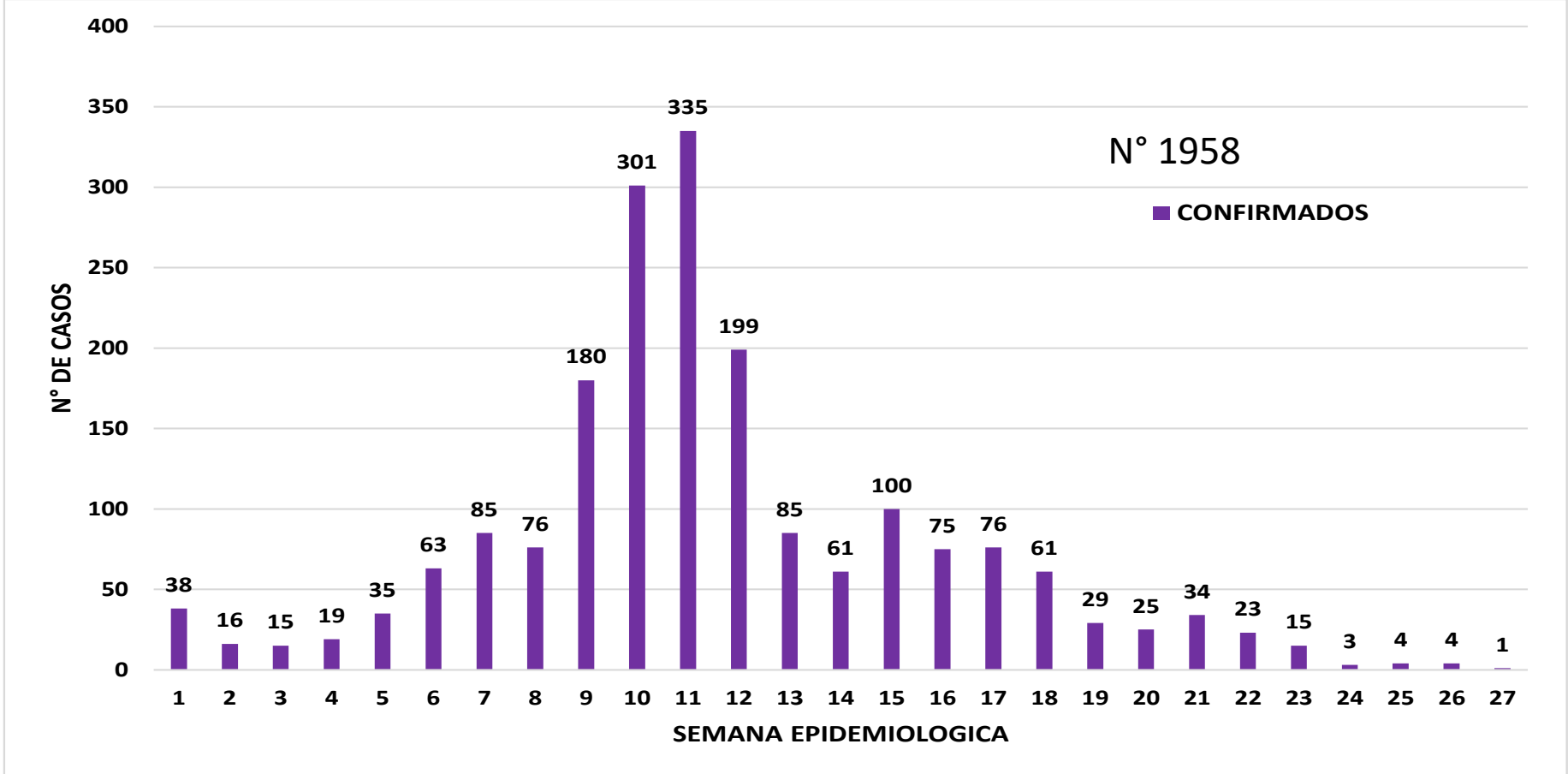
Los casos confirmados de dengue son del Distrito de Concepción 293 casos, San Lázaro 36 casos, Sgto. José F. López con 15 casos, Horqueta, 9 casos, San Alfredo, 8 casos, Arroyito, 4 casos, Belén, Loreto, con 3 casos, Yvy Yau 2 casos y San Carlos, 1 caso confirmado. El virus circulante es del serotipo DEN-1 en todos los distritos que tienen casos de Dengue, en los Distritos de Concepcion, San Alfredo, Yby Yau y Arroyito hay co-circulación de serotipos DEN 1 y DEN 2.

DISTRITOS	CASOS DENGUE	DEN-1	DEN-2	PROBABLE	TOTAL
CONCEPCION	184	91	6	12	293
SAN LAZARO	17	8		11	36
SGTO JOSE F. LOPEZ	9	6			15
HORQUETA	6	2		1	9
SAN ALFREDO	4	3	1		8
LORETO	3	1			3
BELEN	1	2			3
ARROYITO	1	1	1	1	4
YBY YAU		1	1		2
SAN CARLOS	1				1
TOTAL	226	115	9	25	375

Fuente: Base de datos del Sistema Arbovirosis V2. Programa Nacional de Enfermedades Vectoriales-DIVET-DGVS.

GRAFICO 3. NUMERO TOTAL DE CASOS DE CHIKUNGUYA DE LA SE 1 A LA SE 28/2023 I REGION SANITARIA

En el grafico 2 nos muestra las notificaciones de arbovirosis, que en la SE 11 se tuvo el mayor numero de casos confirmados 335 casos de chikungunya.



Fuente: Base de datos del Sistema Arbovirosis V2. Programa Nacional de Enfermedades Vectoriales-DIVET-DGVS.

TABLA 3. NUMERO TOTAL DE CASOS DE CHIKUNGUNYA DE LA SE 1 A LA SE 28/2023 POR DISTRITO DE RESIDENCIA

I REGION SANITARIA

Los casos confirmados de Chikungunya distribuidos en los distritos de Concepción, 1466 casos, Horqueta, 327 casos, Loreto, 51 casos, Belén 42 casos, Yby Yau, 36 casos, Azotey 15, San Lázaro 11 casos, Arroyito, Paso Barreto, 3 casos, Sgto José F. López, 2 casos, San Alfredo y San Carlos 1 caso respectivamente.

DISTRITOS	CHIKUNGUNYA	Total general
CONCEPCIÓN	1466	1466
HORQUETA	327	327
YVY YAU	36	36
SAN LAZARO	11	11
AZOTEY	15	15
SGTO. JOSE FELIX LOPEZ	2	2
BELEN	42	42
SAN CARLOS	1	1
SAN ALFREDO	1	1
LORETO	51	51
PASO BARRETO	3	3
ARROYITO	3	3
Total general	1958	1958

Fuente: Base de datos del Sistema Arbovirosis V2. Programa Nacional de Enfermedades Vectoriales-DIVET-DGVS