

# **BOLETIN SEMANAL**

# **ARBOVIROSIS**

**VII REGION SANITARIA- ITAPUA**

**SE 30/2023 (del 01 de enero al 29 de julio de 2023)**

## Descripción

Este boletín contiene información actualizada de la Situación Epidemiológica de Arbovirosis: Dengue, Zika y Chikungunya.

Los datos presentados, tienen como fuente principal la base nacional de la Vigilancia de Arbovirosis.

## Consideraciones

El contenido de este boletín puede modificarse según la dinámica de la vigilancia de las Arbovirosis: Dengue, Chikungunya y Zika.

Las notificaciones de Arbovirosis se definen operacionalmente, en este boletín, a partir de la Resolución N° 355/2023, "Criterios de definición de casos de arbovirosis: dengue, chikungunya y zika, flujograma para la toma de muestra de laboratorio".

Remitirse a este documento oficial para conocer las definiciones epidemiológicas de caso, utilizados en este material.

## ELABORADO POR LA UNIDAD EPIDEMIOLOGICA REGIONAL

### Epidemióloga Regional:

Dra. María Pastora Duarte Casco

### Colaboradores:

Mg. Laura Mariola Bogado Aguilera

Lic. Marta Alvidez

Lic. Digna Caceres

Universitaria Diana Figueredo

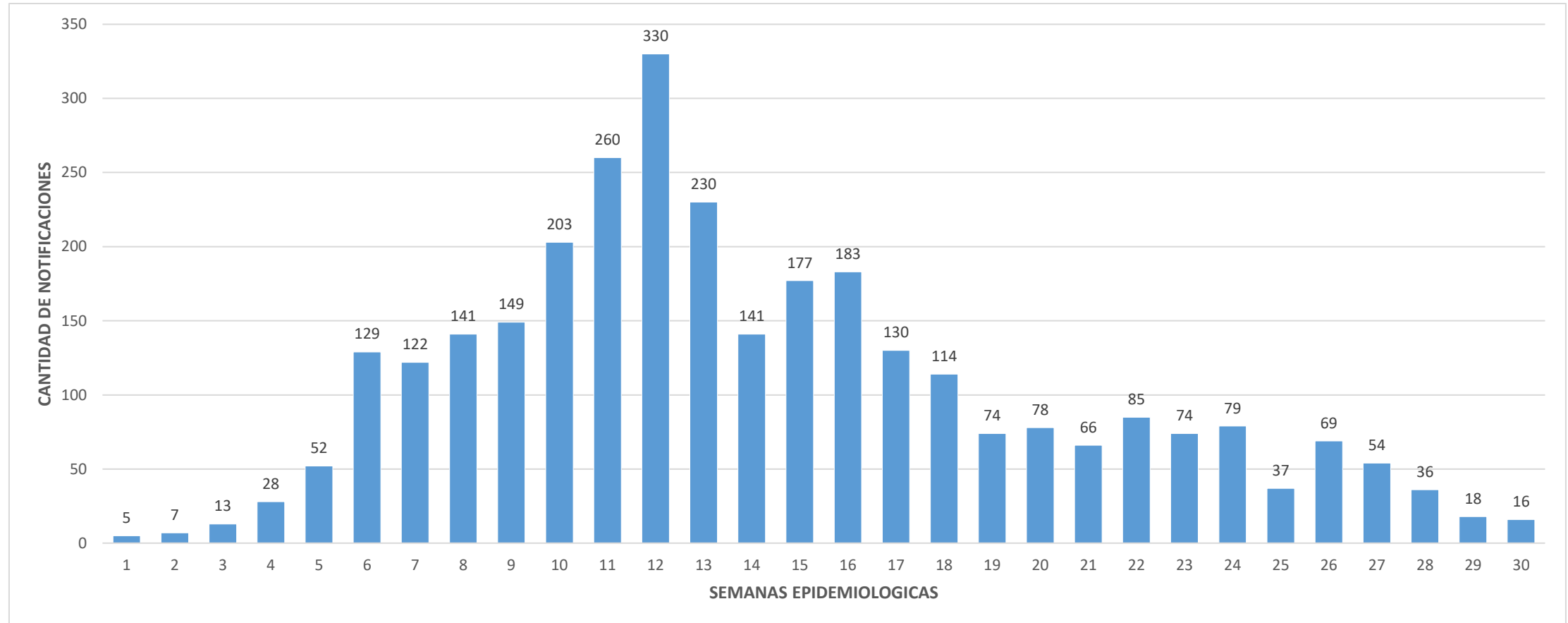
### Correo electrónico:

[itapuavigilancia7rs@gmail.com](mailto:itapuavigilancia7rs@gmail.com)

**Unidad Epidemiológica Regional: VII Región Sanitaria**

**Oficina: Encarnación**

## GRAFICO 1. CURVA DE NOTIFICACIONES, SE 1A SE 30 DEL 2023 VII REGION SANITARIA



En Itapúa hasta la semana 30 se tienen 3100 notificaciones, 2403 casos confirmados de Arbovirosis. Se han descartado 2939 sospechas.

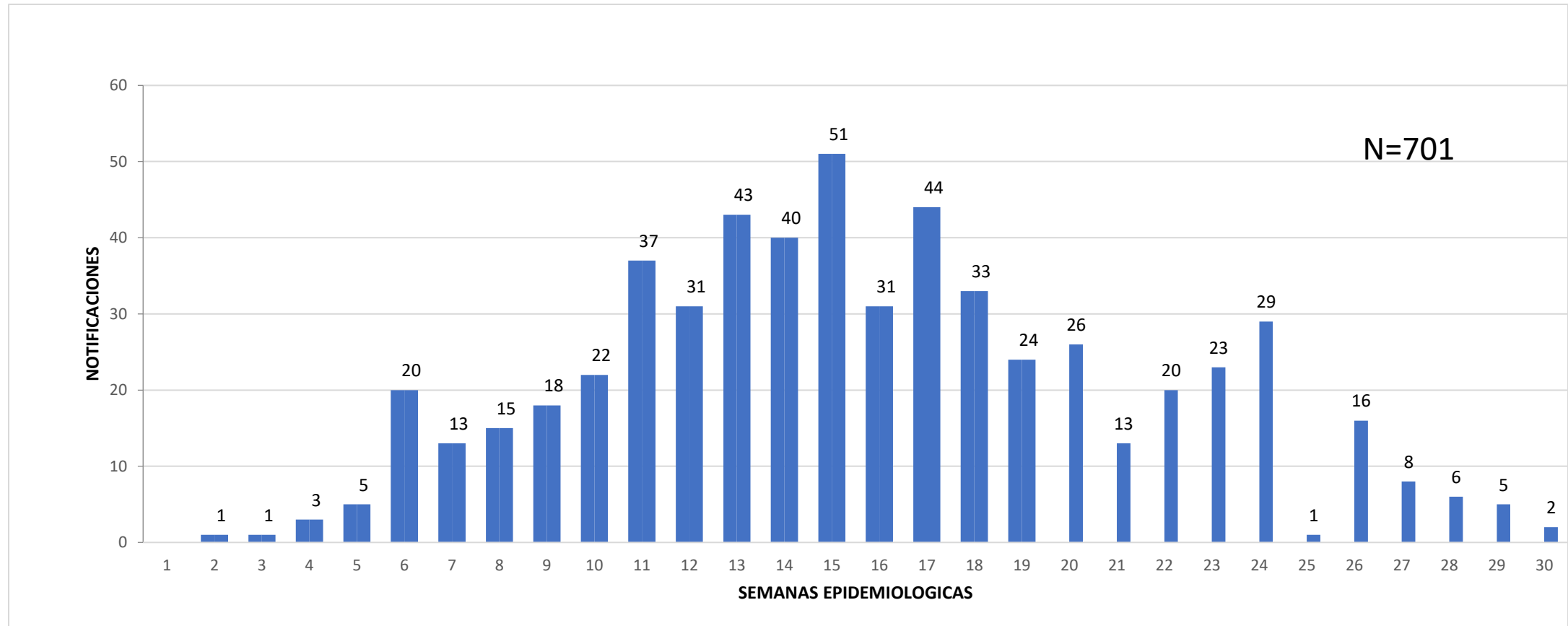
## TABLA 1 ARBOVIROSIS – ULTIMAS TRES SEMANAS (SE 28 29 Y 30/2023)

CLASIFICACION	AÑO 2023			TOTAL
	SE 28	SE 29	SE 30	
REGISTROS DE ARBOVIROSIS	57	35	26	118
NOTIFICACIONES	36	18	16	70
CASOS DE DENGUE	6	5	2	13
CASOS DE CHIKUNGUNYA	10	0	4	14
CASOS DE ZIKA	0	0	0	0
DESCARTADOS PARA ARBOVIROSIS	21	17	10	48
SOSPECHOSOS PARA ARBOVIROSIS	20	13	10	43



En las últimas 3 semanas; SE 28, 29 y 30, se han reportado 70 notificaciones, de las cuales se confirmaron 13 casos de Dengue y 14 casos de Chikungunya. No se reportaron casos de Zika. Se cuenta con 43 casos sospechosos en estudio, y se han descartado un total de 48 sospechas.

## GRAFICO 2. NUMERO TOTAL DE CASOS DE DENGUE DE LA SE 1A LA SE 30/2023 VII REGION SANITARIA



Se observa un marcado descenso de los casos positivos de Dengue en las últimas 3 semanas

**TABLA 2. NUMERO TOTAL DE CASOS DE DENGUE DE LA SE 1A LA SE 30/2023 POR DISTRITO DE RESIDENCIA**

**VII REGION SANITARIA**

Los Distritos con mayor número de casos confirmados de Dengue en el Departamento de Itapúa son Encarnación 252, Cnel. Bogado 166 y Tomas R. Pereira 65 casos, los cuales se observa en la Tabla

DISTRITOS	DENGUE
ENCARNACION	252
CORONEL BOGADO	166
TOMAS ROMERO PEREIRA	65
CAMBYRETA	28
YATYTAY	25
CAPITAN MIRANDA	23
JESUS	23
HOHENAU	15
CARMEN DEL PARANA	14
FRAM	10
EDELIRA	9
GENERAL ARTIGAS	8
MAYOR OTAÑO	8
SAN JUAN DEL PARANA	8
SAN RAFAEL DEL PARANA	7
ALTO VERA	5
BELLA VISTA	5
ITAPUA POTY	5
TRINIDAD	5
NATALIO	4
PIRAPO	4
CARLOS ANTONIO LOPEZ	3
SAN COSME Y DAMIAN	3
CAPITAN MEZA	2
OBLIGADO	2
GENERAL DELGADO	1
LEANDRO OVIEDO	1
LA PAZ	
NUEVA ALBORADA	
SAN PEDRO DEL PARANA	
<b>Total general</b>	<b>701</b>

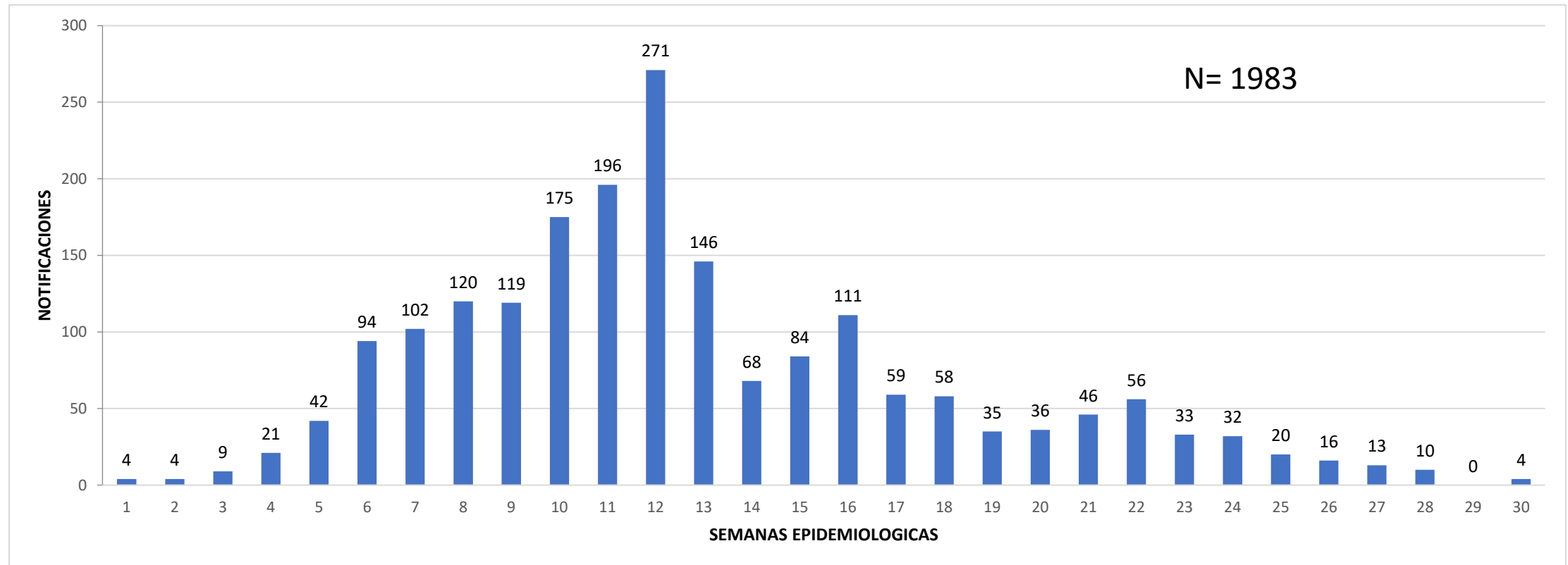
## ITAPUA VIGILANCIA DENGUE

AÑO 2023



Fuente : Programa Nacional de Enfermedades Vectoriales

# GRAFICO 3. NUMERO TOTAL DE CASOS DE CHIKUNGUYA DE LA SE 1A LA SE 30/2023 VII REGION SANITARIA



La confirmación de casos positivos de Chikunguya presenta descenso en las últimas semanas



**TABLA 3. NUMERO TOTAL DE CASOS DE CHIKUNGUYA DE LA SE 1A LA SE 30/2023 POR DISTRITO DE RESIDENCIA**

**VII REGION SANITARIA**

Los Distritos con mayor numero de casos confirmados de Chikunguya en el Departamento de Itapúa son Encarnación con 701 casos, Cambyreta 303 y Tomas R. Pereira 114 casos, se observa en la Tabla

DISTRITOS	CHIKUNGUNYA
ENCARNACION	701
CAMBYRETA	303
TOMAS ROMERO PEREIRA	114
YATYTAY	99
MAYOR OTAÑO	93
CORONEL BOGADO	88
NATALIO	71
FRAM	70
GENERAL ARTIGAS	59
SAN RAFAEL DEL PARANA	52
EDELIRA	33
HOHENAU	33
CAPITAN MIRANDA	31
SAN JUAN DEL PARANA	31
OBLIGADO	30
BELLA VISTA	29
CARLOS ANTONIO LOPEZ	29
PIRAPO	20
CARMEN DEL PARANA	15
ITAPUA POTY	15
TRINIDAD	14
SAN PEDRO DEL PARANA	13
CAPITAN MEZA	9
LA PAZ	9
ALTO VERA	6
LEANDRO OVIEDO	5
NUEVA ALBORADA	4
GENERAL DELGADO	3
SAN COSME Y DAMIAN	3
JESUS	1
<b>Total general</b>	<b>1983</b>

## ITAPUA VIGILANCIA CHIKUNGUNYA

AÑO 2023



Fuente : Programa Nacional de Enfermedades Vectoriales