

BOLETIN SEMANAL

ARBOVIROSIS

VII REGION SANITARIA- ITAPUA

SE 23/2023 (del 01 de enero al 10 de junio de 2023)

Descripción

Este boletín contiene información actualizada de la Situación Epidemiológica de Arbovirosis: Dengue, Zika y Chikungunya.

Los datos presentados, tienen como fuente principal la base nacional de la Vigilancia de Arbovirosis.

Consideraciones

El contenido de este boletín puede modificarse según la dinámica de la vigilancia de las Arbovirosis: Dengue, Chikungunya y Zika.

Las notificaciones de Arbovirosis se definen operacionalmente, en este boletín, a partir de la Resolución N° 600/2019, correspondiente al 3 de diciembre del año 2019 "Criterios de definición de casos de arbovirosis: dengue, chikungunya y zika, flujograma para la toma de muestra de laboratorio".

Remitirse a este documento oficial para conocer las definiciones epidemiológicas de caso, utilizados en este material.

ELABORADO POR LA UNIDAD EPIDEMIOLOGICA REGIONAL

Epidemióloga Regional:

Dra. María Pastora Duarte Casco

Colaboradores:

Mg. Laura Mariola Bogado Aguilera

Lic. Marta Alvidez

Lic. Digna Caceres

Universitaria Diana Figueredo

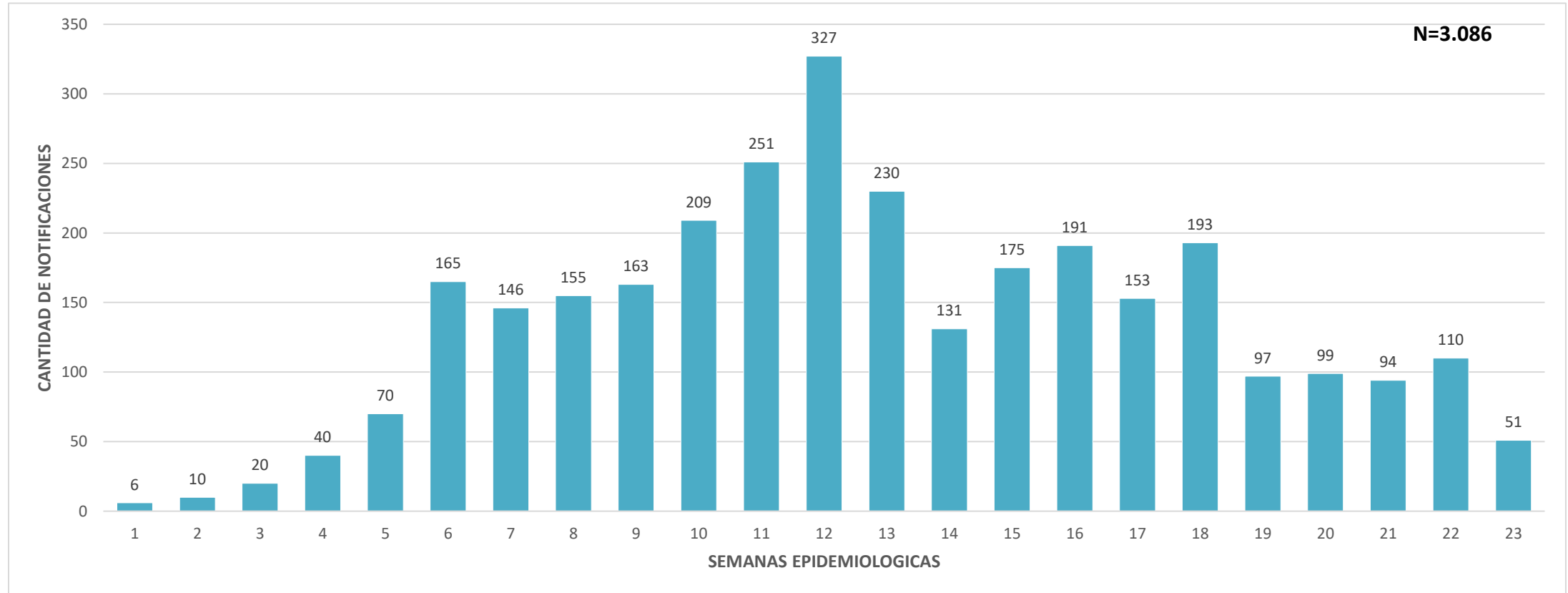
Correo electrónico:

itapuavigilancia7rs@gmail.com

Unidad Epidemiológica Regional: VII Región Sanitaria

Oficina: Encarnación

GRAFICO 1. CURVA DE NOTIFICACIONES. SE 1 A SE 23 DEL 2023 VII REGION SANITARIA



En Itapúa hasta la semana 23 se tienen 3.086 notificaciones, 2.376 casos confirmados de Arbovirosis. Se han descartado 2.187.

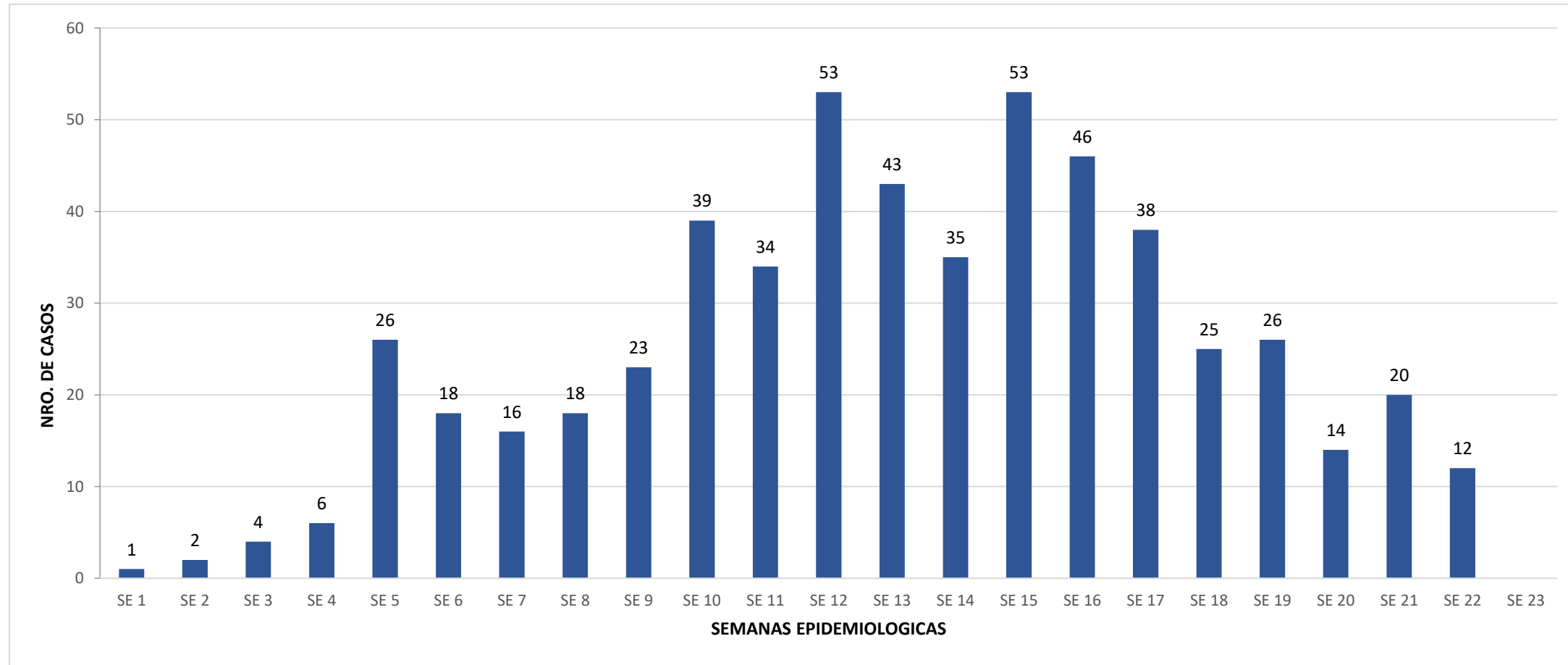
TABLA 1 ARBOVIROSIS – ULTIMAS TRES SEMANAS (SE 21, 22 Y 23/2023)

| CLASIFICACION | AÑO 2023 | | | TOTAL |
|------------------------------|----------|-------|-------|-------|
| | SE 21 | SE 22 | SE 23 | |
| REGISTROS DE ARBOVIROSIS | 134 | 159 | 73 | 366 |
| NOTIFICACIONES | 94 | 110 | 51 | 255 |
| CASOS DE DENGUE | 14 | 20 | 12 | 46 |
| CASOS DE CHIKUNGUNYA | 46 | 56 | 19 | 121 |
| CASOS DE ZIKA | 0 | 0 | 0 | 0 |
| DESCARTADOS PARA ARBOVIROSIS | 40 | 49 | 22 | 111 |
| SOSPECHOSOS PARA ARBOVIROSIS | 34 | 35 | 20 | 89 |



En las últimas 3 semanas; SE 21, 22 y 23, se han reportado 366 registros, de los cuales se confirmaron para Dengue 46 y para Chikungunya 121 casos. No se reportaron casos de Zika. Se cuenta con 89 casos sospechosos en estudio, y se han descartado un total de 111 sospechas.

GRAFICO 2. NUMERO TOTAL DE CASOS DE DENGUE DE LA SE 1A LA SE 23/2023 VII REGION SANITARIA



Se observa un patrón de casos fluctuante en las últimas semanas

TABLA 2. NUMERO TOTAL DE CASOS DE DENGUE DE LA SE 1A LA SE 23/2023 POR DISTRITO DE RESIDENCIA

VII REGION SANITARIA

Los Distritos con mayor número de casos confirmados de Dengue en el Departamento de Itapúa son Encarnación 173, Cnel. Bogado 155 y Tomas R. Pereira 51 casos, los cuales se observa en la Tabla

| DISTRITOS | DENGUE |
|-----------------------|------------|
| ENCARNACION | 173 |
| CORONEL BOGADO | 155 |
| TOMAS ROMERO PEREIRA | 51 |
| YATYTAY | 24 |
| JESUS | 20 |
| CAPITAN MIRANDA | 18 |
| HOHENAU | 14 |
| CAMBYRETA | 13 |
| CARMEN DEL PARANA | 12 |
| EDELIRA | 9 |
| FRAM | 8 |
| MAYOR OTAÑO | 7 |
| GENERAL ARTIGAS | 6 |
| ALTO VERA | 5 |
| BELLA VISTA | 5 |
| SAN RAFAEL DEL PARANA | 5 |
| ITAPUA POTY | 4 |
| PIRAPO | 4 |
| SAN JUAN DEL PARANA | 4 |
| TRINIDAD | 4 |
| SAN COSME Y DAMIAN | 3 |
| NATALIO | 2 |
| CAPITAN MEZA | 1 |
| CARLOS ANTONIO LOPEZ | 1 |
| GENERAL DELGADO | 1 |
| LEANDRO OVIEDO | 1 |
| OBLIGADO | 1 |
| LA PAZ | 0 |
| NUEVA ALBORADA | 0 |
| SAN PEDRO DEL PARANA | 0 |
| Total general | 551 |

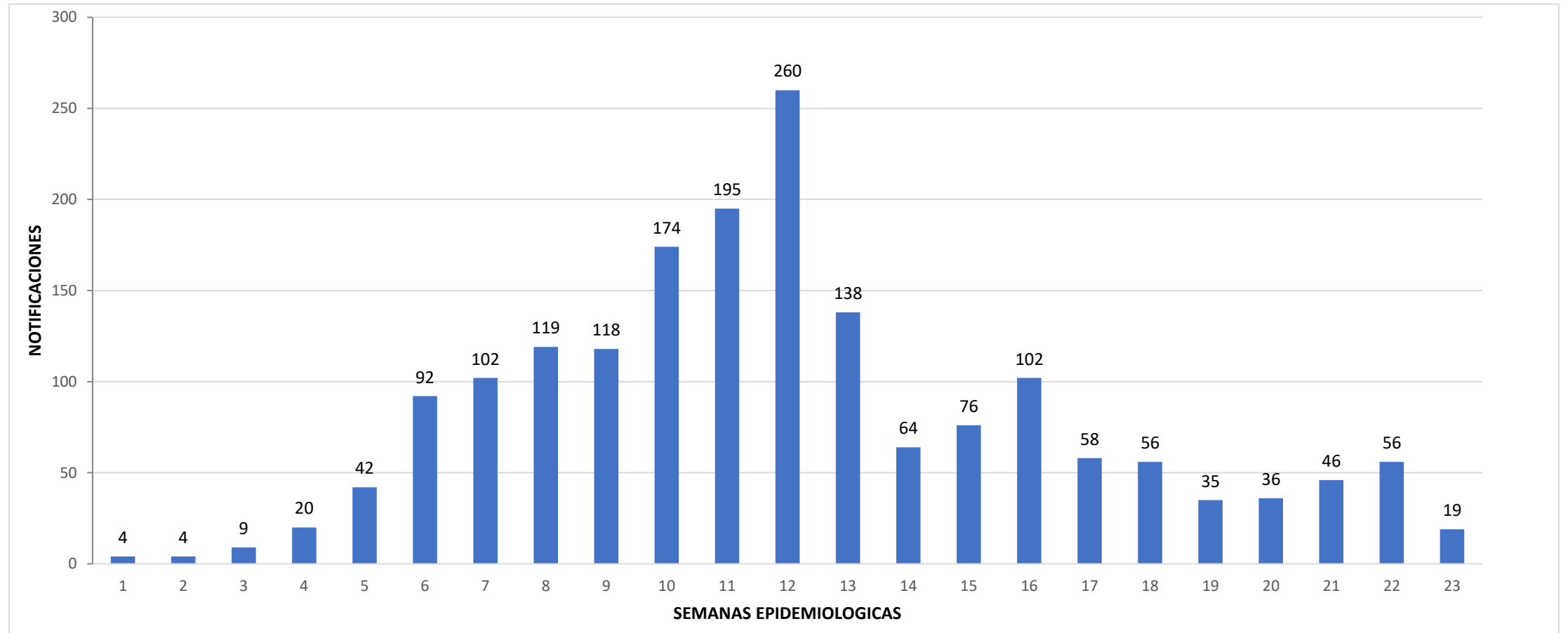
ITAPUA VIGILANCIA DENGUE

AÑO 2023



Fuente : Programa Nacional de Enfermedades Vectoriales

GRAFICO 3. NUMERO TOTAL DE CASOS DE CHIKUNGUYA DE LA SE 1A LA SE 23/2023 VII REGION SANITARIA



La confirmación de casos positivos de Chikunguya presenta descenso en las últimas 2 semanas

TABLA 3. NUMERO TOTAL DE CASOS DE CHIKUNGUYA DE LA SE 1A LA SE 23/2023 POR DISTRITO DE RESIDENCIA

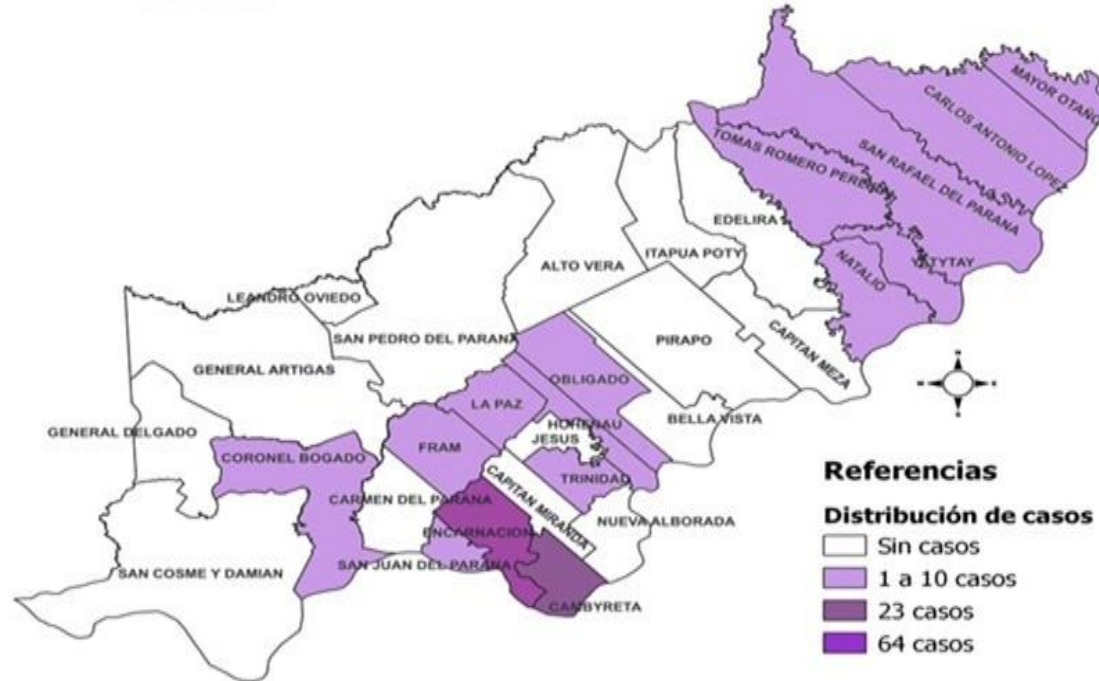
VII REGION SANITARIA

Los Distritos con mayor numero de casos confirmados de Chikunguya en el Departamento de Itapúa son Encarnación con 630 casos, Cambyreta 266 y Tomas R. Pereira 101 casos, se observa en la Tabla

| DISTRITOS | CHIKUNGUNYA |
|-----------------------|-------------|
| ENCARNACION | 630 |
| CAMBYRETA | 266 |
| TOMAS ROMERO PEREIRA | 101 |
| YATYTAY | 97 |
| MAYOR OTAÑO | 92 |
| CORONEL BOGADO | 88 |
| NATALIO | 69 |
| FRAM | 64 |
| GENERAL ARTIGAS | 53 |
| SAN RAFAEL DEL PARANA | 45 |
| EDELIRA | 32 |
| HOHENAU | 31 |
| OBLIGADO | 30 |
| CAPITAN MIRANDA | 29 |
| CARLOS ANTONIO LOPEZ | 29 |
| SAN JUAN DEL PARANA | 29 |
| BELLA VISTA | 27 |
| PIRAPO | 20 |
| CARMEN DEL PARANA | 15 |
| SAN PEDRO DEL PARANA | 13 |
| TRINIDAD | 13 |
| ITAPUA POTY | 12 |
| CAPITAN MEZA | 9 |
| LA PAZ | 8 |
| ALTO VERA | 6 |
| LEANDRO OVIEDO | 5 |
| NUEVA ALBORADA | 4 |
| GENERAL DELGADO | 3 |
| SAN COSME Y DAMIAN | 3 |
| JESUS | 1 |
| Total general | 1824 |

ITAPUA VIGILANCIA CHIKUNGUNYA

AÑO 2023



Fuente : Programa Nacional de Enfermedades Vectoriales