

BOLETIN SEMANAL

ARBOVIROSIS

VII REGION SANITARIA- ITAPUA

SE 24/2023 (del 01 de enero al 17 de junio de 2023)

Descripción

Este boletín contiene información actualizada de la Situación Epidemiológica de Arbovirosis: Dengue, Zika y Chikungunya.

Los datos presentados, tienen como fuente principal la base nacional de la Vigilancia de Arbovirosis.

Consideraciones

El contenido de este boletín puede modificarse según la dinámica de la vigilancia de las Arbovirosis: Dengue, Chikungunya y Zika.

Las notificaciones de Arbovirosis se definen operacionalmente, en este boletín, a partir de la Resolución N° 600/2019, correspondiente al 3 de diciembre del año 2019 "Criterios de definición de casos de arbovirosis: dengue, chikungunya y zika, flujograma para la toma de muestra de laboratorio".

Remitirse a este documento oficial para conocer las definiciones epidemiológicas de caso, utilizados en este material.

ELABORADO POR LA UNIDAD EPIDEMIOLOGICA REGIONAL

Epidemióloga Regional:

Dra. María Pastora Duarte Casco

Colaboradores:

Mg. Laura Mariola Bogado Aguilera

Lic. Marta Alvidez

Lic. Digna Caceres

Universitaria Diana Figueredo

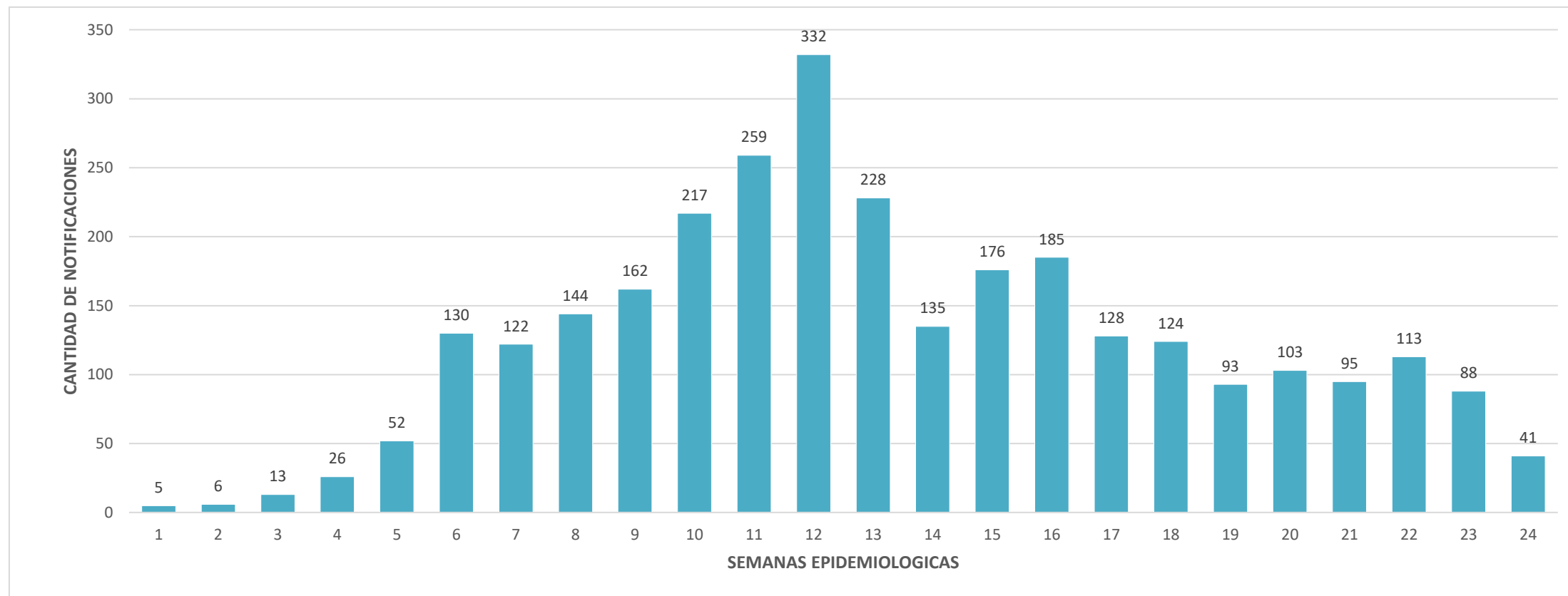
Correo electrónico:

itapuavigilancia7rs@gmail.com

Unidad Epidemiológica Regional: VII Región Sanitaria

Oficina: Encarnación

GRAFICO 1. CURVA DE NOTIFICACIONES. SE 1 A SE 24 DEL 2023 VII REGION SANITARIA



En Itapúa hasta la semana 24 se tienen 2.977 notificaciones, 2.270 casos confirmados de Arbovirosis. Se han descartado 2.454 sospechas.

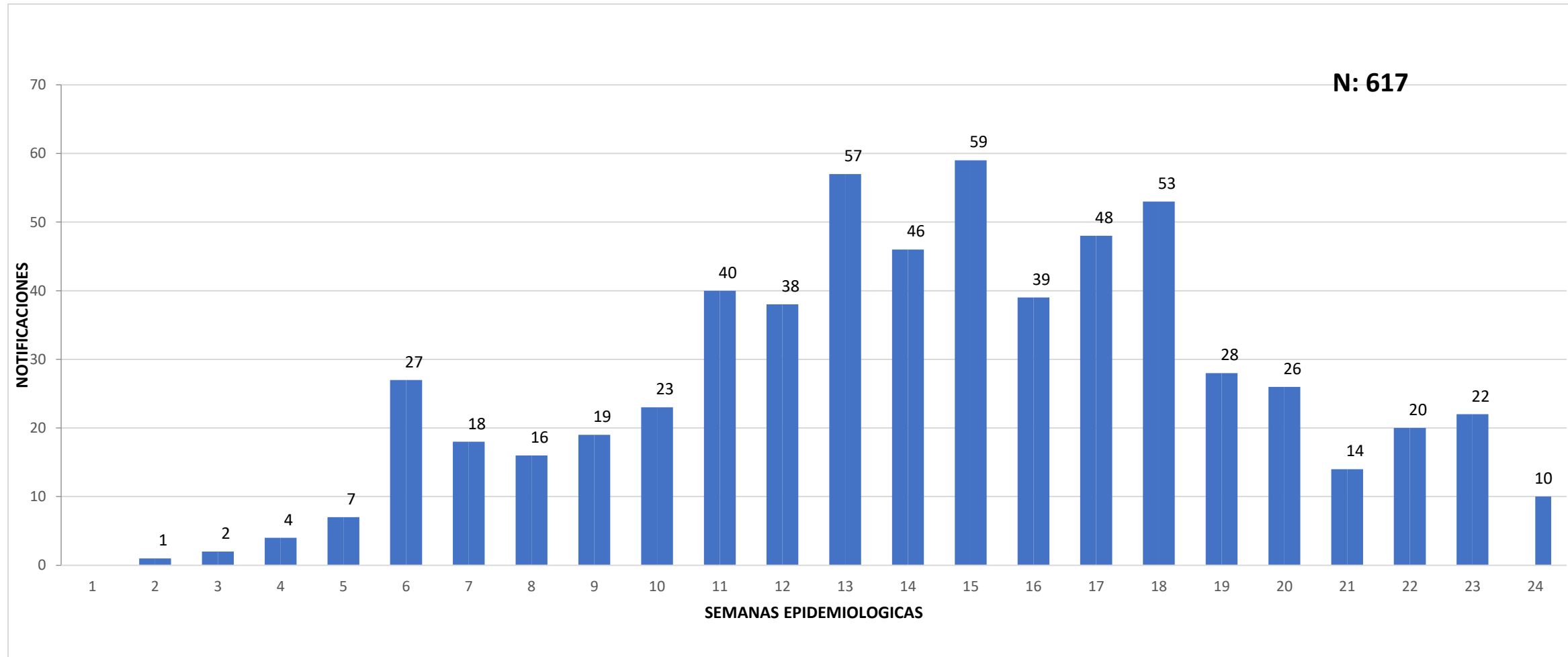
TABLA 1. ARBOVIROSIS – ULTIMAS TRES SEMANAS (SE 22, 23 Y 24/2023)

CLASIFICACION	AÑO 2023			TOTAL
	SE 22	SE 23	SE 24	
REGISTROS DE ARBOVIROSIS	163	127	66	356
NOTIFICACIONES	113	88	41	242
CASOS DE DENGUE	20	22	10	52
CASOS DE CHIKUNGUNYA	57	31	25	113
CASOS DE ZIKA	0	0	0	0
DESCARTADOS PARA ARBOVIROSIS	50	39	25	114
SOSPECHOSOS PARA ARBOVIROSIS	36	35	6	77



En las últimas 3 semanas; SE 22, 23 y 24, se han reportado 242 notificaciones, de las cuales se confirmaron para Dengue 52 y para Chikungunya 113. No se reportaron casos de Zika. Se cuenta con 77 casos sospechosos en estudio, y se han descartado un total de 114 sospechas.

GRAFICO 2. NUMERO TOTAL DE CASOS DE DENGUE DE LA SE 1A LA SE 24/2023 VII REGION SANITARIA



Se observa un marcado descenso de los casos positivos de Dengue en la última semana

TABLA 2. NUMERO TOTAL DE CASOS DE DENGUE DE LA SE 1A LA SE 24/2023 POR DISTRITO DE RESIDENCIA

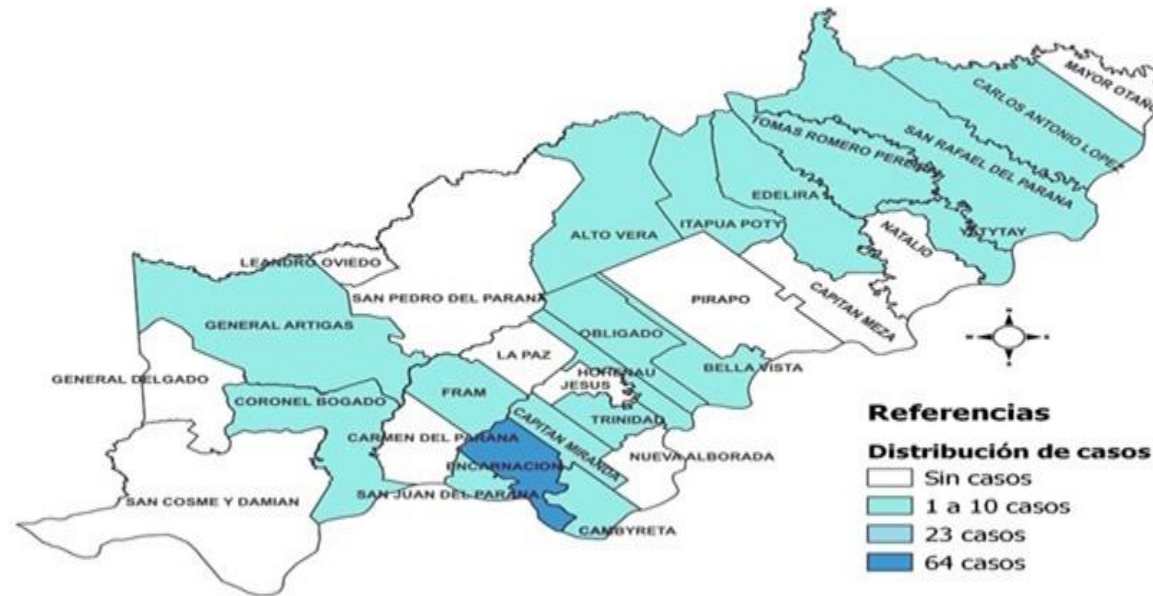
VII REGION SANITARIA

Los Distritos con mayor número de casos confirmados de Dengue en el Departamento de Itapúa son Encarnación 202, Cnel. Bogado 164 y Tomas R. Pereira 59 casos, los cuales se observa en la Tabla.

DISTRITOS	DENGUE
ENCARNACION	202
CORONEL BOGADO	164
TOMAS ROMERO PEREIRA	59
YATYTAY	24
JESUS	22
CAMBYRETA	20
CAPITAN MIRANDA	20
HOHENAU	15
CARMEN DEL PARANA	12
EDELIRA	9
FRAM	9
MAYOR OTAÑO	7
SAN RAFAEL DEL PARANA	7
GENERAL ARTIGAS	6
SAN JUAN DEL PARANA	6
ALTO VERA	5
BELLA VISTA	5
ITAPUA POTY	5
TRINIDAD	5
PIRAPO	4
SAN COSME Y DAMIAN	3
NATALIO	2
OBLIGADO	2
CAPITAN MEZA	1
CARLOS ANTONIO LOPEZ	1
GENERAL DELGADO	1
LEANDRO OVIEDO	1
LA PAZ	0
NUEVA ALBORADA	0
SAN PEDRO DEL PARANA	0
Total general	617

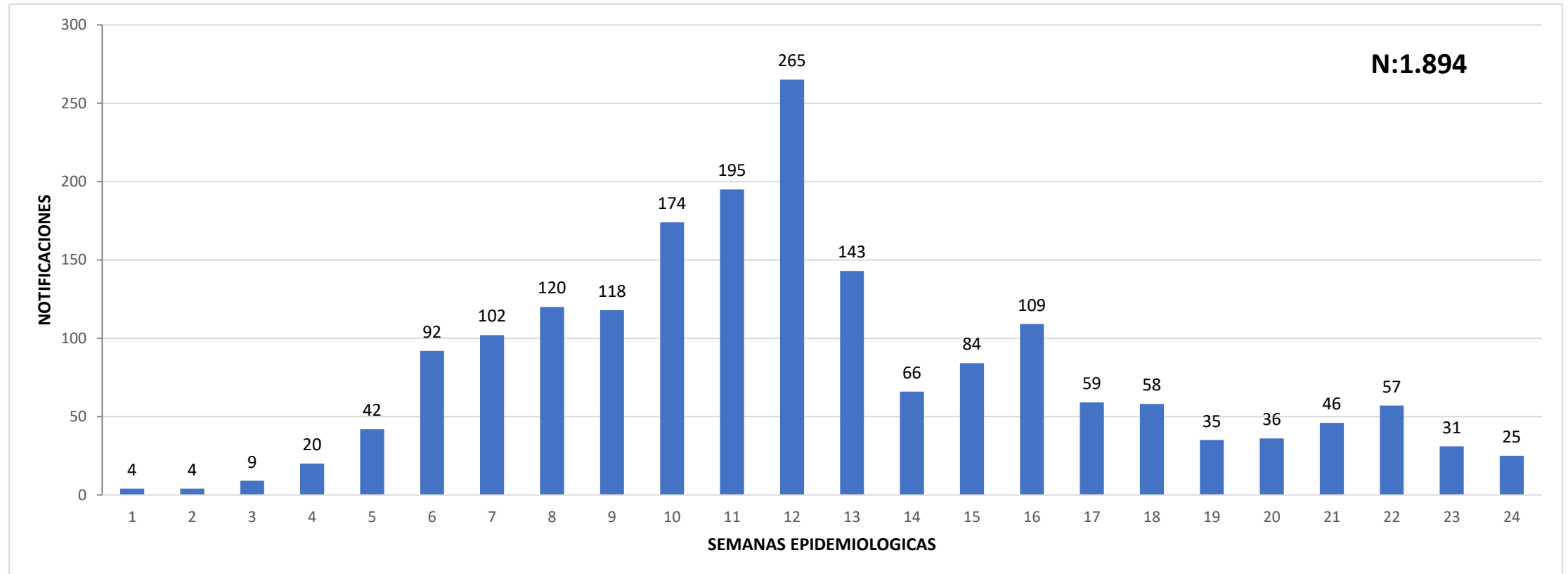
ITAPUA VIGILANCIA DENGUE

AÑO 2023



Fuente : Programa Nacional de Enfermedades Vectoriales

GRAFICO 3. NUMERO TOTAL DE CASOS DE CHIKUNGUYA DE LA SE 1A LA SE 24/2023 VII REGION SANITARIA



La confirmación de casos positivos de Chikunguya presenta descenso en las últimas 3 semanas

TABLA 3. NUMERO TOTAL DE CASOS DE CHIKUNGUYA DE LA SE 1A LA SE 24/2023 POR DISTRITO DE RESIDENCIA

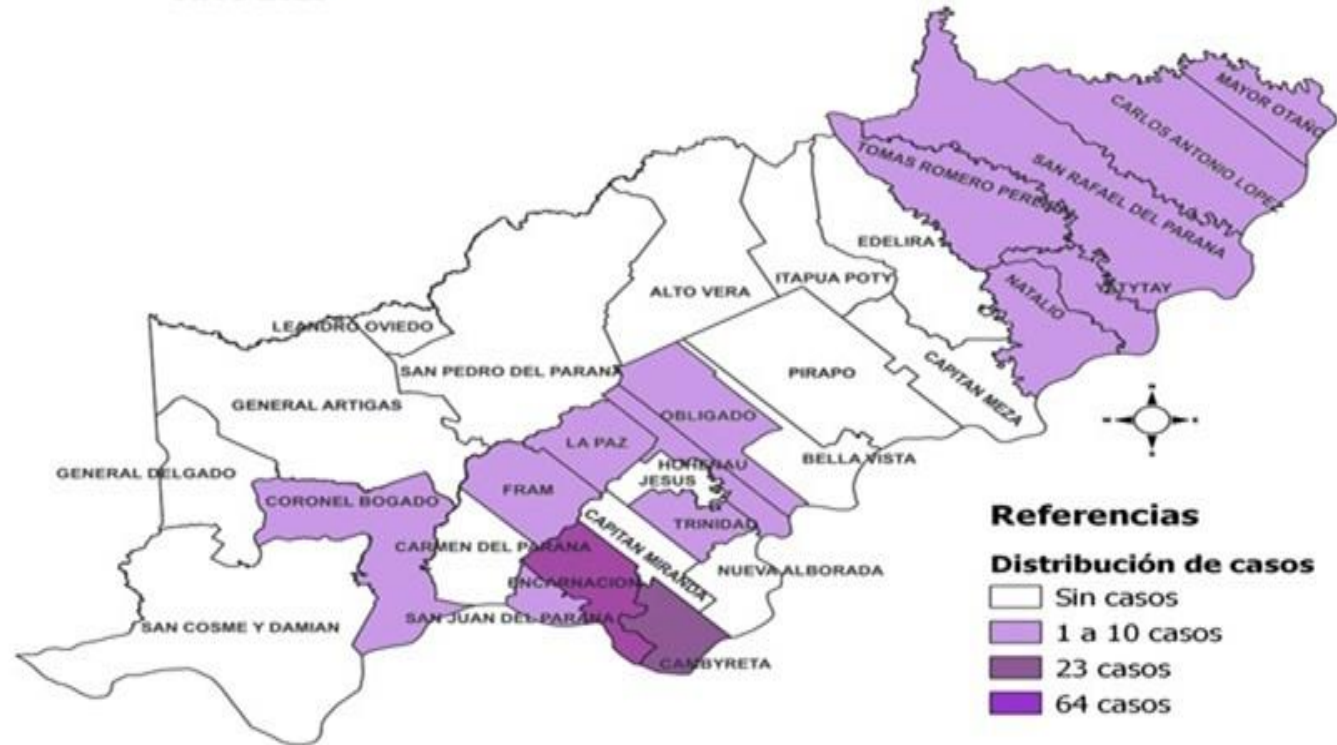
VII REGION SANITARIA

Los Distritos con mayor numero de casos confirmados de Chikunguya en el Departamento de Itapúa son Encarnación con 663 casos, Cambyreta 277 y Tomas R. Pereira 108 casos, se observa en la Tabla

DISTRITOS	CHIKUNGUNYA
ENCARNACION	663
CAMBYRETA	277
TOMAS ROMERO PEREIRA	108
YATYTAY	97
MAYOR OTAÑO	93
CORONEL BOGADO	88
NATALIO	69
FRAM	65
GENERAL ARTIGAS	57
SAN RAFAEL DEL PARANA	49
EDELIRA	33
HOHENAU	33
SAN JUAN DEL PARANA	31
CAPITAN MIRANDA	30
OBLIGADO	30
CARLOS ANTONIO LOPEZ	29
BELLA VISTA	28
PIRAPO	20
CARMEN DEL PARANA	15
ITAPUA POTY	13
SAN PEDRO DEL PARANA	13
TRINIDAD	13
CAPITAN MEZA	9
LA PAZ	9
ALTO VERA	6
LEANDRO OVIEDO	5
NUEVA ALBORADA	4
GENERAL DELGADO	3
SAN COSME Y DAMIAN	3
JESUS	1
Total general	1894

ITAPUA VIGILANCIA CHIKUNGUNYA

AÑO 2023



Fuente : Programa Nacional de Enfermedades Vectoriales