

# BOLETIN SEMANAL

# ARBOVIROSIS

## XVI REGION SANITARIA-BOQUERON

**SE 28/2023 (2 de enero al 15 de julio del 2023)**

## Descripción

Este boletín contiene información actualizada de la Situación Epidemiológica de Arbovirosis: Dengue, Zika y Chikungunya.

Los datos presentados, tienen como fuente principal la base nacional de la Vigilancia de Arbovirosis.

## Consideraciones

El contenido de este boletín puede modificarse según la dinámica de la vigilancia de las Arbovirosis: Dengue, Chikungunya y Zika.

Las notificaciones de Arbovirosis se definen operacionalmente, en este boletín, a partir de la Resolución N° 600/2019, correspondiente al 3 de diciembre del año 2019 “Criterios de definición de casos de arbovirosis: dengue, chikungunya y zika, flujograma para la toma de muestra de laboratorio”.

Remitirse a este documento oficial para conocer las definiciones epidemiológicas de caso, utilizados en este material.

## ELABORADO POR LA UNIDAD EPIDEMIOLOGICA REGIONAL

### Epidemiólogo Regional:

Lic. Hugo Daniel Paredes Núñez

### Correo electrónico:

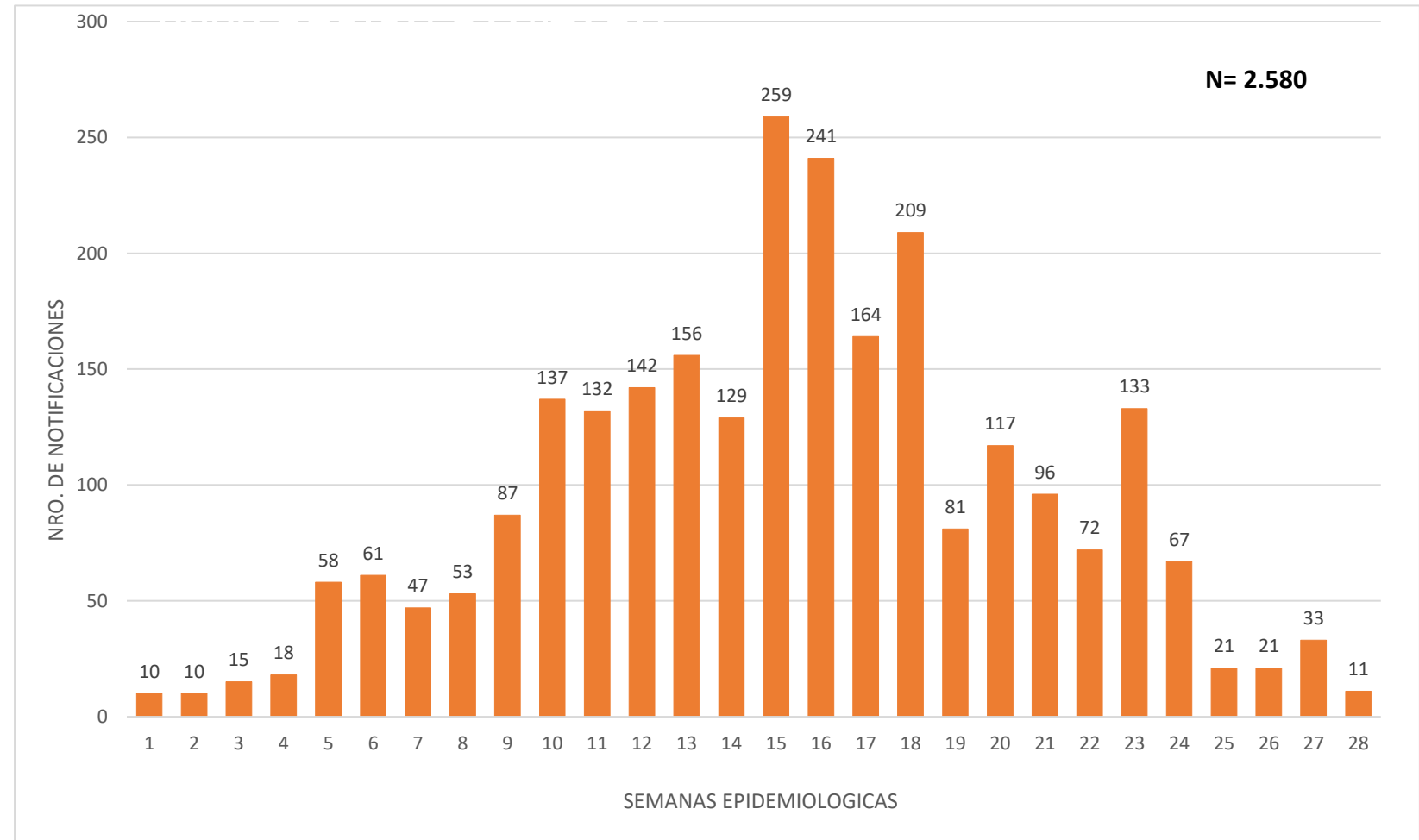
uerxvirsboqueron@outlook.es

**Unidad Epidemiológica Regional:** Décimo Sexta  
Región Sanitaria, Boquerón.

**Oficina:** Mariscal Estigarribia

# GRAFICO 1. CURVA DE NOTIFICACIONES. SE 1 A SE 28 DEL 2023 XVI REGION SANITARIA

Desde la SE 1 a la SE 28 se acumularon 2.580 notificaciones de arbovirosis. El pico máximo se observó en la SE 15 (9 al 15 de abril), con 259 notificaciones. En las últimas semanas se observó una tendencia en descenso.



## TABLA 1. ARBOVIROSIS – ULTIMAS TRES SEMANAS (SE 26, 27 Y 28/2023)

CLASIFICACION	AÑO 2023			TOTAL
	SE 26	SE 27	SE 28	
NOTIFICACIONES	21	33	11	65
CASOS DE DENGUE	10	23	1	34
CASOS DE CHIKUNGUNYA	2	1	0	3
CASOS DE ZIKA	0	0	0	0
DESCARTADOS PARA ARBOVIROSIS	14	5	2	21
SOSPECHOSOS PARA ARBOVIROSIS	9	9	10	28



**En las últimas 3 semanas se registraron 65 notificaciones, de las cuales 34 corresponden a casos de dengue, 3 a casos de chikungunya, 28 sospechosas. Se han descartado 21.**

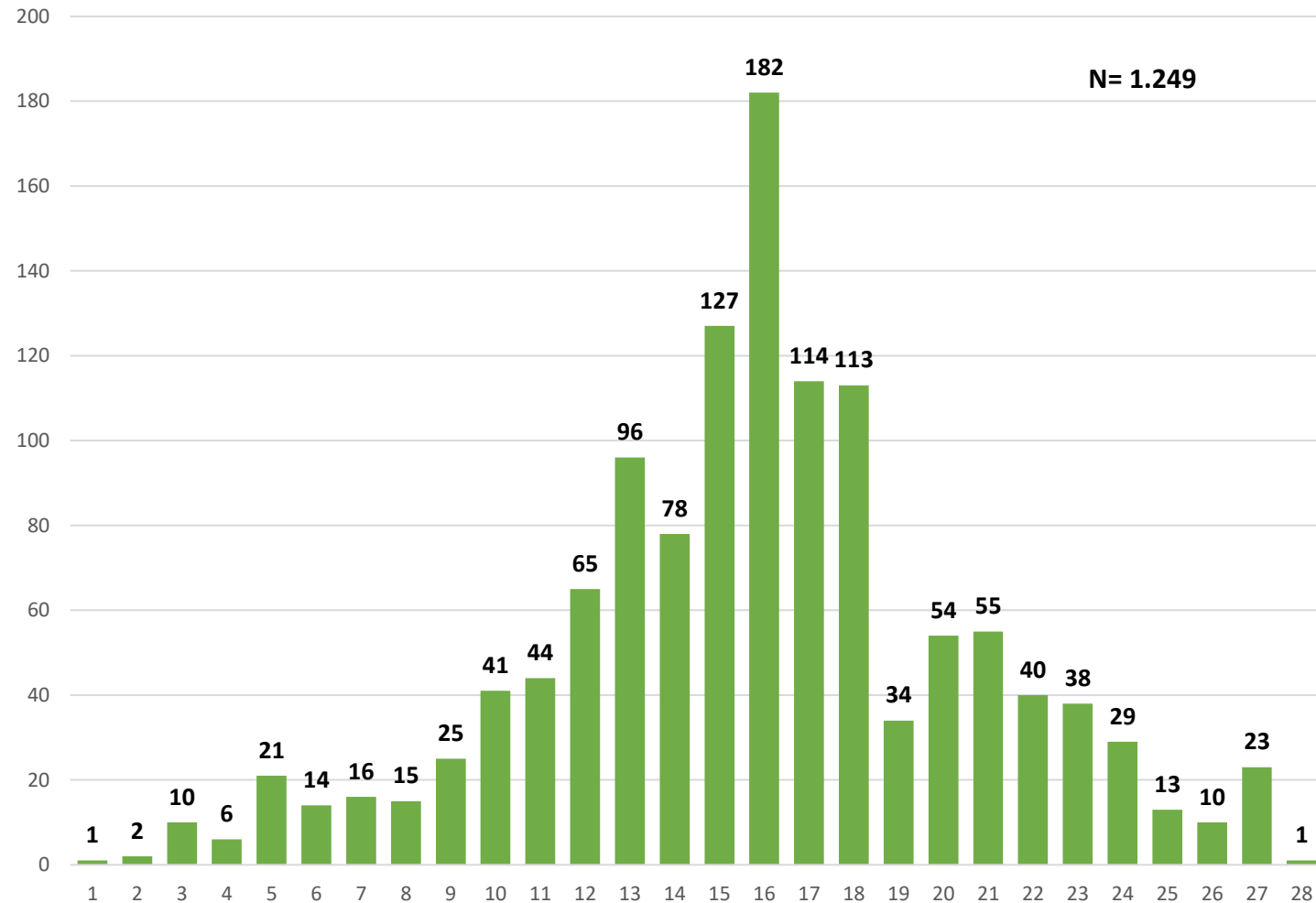
**No se han registrado casos de Zika**

## GRAFICO 2. NUMERO TOTAL DE CASOS DE DENGUE DE LA SE 1 A LA SE 28/2023 XVI REGION SANITARIA

Desde la SE 1 a la SE 28 se han acumulado 1.249 casos de dengue.

El pico de notificaciones se registró en la SE 16 con 182 casos.

En las últimas semanas se observó una tendencia en descenso.



## TABLA 2. NUMERO TOTAL DE CASOS DE DENGUE DE LA SE 1 A LA SE 28/2023 POR DISTRITO DE RESIDENCIA XVI REGION SANITARIA

DISTRITO	DENGUE	DENGUE,CHIKUNGUNYA	TOTAL
LOMA PLATA	758	3	761
MARISCAL ESTIGARRIBIA	398	5	403
FILADELFIA	85	0	85
<b>TOTAL</b>	<b>1241</b>	<b>8</b>	<b>1249</b>

Los distritos con mayor cantidad de casos son Loma Plata y Mariscal, son los mismos donde se concentran la mayor cantidad de casos de co-infecciones.

TABLA 3. TASA DE INCIDENCIA DE CASOS DE DENGUE DE LA SE 1 A LA SE 28/2023 POR DISTRITO DE RESIDENCIA  
XVI REGION SANITARIA

DISTRITOS	INCIDENCIA
LOMA PLATA	414
MARISCAL ESTIGARRIBIA	128
FILADELFIA	40
<b>BOQUERON</b>	<b>177</b>

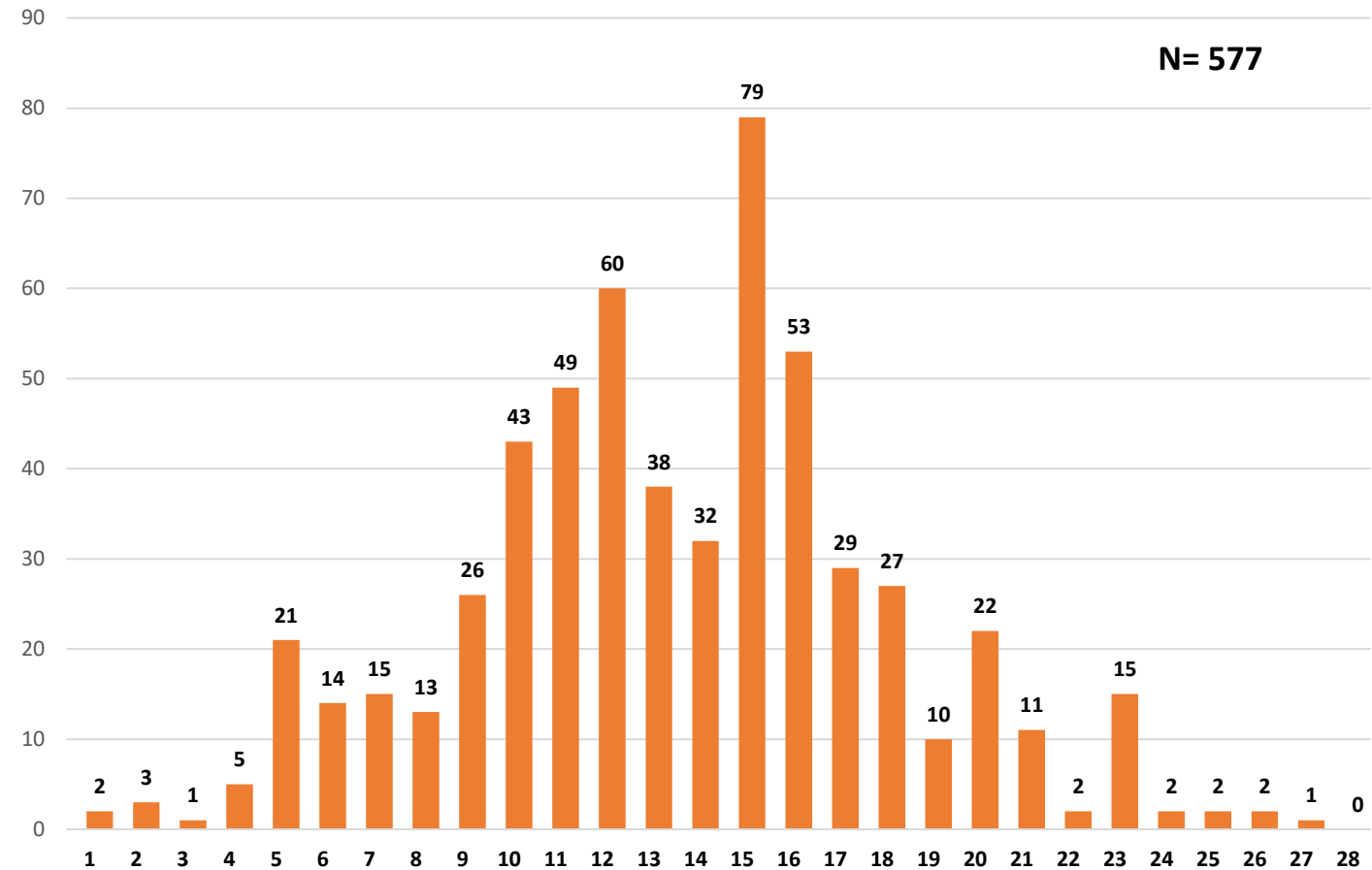
Los distritos con mayor incidencia de casos son Loma Plata y Mariscal Estigarribia, se observa en el departamento una incidencia de 177 casos de Dengue por cada 10.000 habitantes

# GRAFICO 3. NUMERO TOTAL DE CASOS DE CHIKUNGUYA DE LA SE 1 A LA SE 28/2023 XVI REGION SANITARIA BOQUERON

Desde la SE 1 a la SE 28 se acumularon 577 casos de Chikungunya.

El pico máximo se registró en la SE 16 (16 al 22 de abril) con 79 casos.

En las últimas semanas se observa una tendencia en descenso.





## TABLA 4. NUMERO TOTAL DE CASOS DE CHIKUNGUYA DE LA SE 1 A LA SE 28/2023 POR DISTRITO DE RESIDENCIA

### XVI REGION SANITARIA BOQUERON

DISTRITOS	CASOS DE DENGUE	CO-INFECCION	TOTALES
LOMA PLATA	779	3	782
MARISCAL ESTIGARRIBIA	314	5	319
FILADELFIA	88	0	88
BOQUERON	86	0	86
<b>TOTALES</b>	<b>1.267</b>	<b>8</b>	<b>1.275</b>

El 86 % de los casos se concentra en los distritos de Loma Plata (782) y Mcal. Estigarribia (319), los cuales registran 8 casos de co-infección.

**TABLA 5. TASA DE INCIDENCIA DE CASOS DE CHIKUNGUYA DE LA SE 1 A LA SE 28/2023 POR DISTRITO DE RESIDENCIA  
XVI REGION SANITARIA BOQUERON**

DISTRITOS	INCIDENCIA
MARISCAL ESTIGARRIBIA	118
LOMA PLATA	77
FILADELFIA	26
TOTAL BOQUERON	<b>80</b>

Los distritos con mayor incidencia de casos son Mariscal Estigarribia y Loma Plata, se observa en el departamento una incidencia de 80 casos de Chikungunya por cada 10.000 habitantes