

# BOLETIN SEMANAL

# ARBOVIROSIS

I REGION SANITARIA - 2023

SE 26/2023 (25 de junio al 1 de julio)

## Descripción

Este boletín contiene información actualizada de la Situación Epidemiológica de Arbovirosis: Dengue, Zika y Chikungunya.

Los datos presentados, tienen como fuente principal la base nacional de la Vigilancia de Arbovirosis.

## Consideraciones

El contenido de este boletín puede modificarse según la dinámica de la vigilancia de las Arbovirosis: Dengue, Chikungunya y Zika.

Las notificaciones de Arbovirosis se definen operacionalmente, en este boletín, a partir de la Resolución N° 600/2019, correspondiente al 3 de diciembre del año 2019 “Criterios de definición de casos de arbovirosis: dengue, chikungunya y zika, flujograma para la toma de muestra de laboratorio”.

Remitirse a este documento oficial para conocer las definiciones epidemiológicas de caso, utilizados en este material.

## ELABORADO POR LA UNIDAD EPIDEMIOLOGICA REGIONAL

### Epidemiólogo Regional:

Lic. Luciana Echeverría

### Correo electrónico:

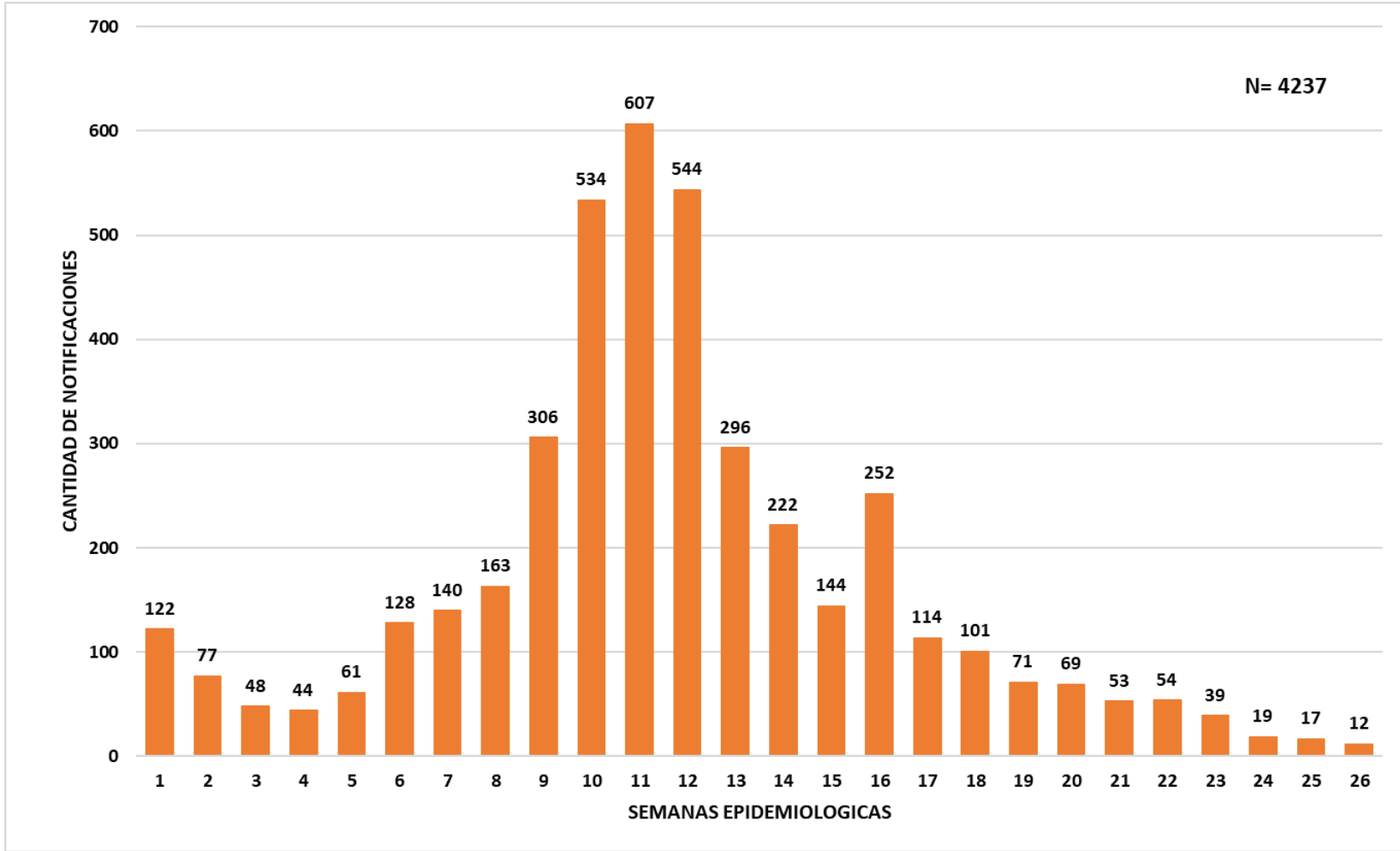
uerconcepcion@Gmail.com

**Unidad Epidemiológica Regional:** Primera Región Sanitaria, Concepción.

**Oficina:** Concepción

# GRAFICO 1. CURVA DE NOTIFICACIONES. SE 1 A SE 26 DEL 2023 I REGION SANITARIA

Desde la SE 1 a la 26 se acumularon 4.237 notificaciones de arbovirosis, alcanzando el pico máximo en la SE 12 (19 al 25 de marzo) con 607 notificaciones. Actualmente se observa una tendencia descendente en las últimas semanas



Fuente: Base de datos del Sistema Arbovirosis V2. Programa Nacional de Enfermedades Vectoriales-DIVET-DGVS.

## TABLA 1. ARBOVIROSIS – ULTIMAS TRES SEMANAS (SE 24, 25 Y 26/2023)

| CLASIFICACION                | AÑO 2023 |       |       | TOTAL |
|------------------------------|----------|-------|-------|-------|
|                              | SE 24    | SE 25 | SE 26 |       |
| REGISTROS DE ARBOVIROSIS     | 43       | 47    | 25    | 115   |
| NOTIFICACIONES               | 19       | 17    | 12    | 48    |
| CASOS DE DENGUE              | 11       | 8     | 2     | 21    |
| CASOS DE CHIKUNGUNYA         | 3        | 4     | 4     | 11    |
| CASOS DE ZICA                | 0        | 0     | 0     | 0     |
| DESCARTADOS PARA ARBOVIRORIS | 24       | 30    | 13    | 67    |
| SOSPECHOSOS PARA ARBOVIROSIS | 5        | 5     | 6     | 16    |

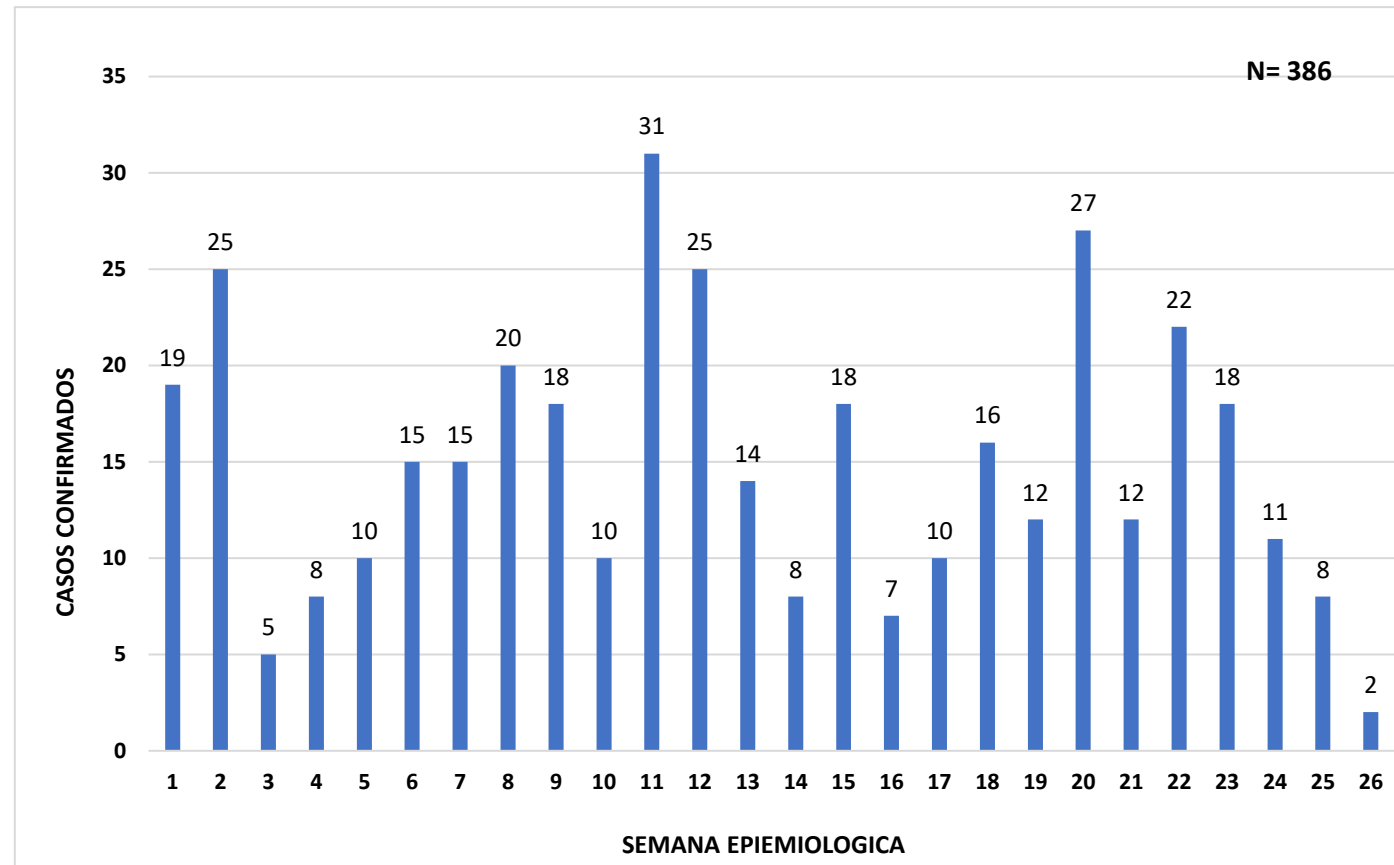
En el departamento de Concepción, se han registrado 48 notificaciones de arbovirolosis en las últimas tres semanas. Se registraron 21 casos confirmados de dengue y 11 casos confirmados de chikungunya. Aun no se registraron casos confirmados de zika.



## GRAFICO 2. NUMERO TOTAL DE CASOS DE DENGUE DE LA SE 1 A LA SE 26/2023 I REGION SANITARIA

Desde la SE 1 a la SE 26 se acumularon un total de 386 casos de dengue, alcanzando el pico máximo en la SE 11 (12 al 18 de marzo) con 31 casos.

En las últimas semanas se observa la curva en descenso



**Fuente: Base de datos del Sistema Arbovirosis V2. Programa Nacional de Enfermedades Vectoriales-DIVET-DGVS.**

## TABLA 2. NUMERO TOTAL DE CASOS DE DENGUE DE LA SE 1 A LA SE 26/2023 POR DISTRITO DE RESIDENCIA

### I REGION SANITARIA

Los casos confirmados de dengue son del Distrito de Concepción 294 casos, San Lázaro 36 casos, Sgto. José F. López con 24 casos, Horqueta con 10 casos, San Alfredo con 8 casos, Arroyito y Loreto con 4 casos cada uno, Belén con 3 casos, Yvy Ya'ú con 2 casos y San Carlos con 1 caso. El virus circulante es del serotipo DEN-1 en casi todos los distritos.

En Concepción San Alfredo, Arroyito e Yby Yau hay co-circulación de serotipos DEN 1 y DEN 2.

| DISTRITOS              | CASOS DENGUE | SEROTIPOS  |          | TOTALES    |
|------------------------|--------------|------------|----------|------------|
|                        |              | DENGUE-1   | DENGUE-2 |            |
| CONCEPCIÓN             | 210          | 80         | 4        | 294        |
| SAN LAZARO             | 28           | 8          | 0        | 36         |
| SGTO. JOSE FELIX LOPEZ | 18           | 6          | 0        | 24         |
| HORQUETA               | 9            | 1          | 0        | 10         |
| SAN ALFREDO            | 4            | 3          | 1        | 8          |
| ARROYITO               | 2            | 1          | 1        | 4          |
| LORETO                 | 4            | 0          | 0        | 4          |
| BELEN                  | 1            | 2          | 0        | 3          |
| YVY YAU                | 0            | 1          | 1        | 2          |
| SAN CARLOS             | 1            | 0          | 0        | 1          |
| <b>TOTALES</b>         | <b>277</b>   | <b>102</b> | <b>7</b> | <b>386</b> |

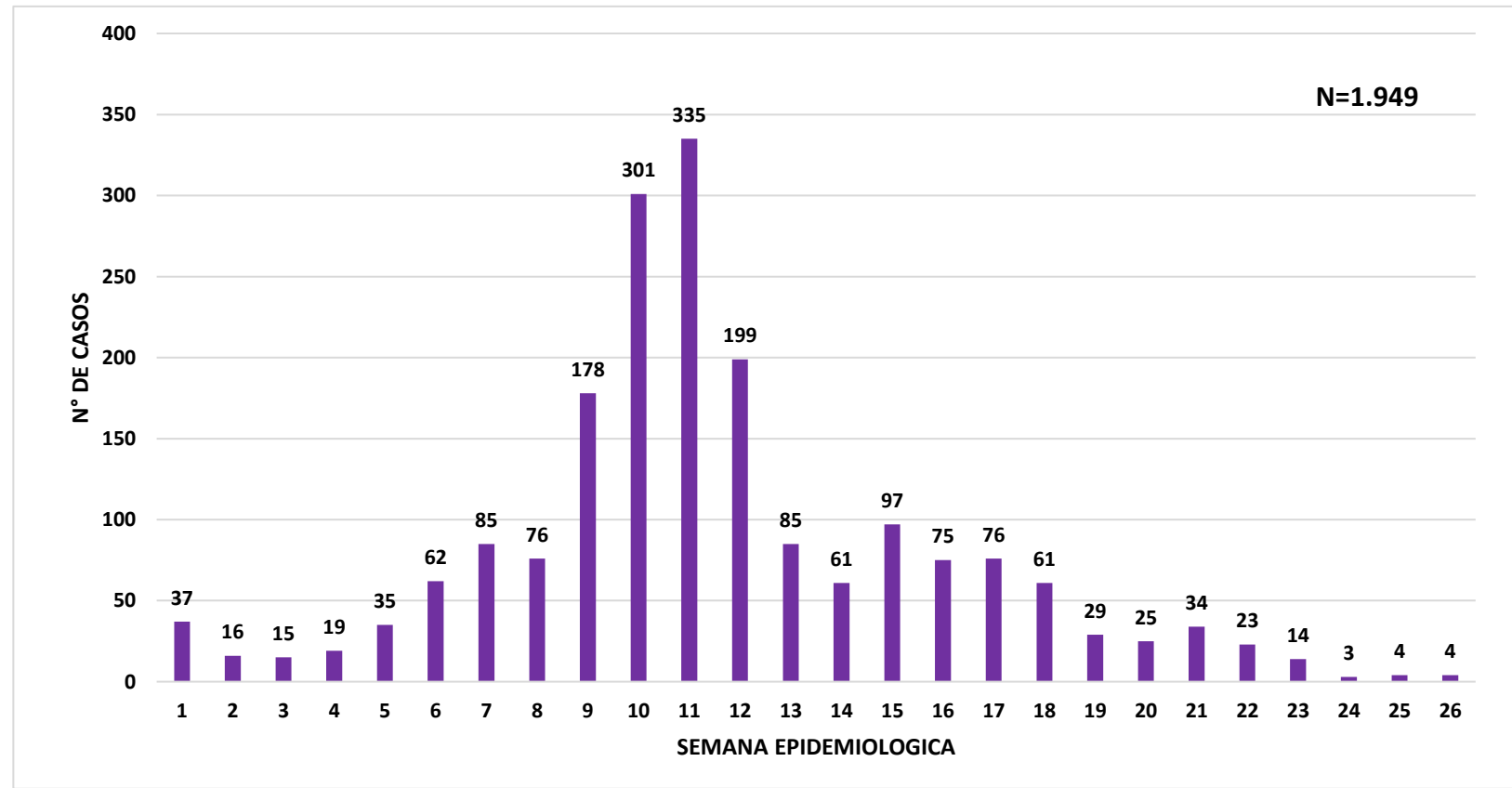
*Fuente: Base de datos del Sistema Arbovirosis V2. Programa Nacional de Enfermedades Vectoriales-DIVET-DGVS.*

## GRAFICO 3. NUMERO TOTAL DE CASOS DE CHIKUNGUYA DE LA SE 1 A LA SE 26/2023 I REGION SANITARIA

Desde la SE 1 a la SE 26 se acumularon 1.949 casos de Chikungunya.

Se observó el pico máximo de casos en la SE 11 (12 al 18 de marzo) con 335 casos.

En las últimas semanas la curva se mantuvo en descenso.



Fuente: Base de datos del Sistema Arbovirosis V2. Programa Nacional de Enfermedades Vectoriales-DIVET-DGVS.

## TABLA 3. NUMERO TOTAL DE CASOS DE CHIKUNGUYA DE LA SE 1 A LA SE 26/2023 POR DISTRITO DE RESIDENCIA

### I REGION SANITARIA

Los casos confirmados de Chikungunya distribuidos en los distritos de Concepción, 1462 casos, Horqueta, 325 casos, Loreto, 51 casos, Belén 41 casos, Yby Yau 34 casos,, San Lázaro 11 casos, Arroyito, Paso Barreto,3 casos, Sgto José F. López 2 casos, San Alfredo y San Carlos 1 caso respectivamente.

| DISTRITOS              | CASOS DE CHIKUNGUNYA |
|------------------------|----------------------|
| CONCEPCIÓN             | 1462                 |
| HORQUETA               | 325                  |
| LORETO                 | 51                   |
| BELEN                  | 41                   |
| YVY YAU                | 34                   |
| AZOTEY                 | 15                   |
| SAN LAZARO             | 11                   |
| ARROYITO               | 3                    |
| PASO BARRETO           | 3                    |
| SGTO. JOSE FELIX LOPEZ | 2                    |
| SAN CARLOS             | 1                    |
| SAN ALFREDO            | 1                    |
| <b>TOTAL GENERAL</b>   | <b>1.949</b>         |

*Fuente: Base de datos del Sistema Arbovirosis V2. Programa Nacional de Enfermedades Vectoriales-DIVET-DGVS.*



## GRAFICO 4. NUMERO TOTAL DE CASOS DE ZIKA DE LA SE 1 A LA SE XX/2023 XXXX REGION SANITARIA

En el departamento no tenemos casos sospechosos ni confirmados de zika