

BOLETIN SEMANAL

ARBOVIROSIS

I REGION SANITARIA - 2023

SE 27/2023 (1 de enero al 8 de julio)

Descripción

Este boletín contiene información actualizada de la Situación Epidemiológica de Arbovirosis: Dengue, Zika y Chikungunya.

Los datos presentados, tienen como fuente principal la base nacional de la Vigilancia de Arbovirosis.

Consideraciones

El contenido de este boletín puede modificarse según la dinámica de la vigilancia de las Arbovirosis: Dengue, Chikungunya y Zika.

Las notificaciones de Arbovirosis se definen operacionalmente, en este boletín, a partir de la Resolución N° 600/2019, correspondiente al 3 de diciembre del año 2019 “Criterios de definición de casos de arbovirosis: dengue, chikungunya y zika, flujograma para la toma de muestra de laboratorio”.

Remitirse a este documento oficial para conocer las definiciones epidemiológicas de caso, utilizados en este material.

ELABORADO POR LA UNIDAD EPIDEMIOLOGICA REGIONAL

Epidemiólogo Regional:

Lic. Luciana Echeverría

Correo electrónico:

uerconcepcion@Gmail.com

Unidad Epidemiológica Regional: Primera Región Sanitaria, Concepción.

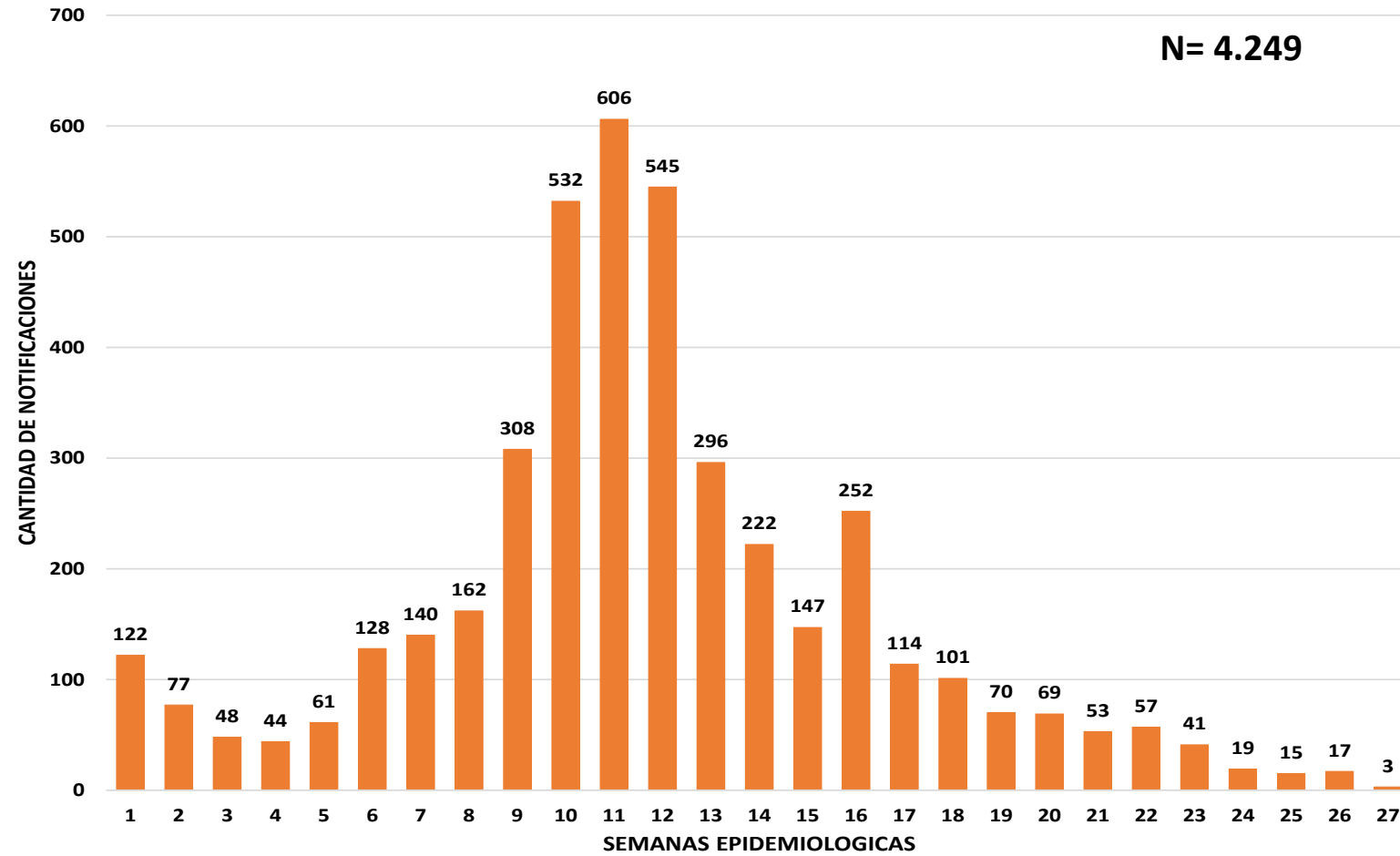
Oficina: Concepción

GRAFICO 1. CURVA DE NOTIFICACIONES. SE 1 A SE 27 DEL 2023 I REGION SANITARIA

Desde la SE 1 a la SE 27 se acumularon 4.249 notificaciones de arbovirosis.

El pico máximo se registró en la SE 11 (12 al 18 de marzo), con 606 notificaciones..

En las últimas semanas se observa una tendencia descendente de notificaciones



Fuente: Base de datos del Sistema Arbovirosis V2. Programa Nacional de Enfermedades Vectoriales-DIVET-DGVS.

TABLA 1. ARBOVIROSIS – ULTIMAS TRES SEMANAS (SE 25, 26 Y 27/2023)

CLASIFICACION	AÑO 2023			TOTAL
	SE 25	SE 26	SE 27	
REGISTROS DE ARBOVIROSIS	47	49	12	108
NOTIFICACIONES	15	17	3	35
CASOS DE DENGUE	8	10	1	19
CASOS DE CHIKUNGUNYA	4	4	1	9
CASOS DE ZIKA	0	0	0	0
DESCARTADOS PARA ARBOVIRORIS	32	32	9	73
SOSPECHOSOS PARA ARBOVIROSIS	3	3	1	7

En las últimas 3 semanas, se acumularon un total de 108 registros de arbovirolosis, de los cuales 19 corresponden a casos de dengue, 9 a casos de chikungunya, 7 sospechosos, se han descartado 73.

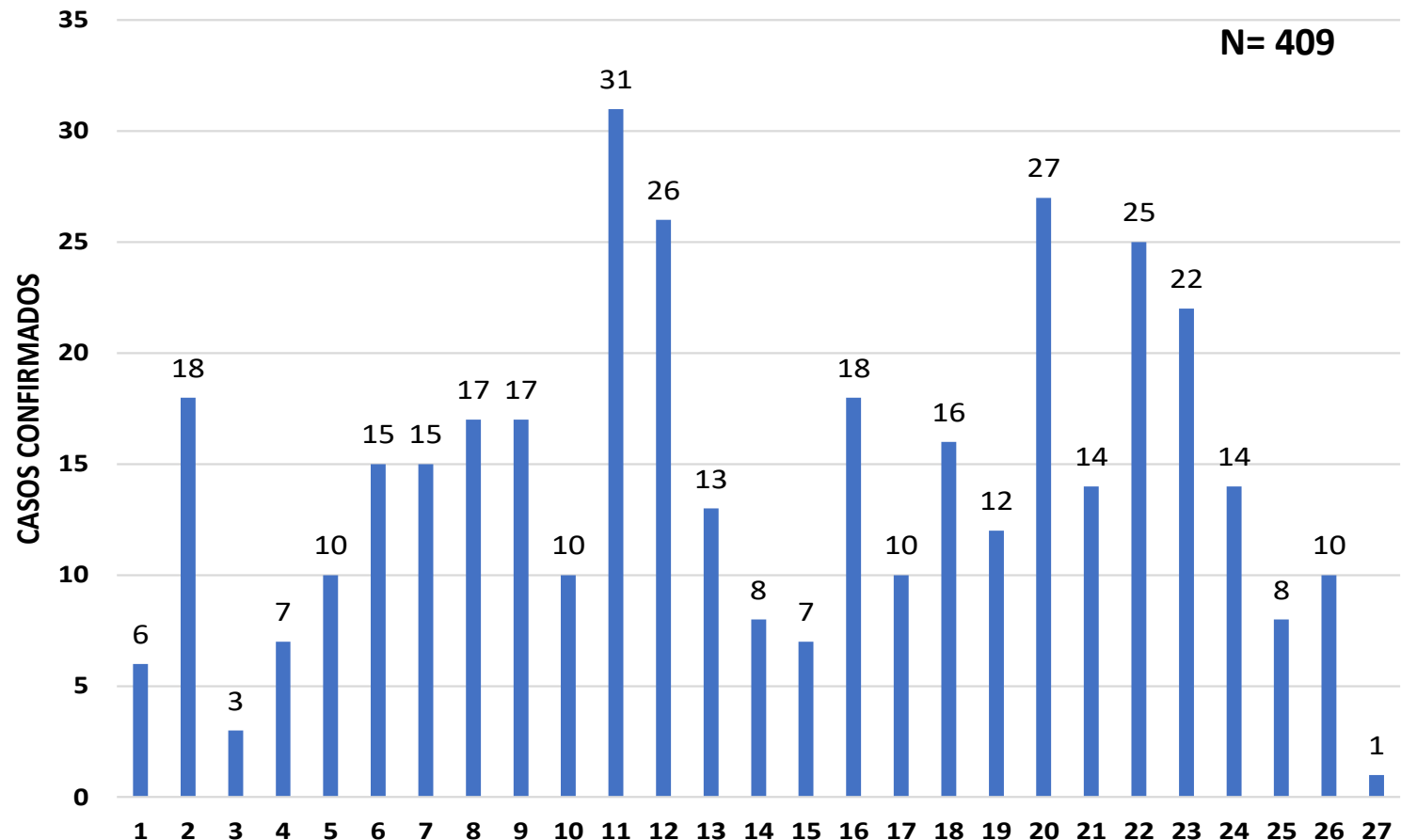
No se han registrado casos de Zika.



GRAFICO 2. NUMERO TOTAL DE CASOS DE DENGUE DE LA SE 1 A LA SE 27/2023 I REGION SANITARIA

Desde la SE 1 a la SE 27 se han acumulado 409 casos de dengue.

Se observó el pico máximo en la SE 11 (12 al 18 de marzo), con 31 casos.



Fuente: Base de datos del Sistema Arbovirosis V2. Programa Nacional de Enfermedades Vectoriales-DIVET-DGVS.

TABLA 2. NUMERO TOTAL DE CASOS DE DENGUE DE LA SE 1 A LA SE 27/2023 POR DISTRITO DE RESIDENCIA

I REGION SANITARIA

De los 409 casos de dengue, se han identificado circulación de los serotipos DENGUE 1 y DENGUE 2.

En los distritos de San Lázaro, Sgto. José Félix Pérez, Loreto y Belén se ha registrado la circulación del serotipo DENGUE-1. Han registrado co-circulación de los serotipos DENGUE 1 y DENGUE 2 los distritos de Concepción, San Alfredo, Arroyito y Yvy Ya'u .

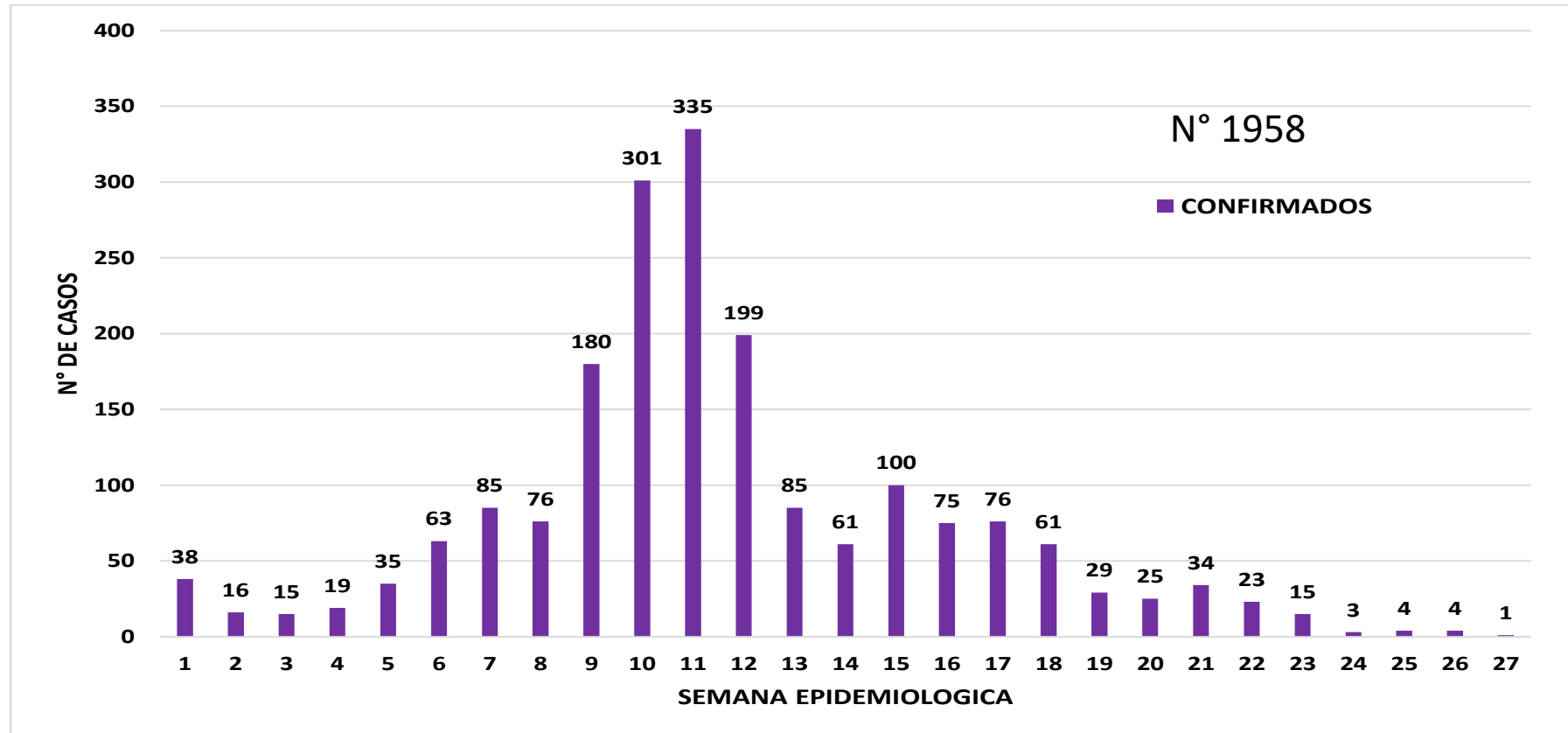
DISTRITOS	CASOS DE DENGUE	DENGUE-1	DENGUE-2	TOTALES
CONCEPCIÓN	213	95	6	314
SAN LAZARO	28	8	0	36
SGTO. JOSE FELIX LOPEZ	18	6	0	24
HORQUETA	9	2	0	11
SAN ALFREDO	4	3	1	8
LORETO	5	1	0	6
ARROYITO	2	1	1	4
BELEN	1	2	0	3
YVY YAU	0	1	1	2
SAN CARLOS	1	0	0	1
TOTAL GENERAL	281	119	9	409

Fuente: Base de datos del Sistema Arbovirosis V2. Programa Nacional de Enfermedades Vectoriales-DIVET-DGVS.

GRAFICO 3. NUMERO TOTAL DE CASOS DE CHIKUNGUYA DE LA SE 1 A LA SE 27/2023 I REGION SANITARIA

Desde la SE 1 a la Se 27 se cuenta con un acumulado de 1.958 casos de Chikungunya. Se ha registrado el pico máximo en la SE 11 (12 al 18 de marzo), con 335 casos.

En las últimas semanas se observó una tendencia descendente de casos.



Fuente: Base de datos del Sistema Arbovirosis V2. Programa Nacional de Enfermedades Vectoriales-DIVET-DGVS.

TABLA 3. NUMERO TOTAL DE CASOS DE CHIKUNGUYA DE LA SE 1 A LA SE 27/2023 POR DISTRITO DE RESIDENCIA

I REGION SANITARIA

Se han acumulado 1.958 casos de Chikungunya, desde la SE 1 a la SE 27.

El 75%(1.466/1.958) de los casos se concentraron en el distrito de Concepción

DISTRITOS	CASOS DE CHIKUNGUNYA
CONCEPCIÓN	1466
HORQUETA	327
LORETO	51
BELEN	42
YVY YAU	36
AZOTEY	15
SAN LAZARO	11
ARROYITO	3
PASO BARRETO	3
SGTO. JOSE FELIX LOPEZ	2
SAN CARLOS	1
SAN ALFREDO	1
TOTAL GENERAL	1.958