

# BOLETIN SEMANAL

# ARBOVIROSIS

**II REGION SANITARIA-SAN PEDRO SUR**

**SE 29/2023 (1 de enero al 22 de julio del 2.023)**

## Descripción

Este boletín contiene información actualizada de la Situación Epidemiológica de Arbovirosis: Dengue, Zika y Chikungunya.

Los datos presentados, tienen como fuente principal la base nacional de la Vigilancia de Arbovirosis.

## Consideraciones

El contenido de este boletín puede modificarse según la dinámica de la vigilancia de las Arbovirosis: Dengue, Chikungunya y Zika.

Las notificaciones de Arbovirosis se definen operacionalmente, en este boletín, a partir de la Resolución N° 600/2019, correspondiente al 3 de diciembre del año 2019 "Criterios de definición de casos de arbovirosis: dengue, chikungunya y zika, flujograma para la toma de muestra de laboratorio".

Remitirse a este documento oficial para conocer las definiciones epidemiológicas de caso, utilizados en este material.

## ELABORADO POR LA UNIDAD EPIDEMIOLOGICA REGIONAL

### Epidemiólogo Regional:

Lic. Rosa Ysabel Caballero Rojas

### Correo electrónico:

[uersanpedrosur@Hotmail.com](mailto:uersanpedrosur@Hotmail.com)

[uersanpedrosur@Gmail.com](mailto:uersanpedrosur@Gmail.com)

**Unidad Epidemiológica Regional:** II Región Sanitaria,  
San Pedro-Sur

**Oficina:** Area Programatica Sur-San Estanislao

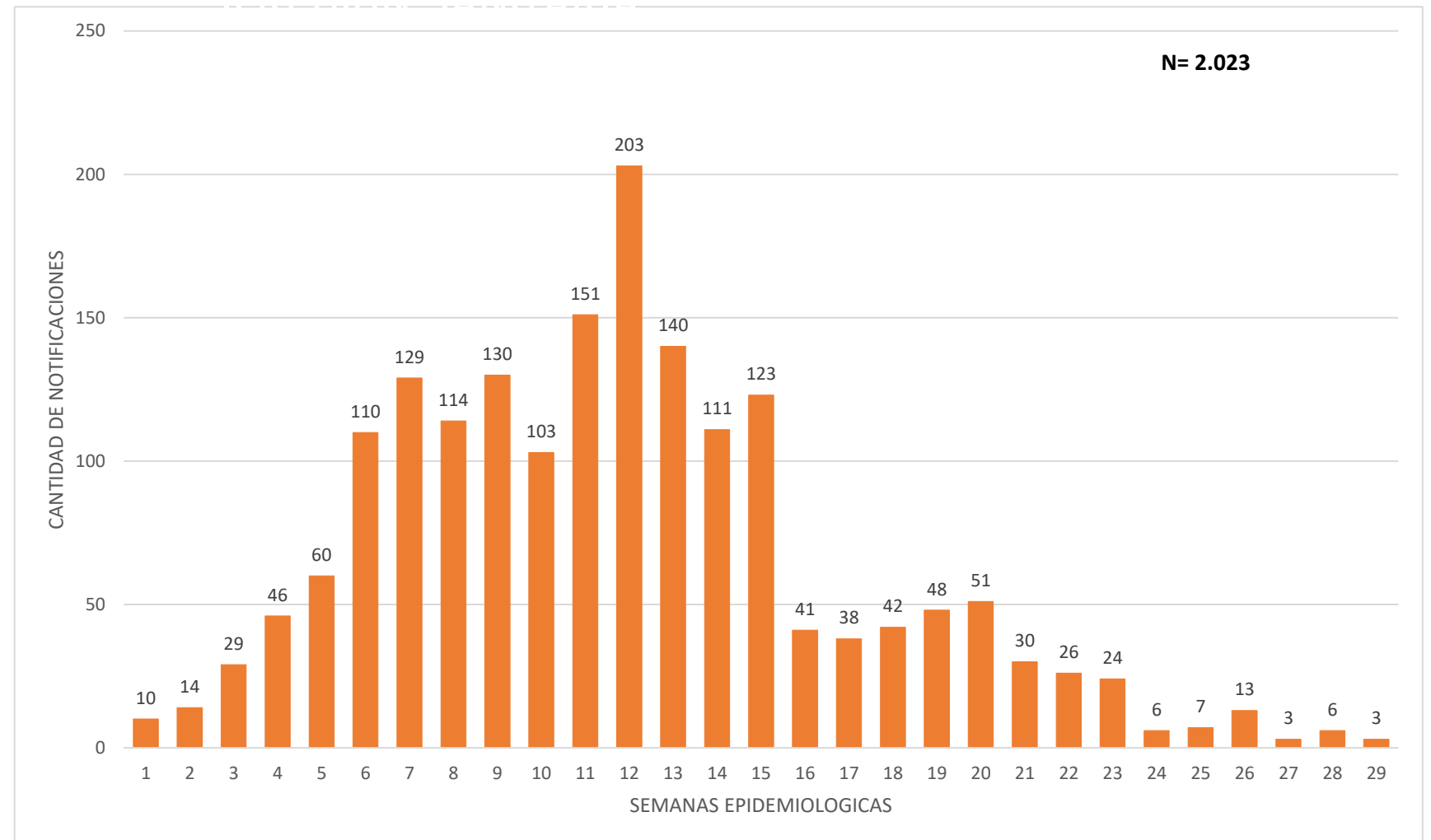
## GRAFICO 1. CURVA DE NOTIFICACIONES. SE 1 A SE 29 DEL 2023

### Actualización: SE 01 al SE 29 (de 1 de enero al 22 de julio de 2023)

Desde la SE 1 a la 29, se acumularon 2.023 notificaciones.

En la SE 12 (16 al 22 de julio) se registró el pico máximo con 203 notificaciones.

En las últimas semanas se observa una tendencia en descenso.



## TABLA 1. ARBOVIROSIS – ULTIMAS TRES SEMANAS (SE 27, 28 y 29/2023)

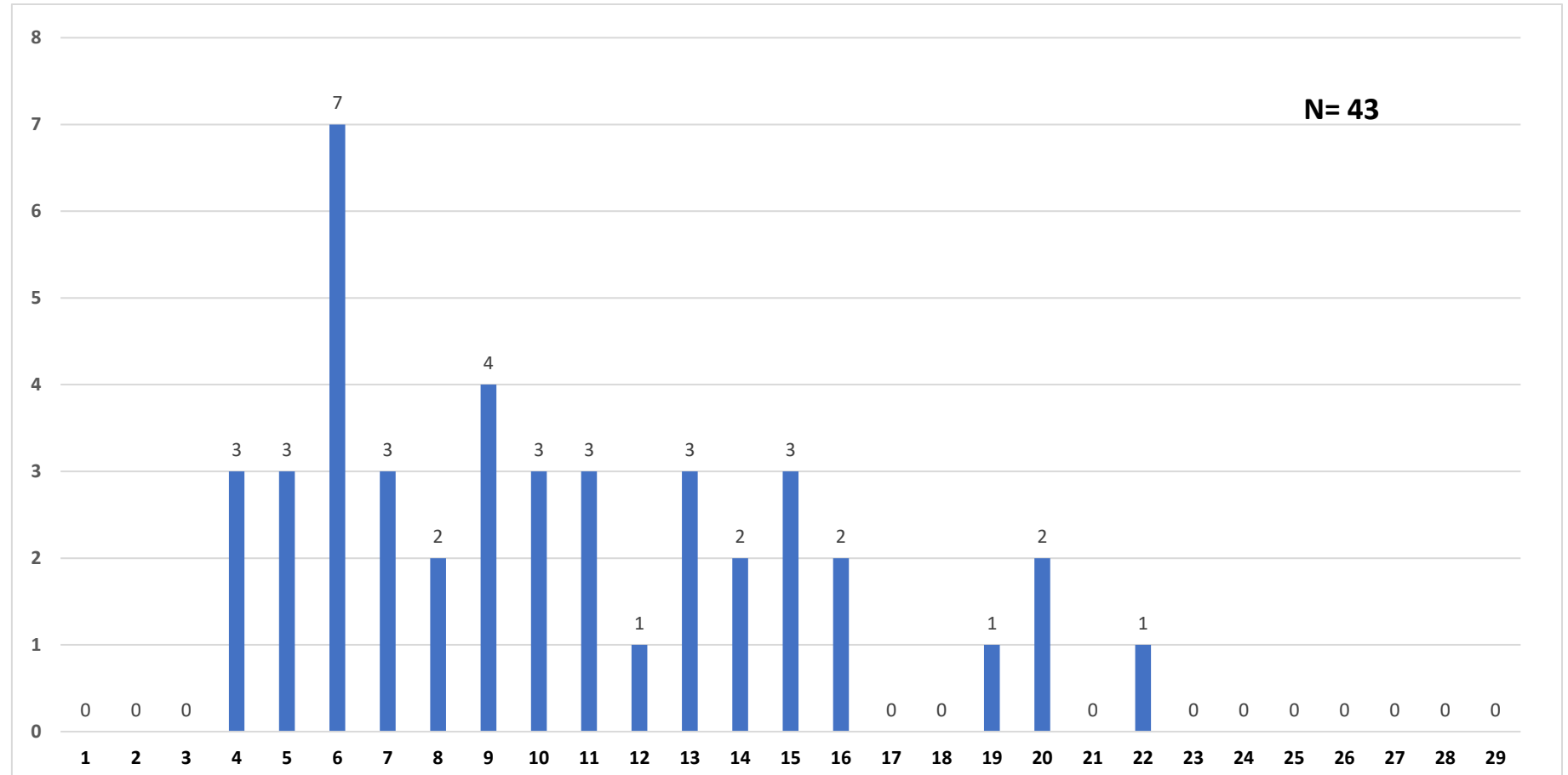
CLASIFICACION	AÑO 2023			TOTAL
	SE 27	SE 28	SE 29	
REGISTROS DE ARBOVIROSIS	5	6	3	14
NOTIFICACIONES	3	6	3	12
CASOS DE DENGUE	0	0	0	0
CASOS DE CHIKUNGUNYA	0	0	0	0
CASOS DE ZICA	0	0	0	0
DESCARTADOS PARA ARBOVIROSIS	2	0	0	2
SOSPECHOSOS PARA ARBOVIROSIS	3	6	3	12

**En las últimas 3 semanas se han registrado 12 sospechas de arbovirosis y 2 descartados. No se han registrado casos de Dengue ni Chikungunya.**



## GRAFICO 2. NUMERO TOTAL DE CASOS DE DENGUE DE LA SE 1 A LA SE 29/2023 II REGION SANITARIA-SUR

Semanas epidemiológicas	Total general
1	0
2	0
3	0
4	3
5	3
6	7
7	3
8	2
9	4
10	3
11	3
12	1
13	3
14	2
15	3
16	2
17	0
18	0
19	1
20	2
21	0
22	1
23	0
24	0
25	0
26	0
27	0
28	0
29	0



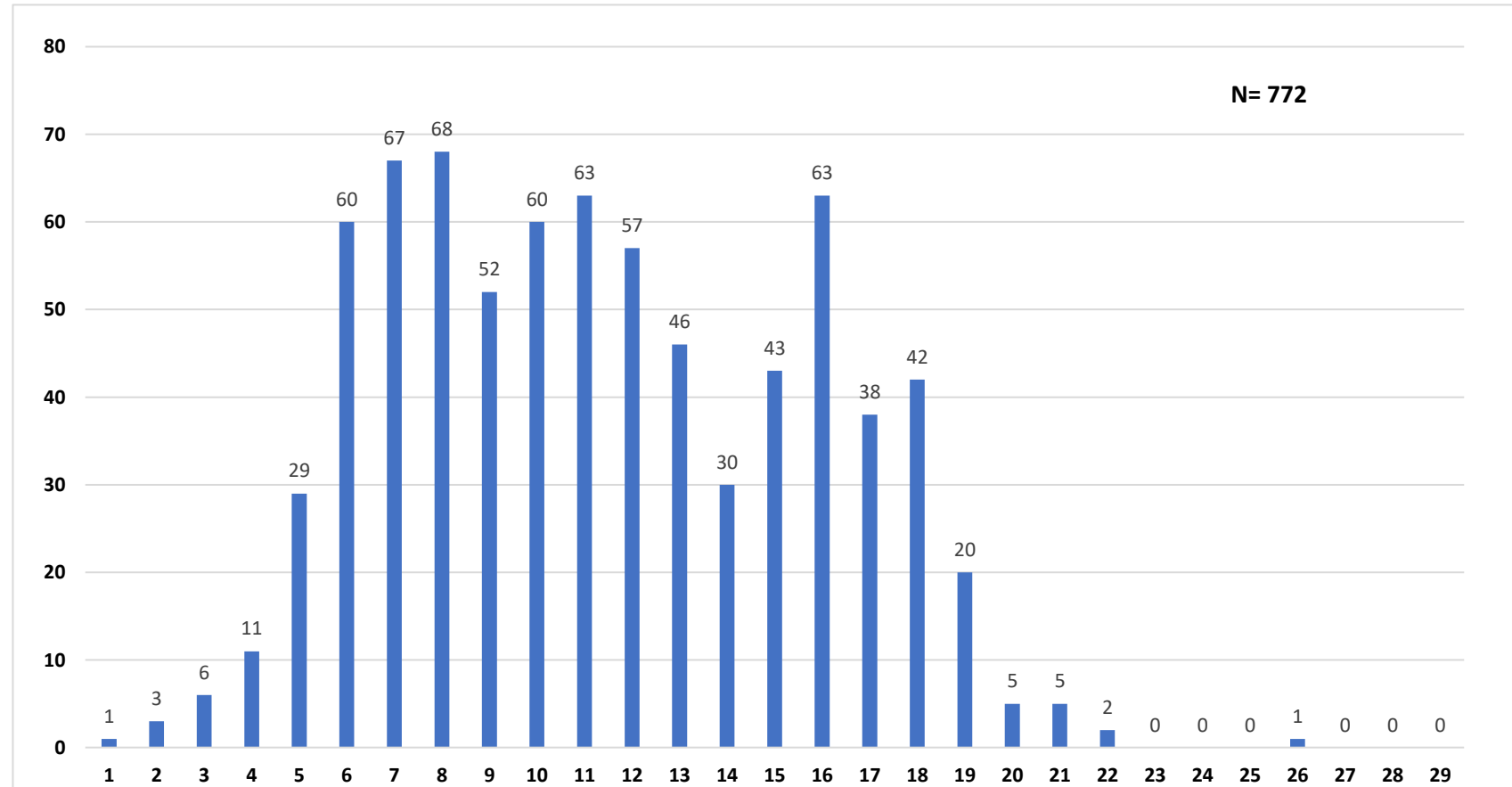
## TABLA 2. NUMERO TOTAL DE CASOS DE DENGUE DE LA SE 1 A LA SE 29/2023 POR DISTRITO DE RESIDENCIA

### II REGION SANITARIA- SAN PEDRO SUR

DISTRITOS	CASOS DE DENGUE	DENGUE-1	DENGUE-2	Total general
SAN ESTANISLAO	2	14	9	25
GENERAL ELIZARDO AQUINO	0	1	10	11
YATAITY DEL NORTE	1	1	0	2
25 DE DICIEMBRE	1	0	1	2
VILLA DEL ROSARIO - SPS	0	0	1	1
GENERAL ELIZARDO AQUINO	0	0	1	1
ITACURUBI DEL ROSARIO	0	0	1	1
<b>Total general</b>	<b>4</b>	<b>16</b>	<b>23</b>	<b>43</b>

## GRAFICO 3. NUMERO TOTAL DE CASOS DE CHIKUNGUYA DE LA SE 1 A LA SE 29/2023 II REGION SANITARIA-SAN PEDRO SUR

Semanas epidemiológicas	Casos de Chikungunya
1	1
2	3
3	6
4	11
5	29
6	60
7	67
8	68
9	52
10	60
11	63
12	57
13	46
14	30
15	43
16	63
17	38
18	42
19	20
20	5
21	5
22	2
23	0
24	0
25	0
26	1
27	0
28	0
29	0



## TABLA 3. NUMERO TOTAL DE CASOS DE CHIKUNGUYA DE LA SE 1 A LA SE 29/2023 POR DISTRITO DE RESIDENCIA

### II REGION SANITARIA- SAN PEDR SUR

DISTRITOS	CASOS DE CHIKV
SAN ESTANISLAO	489
GENERAL ELIZARDO AQUINO	73
GUAJAYVI	64
CAPIIBARY	42
25 DE DICIEMBRE	23
YRYVU CUA	18
VILLA DEL ROSARIO	17
YATAITY DEL NORTE	15
GENERAL ELIZARDO AQUINO	10
ITACURUBI DEL ROSARIO	10
UNION	7
VILLA DEL ROSARIO	4
<b>Total general</b>	<b>772</b>