

# BOLETIN SEMANAL

# ARBOVIROSIS

**II REGION SANITARIA- SAN PEDRO NORTE**

**SE 27/2023 (del 02 de julio al 08 de julio del 2023)**

## Descripción

Este boletín contiene información actualizada de la Situación Epidemiológica de Arbovirosis: Dengue, Zika y Chikungunya.

Los datos presentados, tienen como fuente principal la base nacional de la Vigilancia de Arbovirosis.

## Consideraciones

El contenido de este boletín puede modificarse según la dinámica de la vigilancia de las Arbovirosis: Dengue, Chikungunya y Zika.

Las notificaciones de Arbovirosis se definen operacionalmente, en este boletín, a partir de la Resolución N° 600/2019, correspondiente al 3 de diciembre del año 2019 “Criterios de definición de casos de arbovirosis: dengue, chikungunya y zika, flujograma para la toma de muestra de laboratorio”.

Remitirse a este documento oficial para conocer las definiciones epidemiológicas de caso, utilizados en este material.

## ELABORADO POR LA UNIDAD EPIDEMIOLOGICA REGIONAL

### Epidemiólogo Regional:

Lic. Gricelda Beatriz Roa Fretez

### Correo electrónico:

epidemiologiasanpedro02@Hotmail.com

**Unidad Epidemiológica Regional:** II Región Sanitaria,  
Sanitaria.

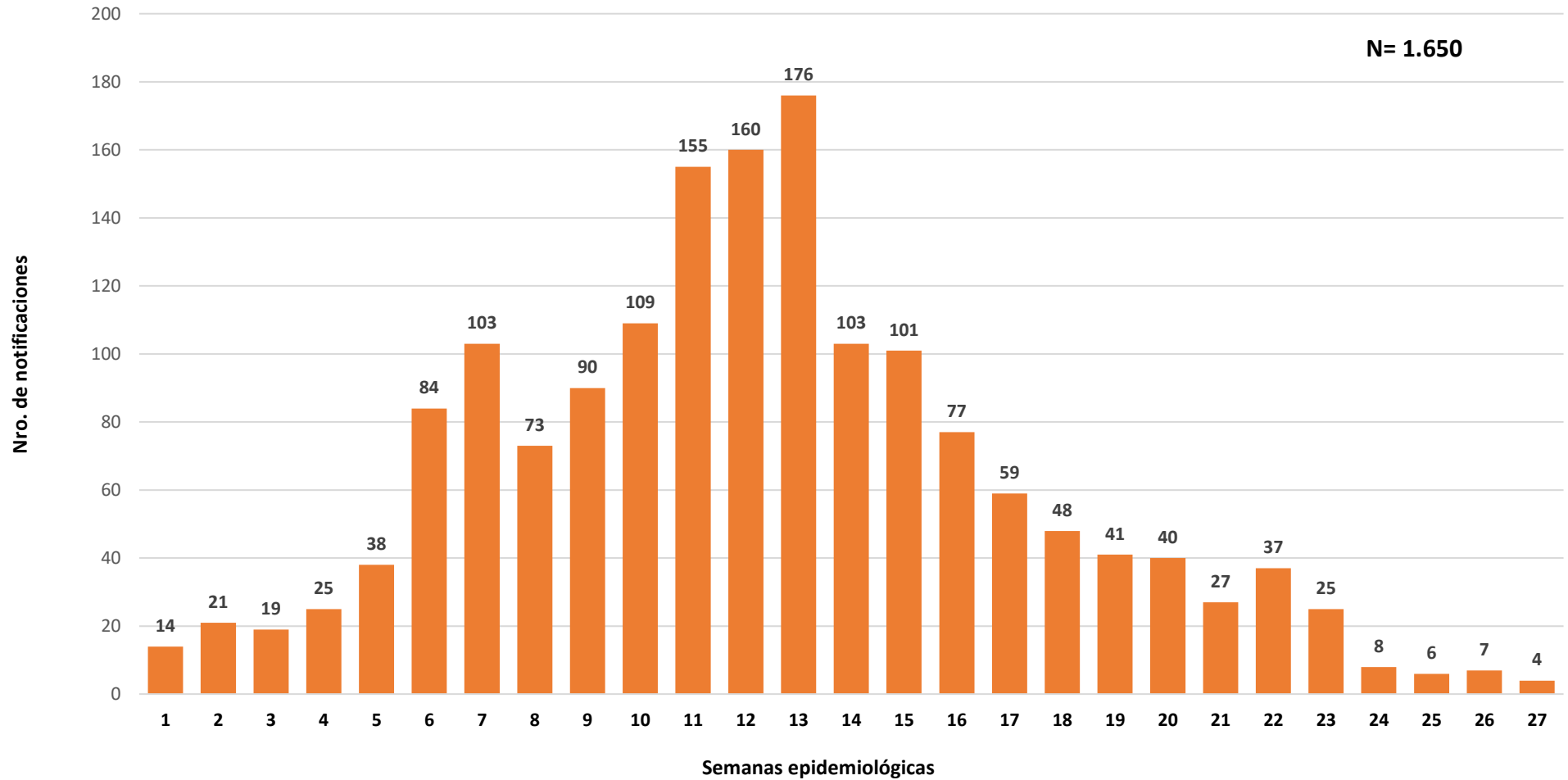
**Oficina:** San Pedro del Ycuamandyju

# GRAFICO 1. CURVA DE NOTIFICACIONES. SE 1 A SE 27 DEL 2023 II REGION SANITARIA

Desde la SE 1 a la 27, se cuenta con un acumulado de 1.650 notificaciones de arbovirosis.

Se alcanzó el pico máximo en la SE 13 (26 de marzo al 1 de abril) con 176 notificaciones.

En las últimas semanas se observa una tendencia descendente



## TABLA 1. ARBOVIROSIS – ULTIMAS TRES SEMANAS (SE 25, 26 y 27 /2023)

CLASIFICACION	AÑO 2023			TOTAL
	SE 25	SE 26	SE 27	
REGISTROS DE ARBOVIROSIS	11	8	4	23
NOTIFICACIONES	6	7	4	17
CASOS DE DENGUE	1	1	0	2
CASOS DE CHIKUNGUNYA	1	0	0	1
CASOS DE ZIKA	0	0	0	0
DESCARTADOS PARA ARBOVIROSIS	5	1	0	6
SOSPECHOSOS PARA ARBOVIROSIS	4	6	4	14

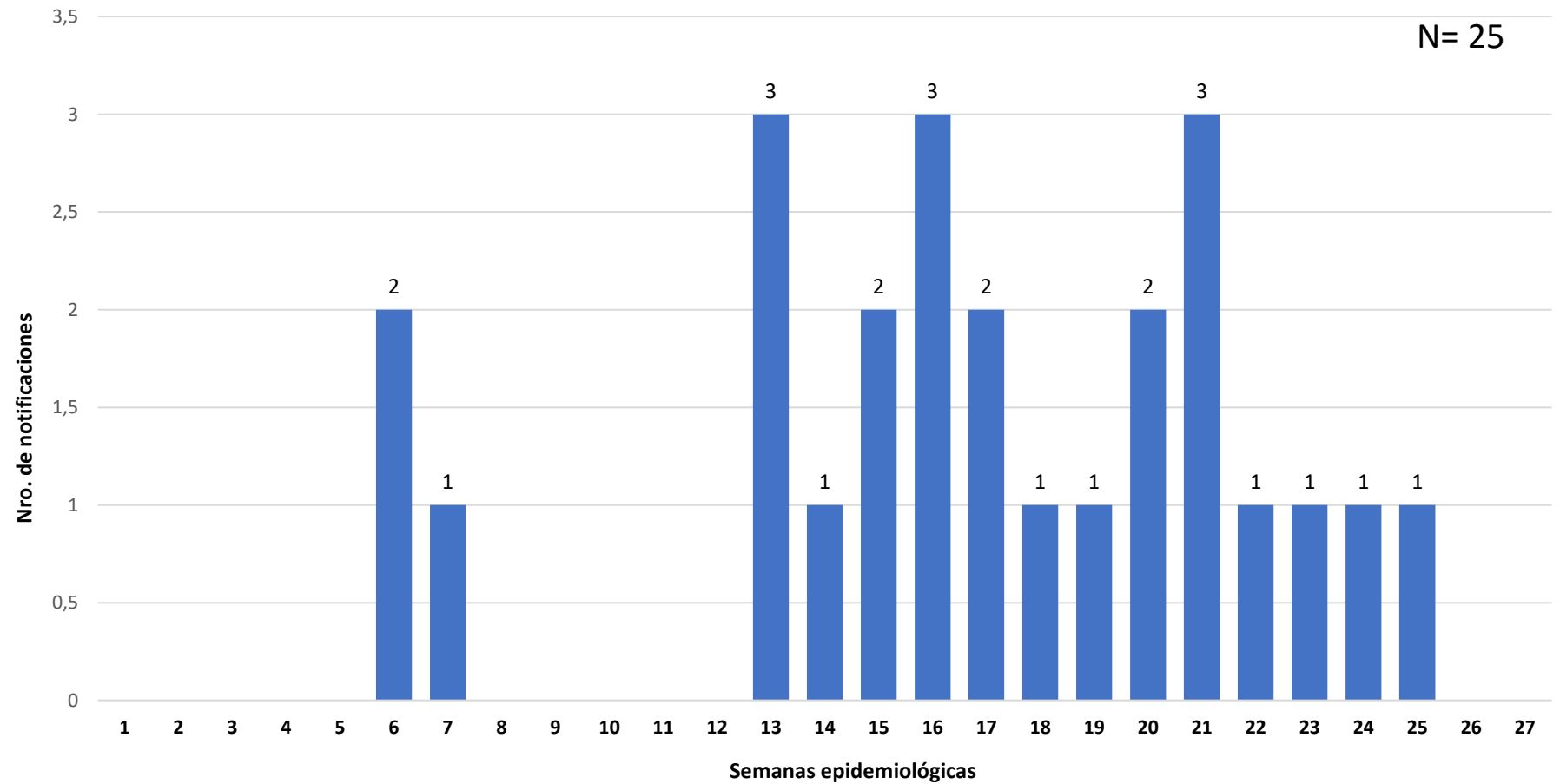
La mayor cantidad de registros se observó en la SE 25 (18 al 24 de junio).

Se registraron 2 casos de dengue, 1 caso de Chikungunya y 14 sospechosos.

No se han registrado casos de Zika.

## GRAFICO 2. NUMERO TOTAL DE CASOS DE DENGUE DE LA SE 1 A LA SE 27/2023 II REGION SANITARIA

Desde la SE 1 a la SE 27 se acumularon 23 casos de dengue.  
Se registraron picos de 3 casos respectivamente en las semanas 13, 16 y 21.



## TABLA 2. NUMERO TOTAL DE CASOS DE DENGUE DESDE LA SE 1 A LA SE 27/2023 POR DISTRITO DE RESIDENCIA

### II REGION SANITARIA

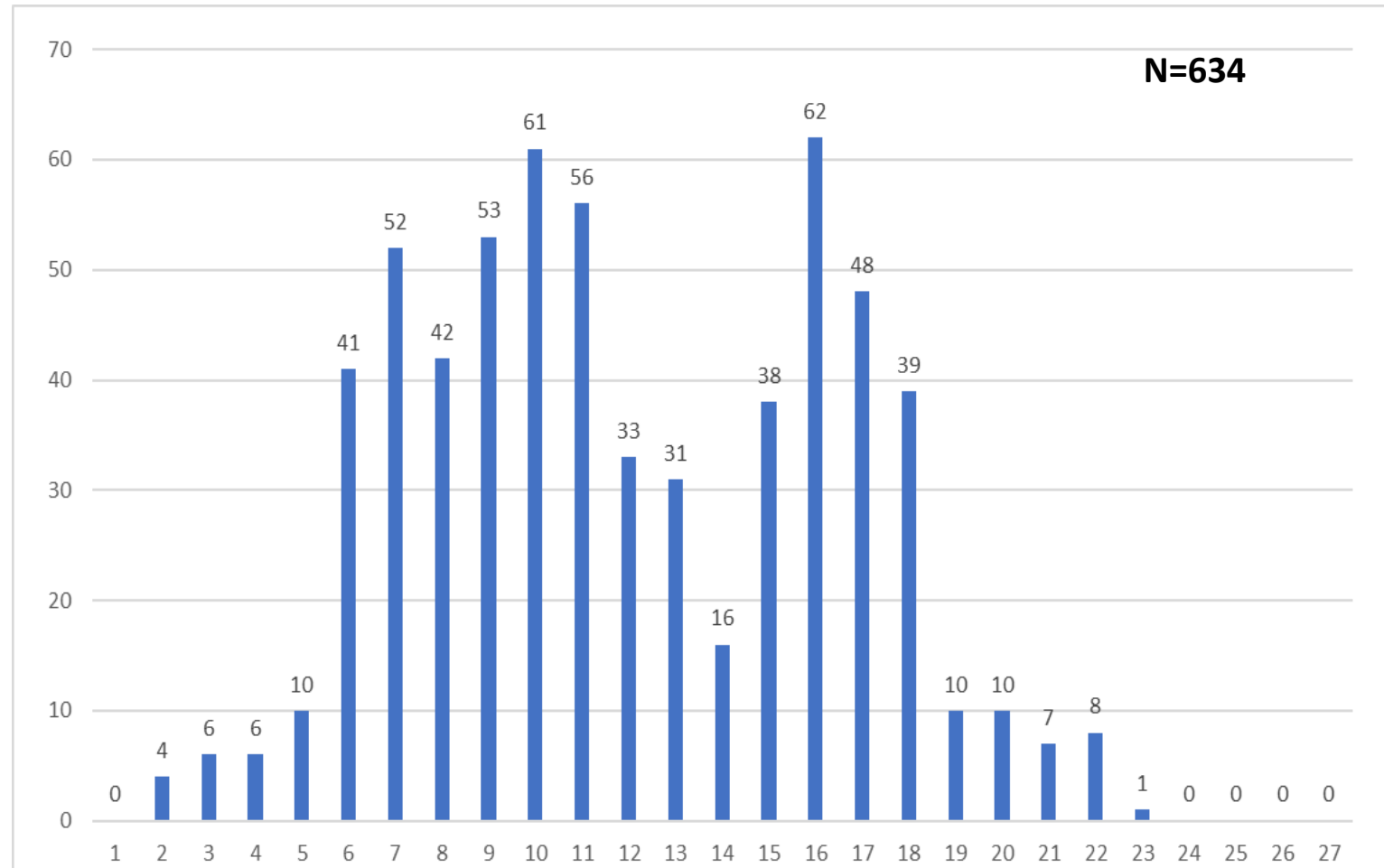
DISTRITOS	CASOS DE DENGUE
SAN PEDRO DEL YKUAMANDYJU	11
SANTA ROSA DEL AGUARAY	5
CHORE	5
TACUATI	2
LIBERACION	1
NUEVA GERMANIA	1
<b>TOTAL GENERAL</b>	<b>25</b>

# GRAFICO 3. NUMERO TOTAL DE CASOS DE CHIKUNGUYA DE LA SE 1 A LA SE 27/2023 II REGION SANITARIA

Desde la Se 1 a la SE 27 se cuenta con un acumulado de 634 casos de chikungunya.

El pico máximo de casos se observó en la SE 16 (16 al 22 de abril) con 62 casos.

En las últimas semanas no se registraron casos de Chikungunya.



## TABLA 3. NUMERO TOTAL DE CASOS DE CHIKUNGUYA DE LA SE 1 A LA SE 27/2023 POR DISTRITO DE RESIDENCIA

### II REGION SANITARIA

<b>DISTRITOS</b>	<b>CASOS DE CHIKUNGUNYA</b>
SANTA ROSA DEL AGUARAY	192
SAN PEDRO DEL YKUAMANDYJU	136
GENERAL RESQUIN	97
CHORE	73
LIBERACION	45
TACUATI	26
SAN VICENTE PANCHOLO	18
LIMA	17
ANTEQUERA	14
NUEVA GERMANIA	13
SAN PABLO	3
<b>TOTAL GENERAL</b>	<b>634</b>