



Sala de Situación

Arbovirosis

Dengue, Chikungunya y Zika

Año 2023

Datos actualizados a la SE 30 (29 de julio)
Fecha de publicación: 04 de agosto.



Ministerio de
**SALUD PÚBLICA
Y BIENESTAR SOCIAL**

**GOBIERNO
NACIONAL**



**Programa de Enfermedades Vectoriales
Dirección de Vigilancia de Enfermedades
Transmisibles**

Casos acumulados de la SE 01 a la 30/2023 (datos parciales)

- Dengue: 7.180 casos
- Chikungunya: 110.826 casos (49% de las notificaciones).
- Notificaciones: 168.264

ULTIMAS TRES SEMANAS (SE 28, 29 y 30/2023)

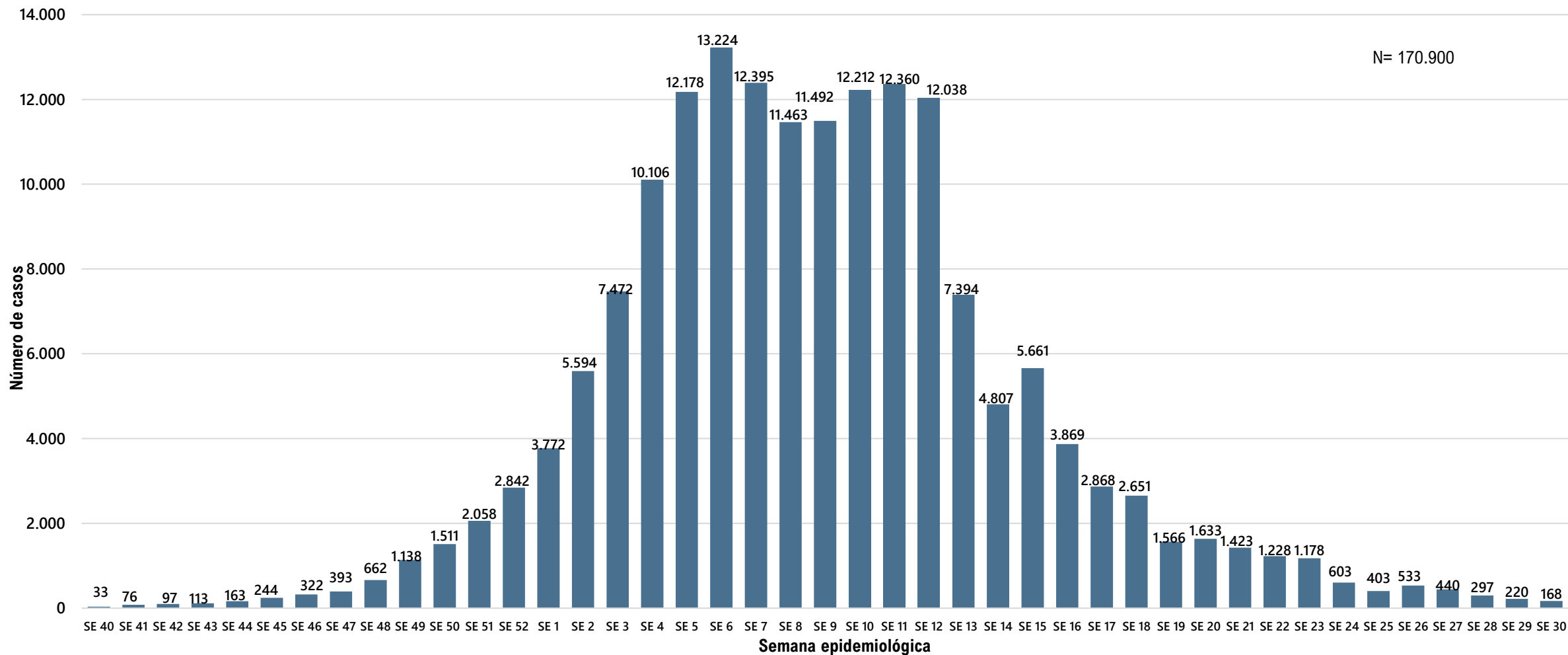
CLASIFICACIÓN	28	29	30	ÚLTIMAS TRES SE
CASOS CHIK	69	22	12	103
CASOS DEN	143	62	14	219
SOSPECHOSOS	228	198	156	582

CLASIFICACIÓN	28	29	30	ÚLTIMAS TRES SE
Nº NOTIFICACIONES	440	282	182	904
DESCARTADOS	322	264	110	696

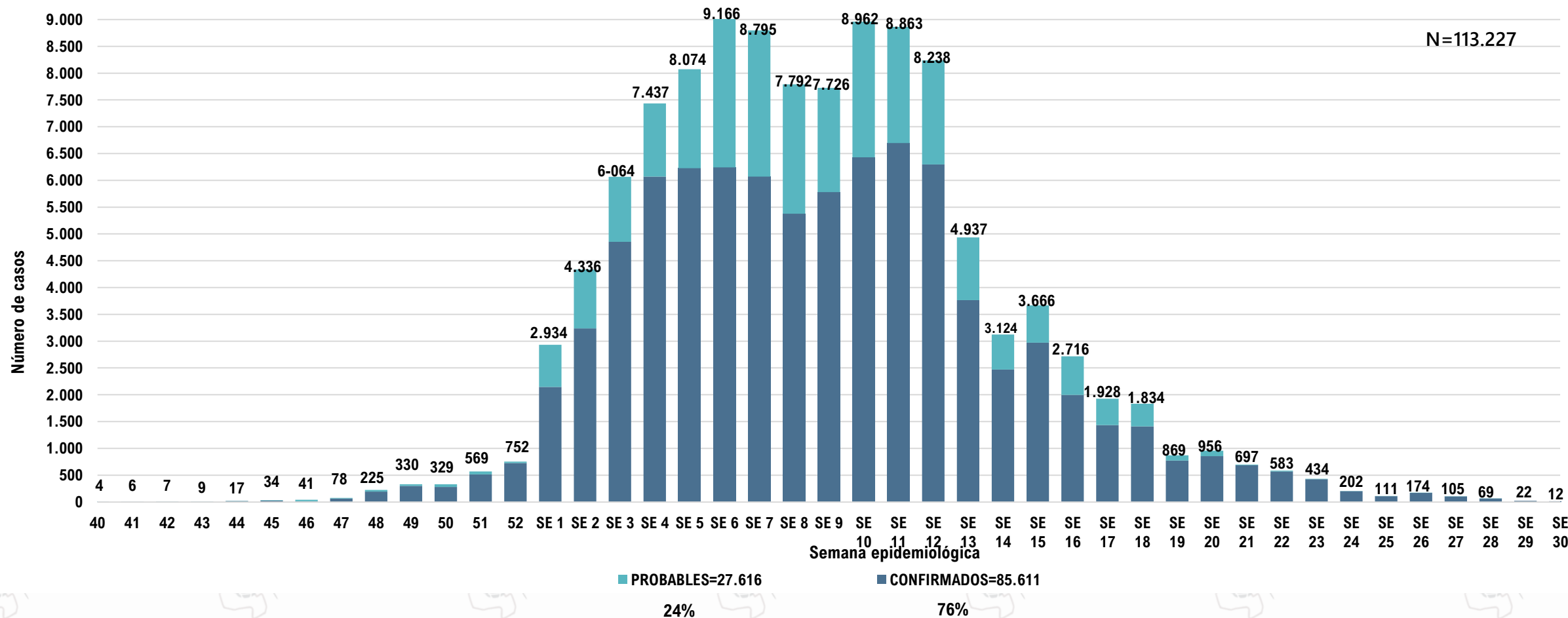
Datos parciales: 219 casos de Dengue y 103 casos de Chikungunya

Zika: no se registran casos confirmados ni probables.

CURVA DE NOTIFICACIONES. SE 40/2022 A SE 30/2023



CURVA DE CASOS DE CHIKUNGUNYA. SE 40/2022 A SE 30/2023



NOTIFICACIONES Y CASOS CONFIRMADOS ACUMULADOS – SE 01 A SE 30

SE 40/2022 A LA SE 30/2023

DEPARTAMENTOS	NOTIF	CASOS		
		PROB	CONF	TOTAL
CENTRAL	80650	35995	16299	52.294
ASUNCION	29486	17824	5300	23.124
ALTO PARANA	9305	4855	1552	6.407
PARAGUARI	5542	3621	1062	4.683
CAAGUAZU	5121	2778	369	3.147
CORDILLERA	4757	2879	420	3.299
CONCEPCION	4580	1891	140	2.031
GUAIRA	4509	3151	337	3.488
SAN PEDRO	3870	1059	832	1.891
AMAMBAY	3870	3347	46	3.393
ITAPUA	3100	1822	162	1.984
PTE. HAYES	2916	1567	34	1.601
MISIONES	2906	848	14	862
BOQUERON	2838	572	14	586
CANINDEYU	2363	468	431	899
ÑEEMBUCU	909	396	4	400
CAAZAPA	780	309	341	650
ALTO PARAGUAY	726	85	2	87
TOTAL GENERAL	168.264	83.467	27.359	110.826

DEPARTAMENTOS	INCIDENCIA
ASUNCION	4533
CENTRAL	2324
AMAMBAY	1890
PARAGUARI	1783
GUAIRA	1487
PTE. HAYES	1198
CORDILLERA	1026
BOQUERON	835
CONCEPCION	768
ALTO PARANA	741
MISIONES	647
CAAGUAZU	541
ALTO PARAGUAY	451
ÑEEMBUCU	440
SAN PEDRO NOR	420
CANINDEYU	362
CAAZAPA	327
ITAPUA	309
TOTAL	1.499

**Incluye 36 notificaciones sin datos de departamento*

En lo que va del 2023, totalizan 110.826 casos de ChikV

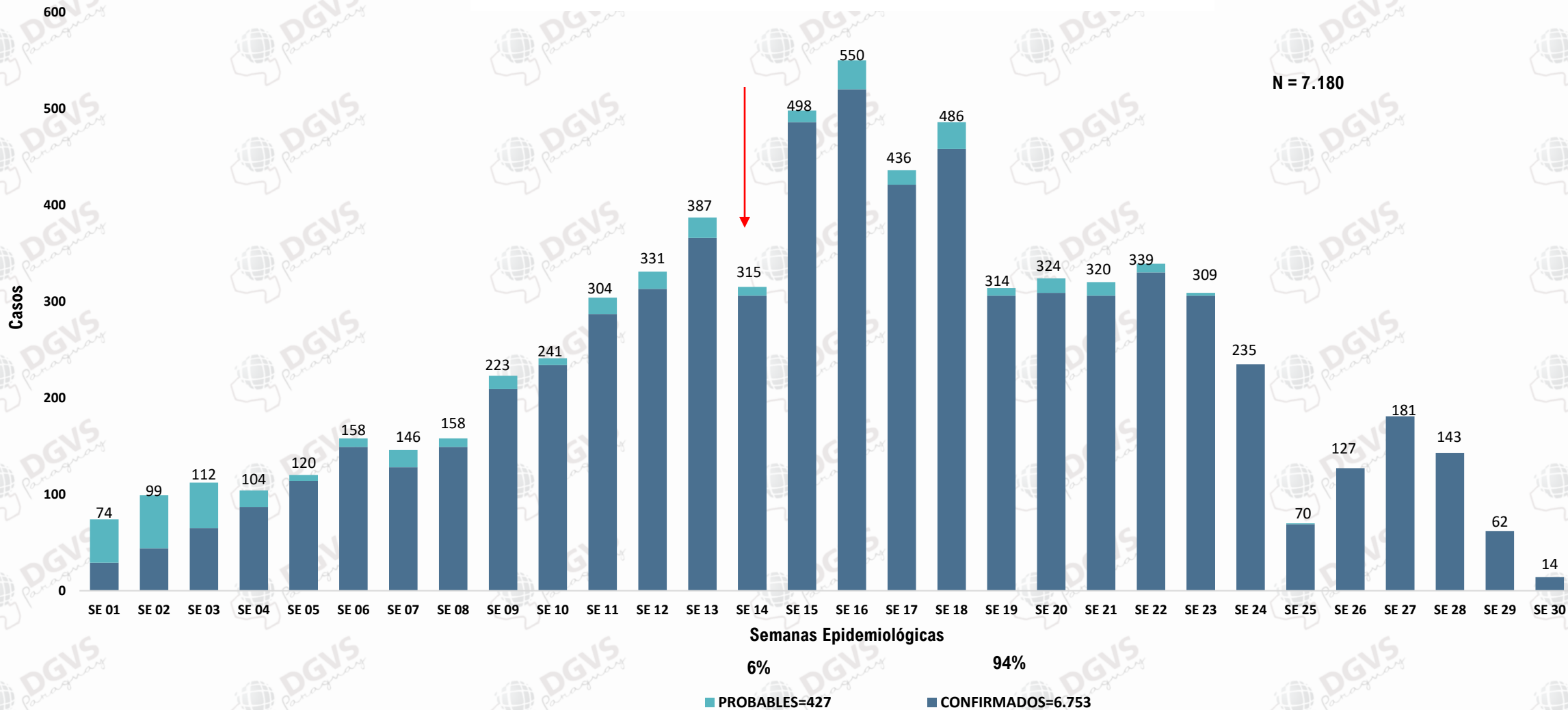
El 66% de las notificaciones corresponden a casos de ChikV.

El 68% de los casos se concentran en el área metropolitana de Asunción y Central.

DENGUE



CURVA DE CASOS DE DENGUE. SE 01 A SE 30/2023.



*Datos parciales.

CASOS DE DENGUE ACUMULADOS (SE 01 A SE 30)

DEPARTAMENTOS	CASOS DEN
CENTRAL	1.927
BOQUERON	1.301
ASUNCION	830
ITAPUA	702
CONCEPCION	439
CORDILLERA	416
PTE. HAYES	362
AMAMBAY	332
MISIONES	201
ALTO PARAGUAY	141
GUAIRA	134
CAAGUAZU	100
PARAGUARI	81
SAN PEDRO	73
ALTO PARANA	57
ÑEEMBUCU	48
CANINDEYU	30
CAAZAPA	6
TOTAL GENERAL	7.180

INCIDENCIA ACUMULADA DE DENGUE

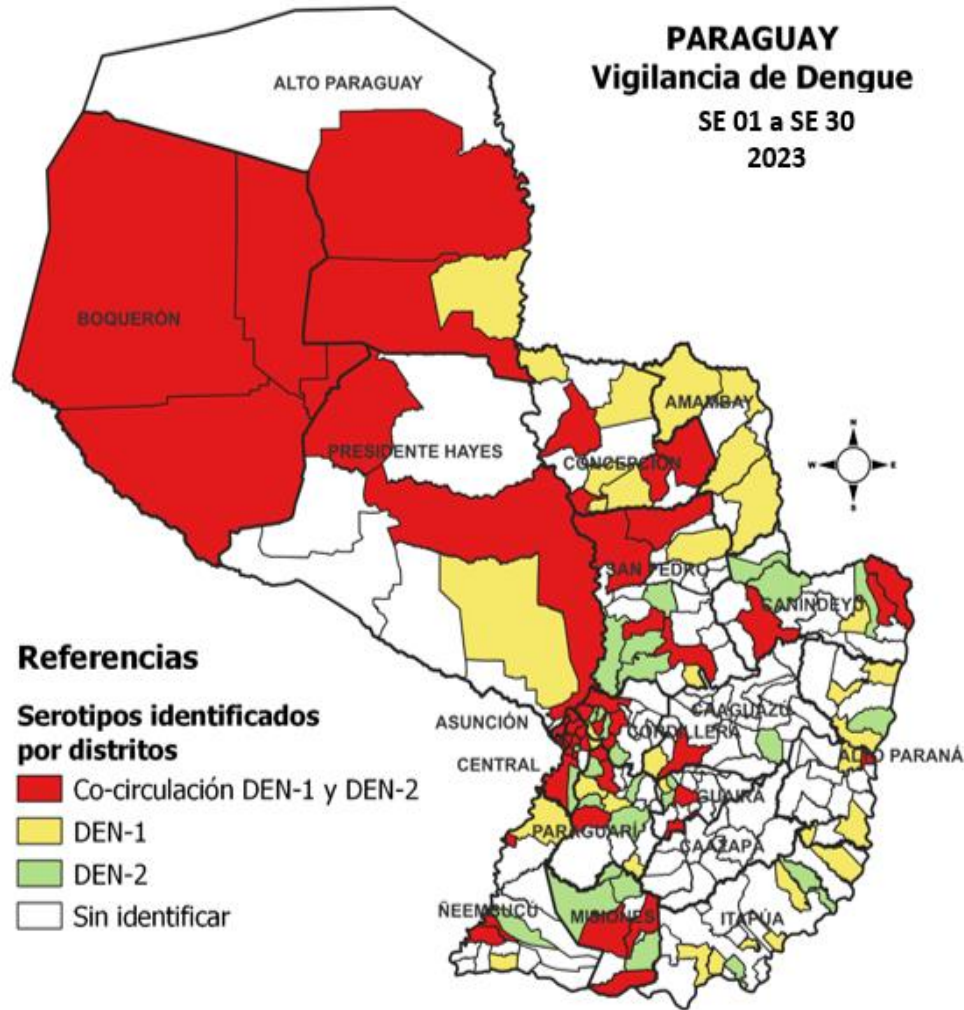
DEPARTAMENTOS	INCIDENCIA
BOQUERON	1.845
ALTO PARAGUAY	1.482
PDTE. HAYES	269
AMAMBAY	185
CONCEPCION	172
ASUNCION	160
MISIONES	151
CORDILLERA	129
ITAPUA	109
CENTRAL	84
GUAIRA	57
ÑEEMBUCU	53
PARAGUARI	31
CAAGUAZU	17
SAN PEDRO	16
CANINDEYU	12
ALTO PARANA	7
CAAZAPA	3
TOTAL	98

- ✓ El 57% de los casos se concentran en 3 Dptos.: Central, Boquerón y Asunción.
- ✓ La mayor incidencia se reporta en Boquerón, con 1.845 casos *100.000 habitantes

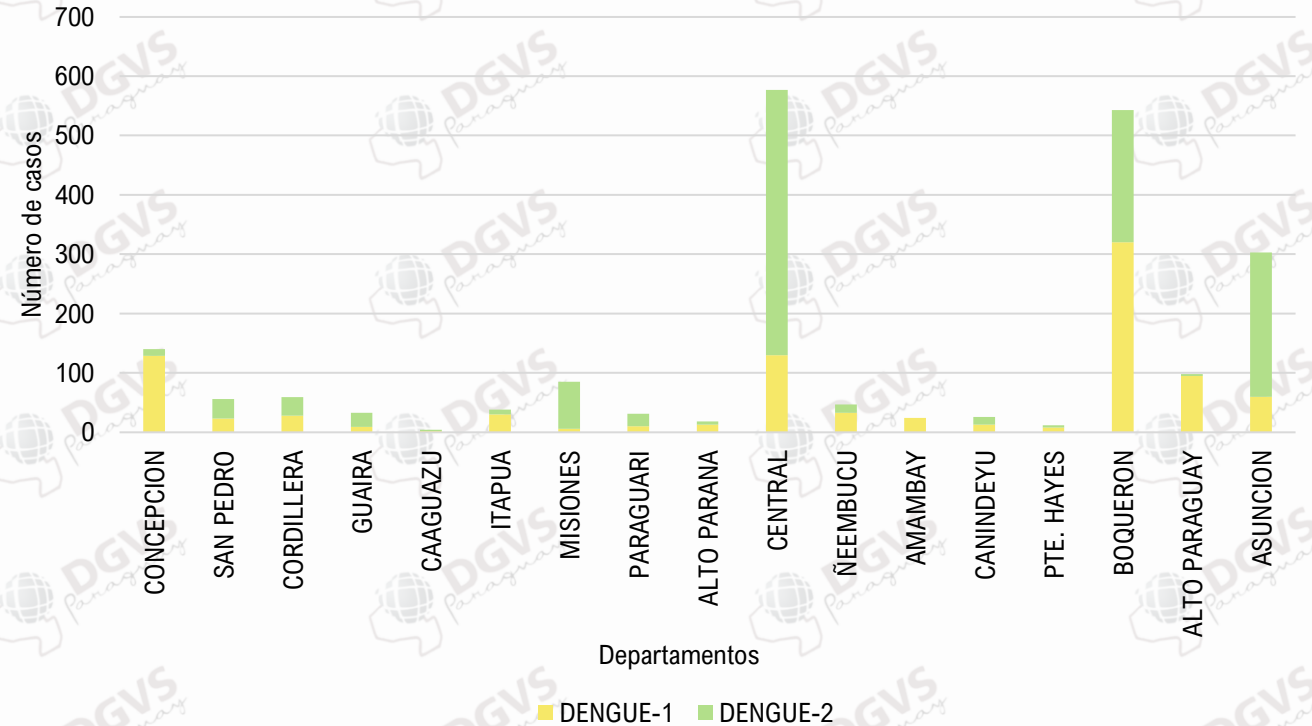
DENGUE

115 distritos con identificación de serotipos (46 %)

Serotipos	N° de Distritos	%
DEN-1 y DEN-2	53	46%
DEN-1	32	28%
DEN-2	30	26%



Proporción de Serotipos de Dengue identificados por departamentos





**Vigilancia de hospitalizados.
Dirección de Vigilancia y Respuesta a
Emergencias en Salud**

Arbovirosis. Vigilancia de hospitalizados.

Últimas 8 semanas.

SE 23 a la SE 30*. Año 2023

Hospitalizados según clasificación final. Confirmados, probables por chikungunya y dengue, sospechosos y descartados SE 23 a la SE 30*. Paraguay. Año 2023

Hospitalizados notificados

935

Sospechosos

196

21 %

Hospitalizados por chikungunya

110

12 %

Hospitalizados por dengue

130

14 %



Descartados

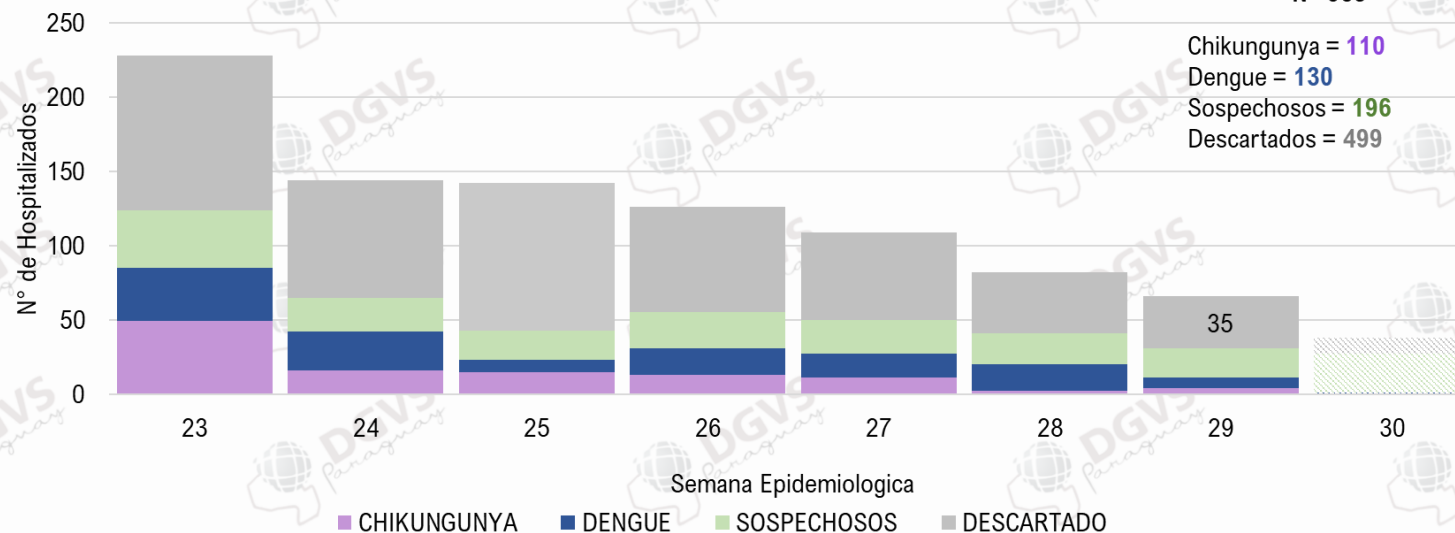
499

53 %


N= 436

N= 935

Características	n	%
Sexo		
Femenino 	511	55%
Masculino 	423	45%



10/935 embarazadas,
mediana de edad de **26**
años.



29/935 menores de 1 año,
mediana de edad de **4** meses.



*Los datos están sujetos a modificaciones, según la dinámica de clasificación final



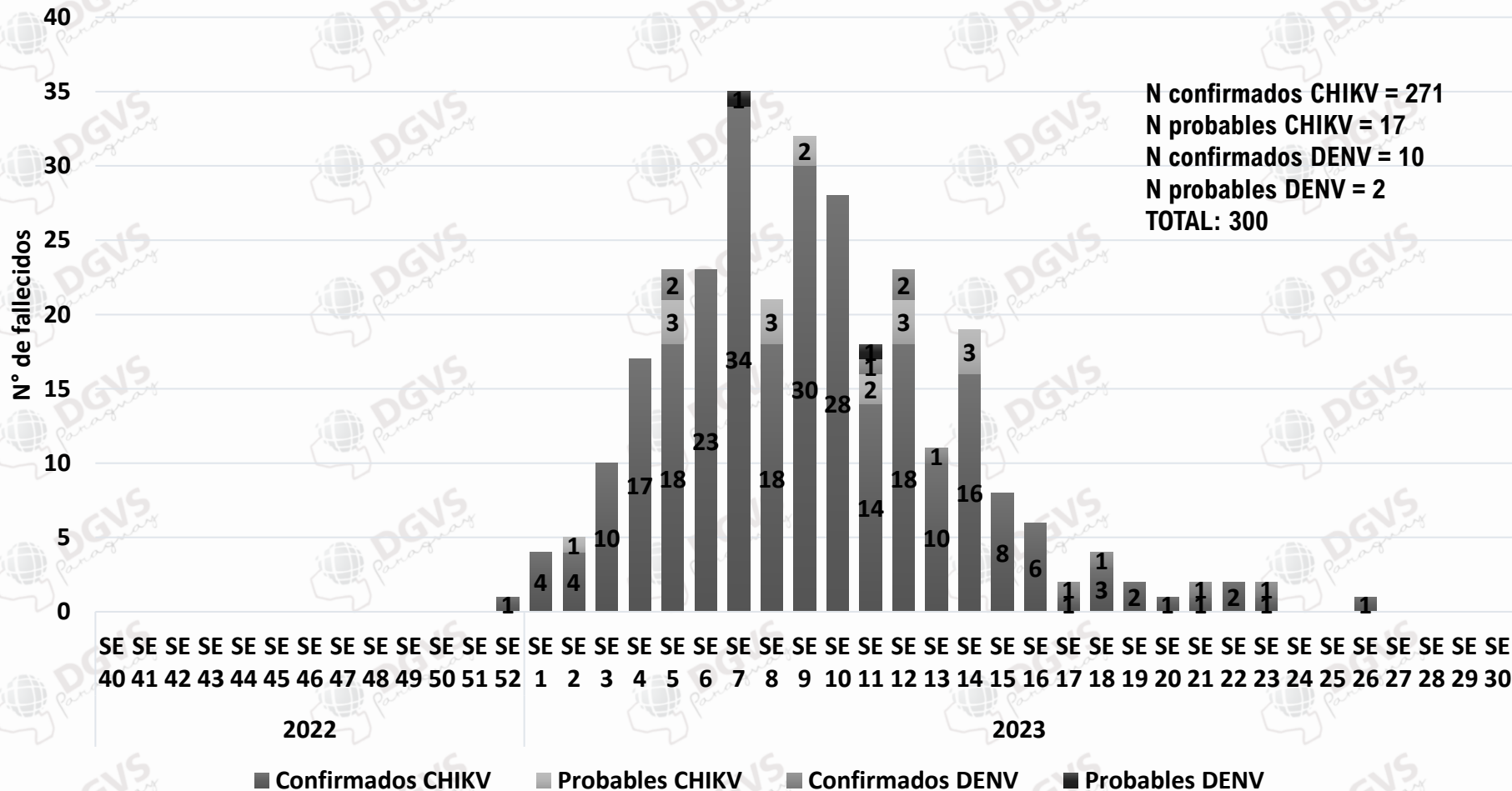
**Vigilancia de la Mortalidad
Dirección de Vigilancia y Respuesta a
Emergencias en Salud**

Curva de notificaciones de fallecidos desde la SE 40 (2022) a la SE 30 (2023)

Fallecidos por Dengue, Chikungunya y Zika.



Curva de Fallecidos Confirmados y Probables por CHIKV y DENV. SE 40 - 2022 a la SE 30 2023, Paraguay



El inicio del brote de CHIKV se dio desde la SE 40 del año 2022.

Desde el inicio del brote de Chikungunya:

- Defunciones Sospechosas en investigación: **43**
- Defunciones Descartadas: **1017**
- Total: **288 fallecidos por CHIKV** (271 confirmados más 17 probables) **10 confirmados por DENV y 2 probables**, acumulados desde la SE 40 (2022) hasta la SE 30 (2023).

El análisis se realiza según semana epidemiológica de fecha de inicio de síntomas

Datos parciales sujetos a modificación

Material elaborado por equipos técnicos de:



DIRECCIÓN DE VIGILANCIA Y RESPUESTA A EMERGENCIAS EN SALUD PÚBLICA





Ministerio de
**SALUD PÚBLICA
Y BIENESTAR SOCIAL**

**GOBIERNO
NACIONAL**