



Sala de Situación

Arbovirosis

Dengue, Chikungunya y Zika

Año 2023

Datos actualizados a la SE 31 (05 de agosto)
Fecha de publicación: 11 de agosto.



Ministerio de
**SALUD PÚBLICA
Y BIENESTAR SOCIAL**

**GOBIERNO
NACIONAL**



**Programa de Enfermedades Vectoriales
Dirección de Vigilancia de Enfermedades
Transmisibles**

ULTIMAS TRES SEMANAS (SE 29, 30 y 31/2023)

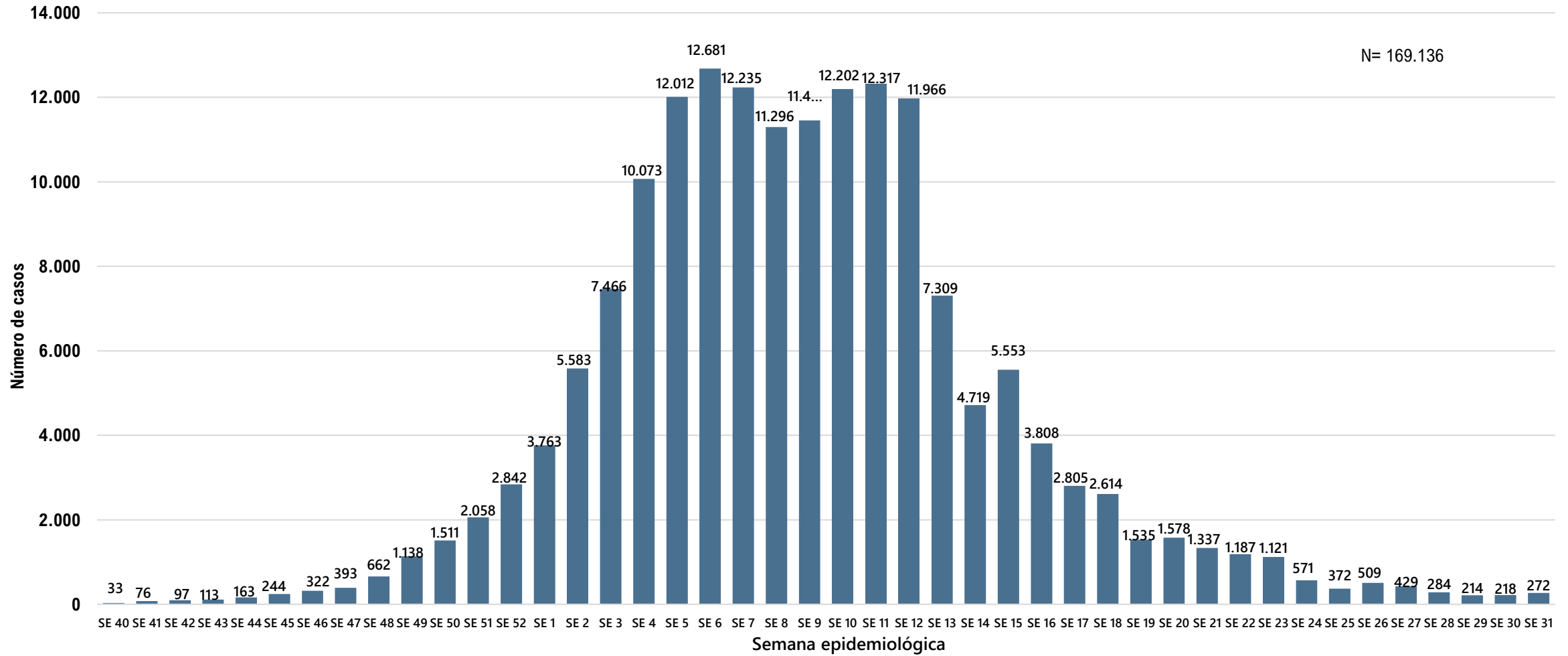
CLASIFICACIÓN	29	30	31	ÚLTIMAS TRES SE
CASOS CHIK	24	21	4	49
CASOS DEN	70	45	18	133
SOSPECHOSOS	190	197	268	655

CLASIFICACIÓN	29	30	31	ÚLTIMAS TRES SE
Nº NOTIFICACIONES	283	263	290	836
DESCARTADOS	307	239	204	750

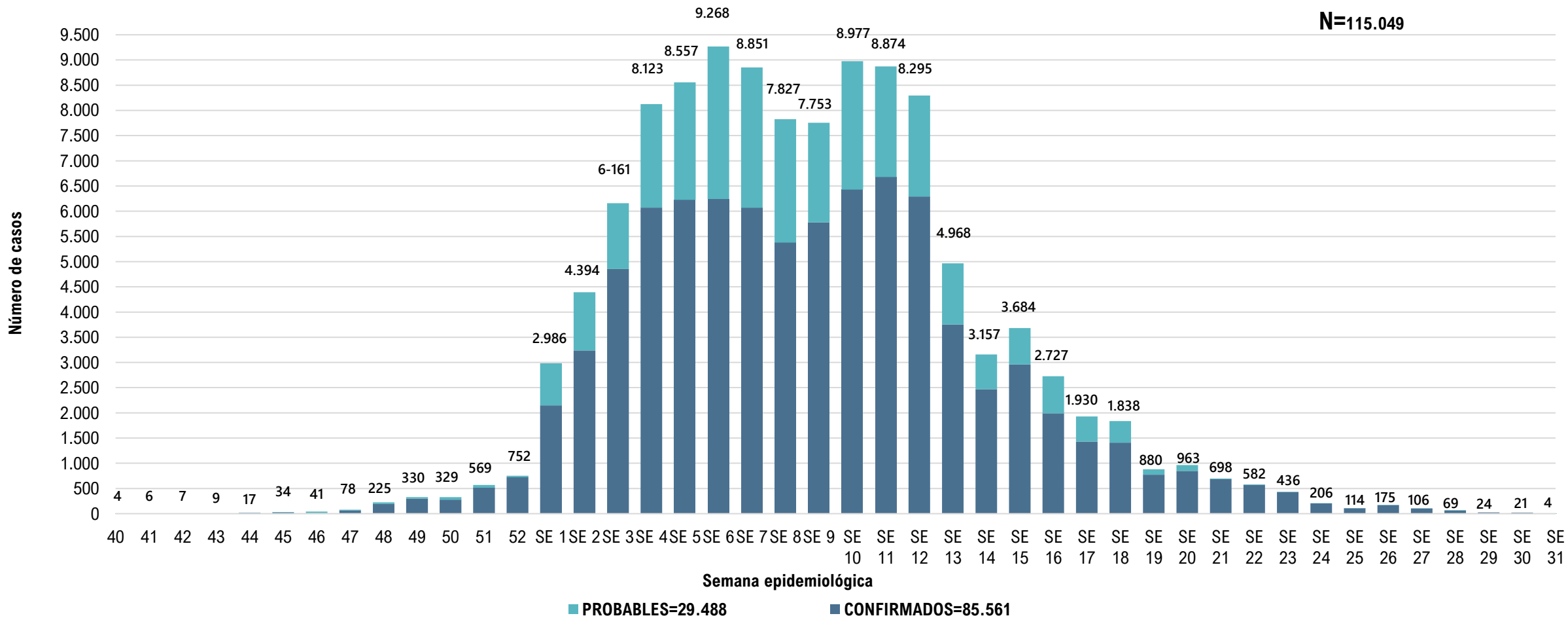
Datos parciales: 133 casos de Dengue y 49 casos de Chikungunya

Zika: no se registran casos confirmados ni probables.

CURVA DE NOTIFICACIONES. SE 40/2022 A SE 31/2023



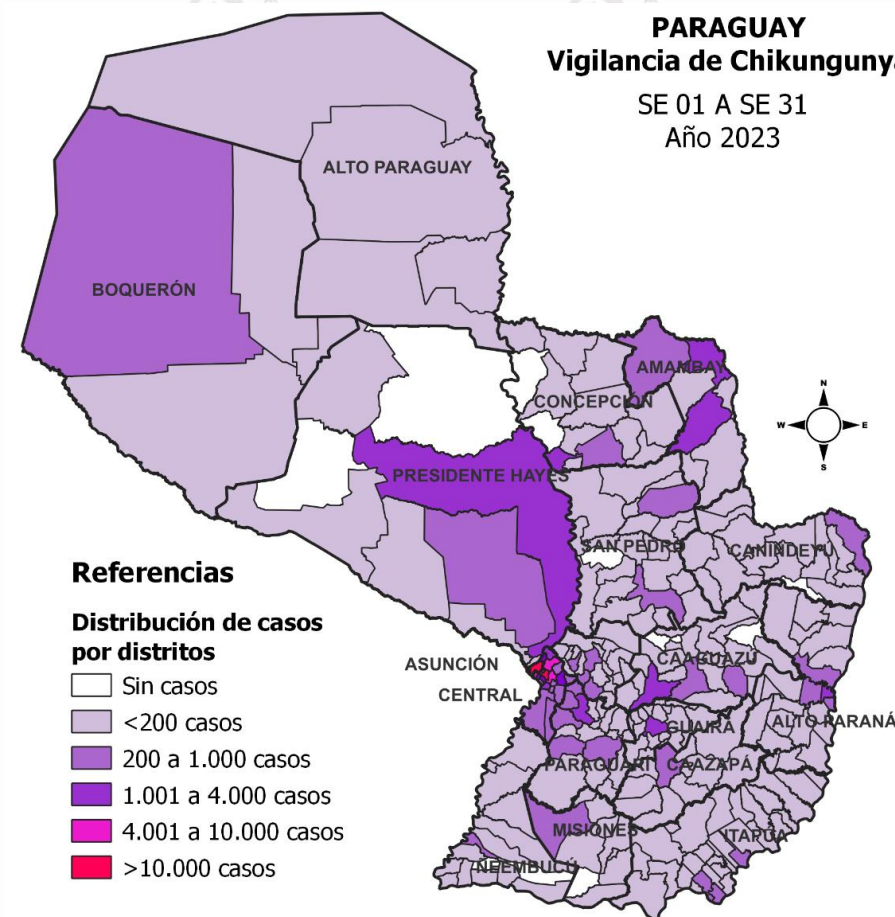
CURVA DE CASOS DE CHIKUNGUNYA. SE 40/2022 A SE 31/2023



DEPARTAMENTOS	INCIDENCIA
ASUNCION	4535
CENTRAL	2383
AMAMBAY	1893
PARAGUARI	1786
GUAIRA	1503
PTE. HAYES	1198
CORDILLERA	1028
BOQUERON	827
CONCEPCION	777
ALTO PARANA	743
MISIONES	656
CAAGUAZU	542
ALTO PARAGUAY	461
ÑEEMBUCU	439
SAN PEDRO NOR	485
CANINDEYU	364
CAAZAPA	335
ITAPUA	311
TOTAL	1.523

NOTIFICACIONES Y CASOS CONFIRMADOS ACUMULADOS – SE 01 A SE 31

DEPARTAMENTOS	NOTIFICACIONES	CASOS		
		CONFIRMADOS	PROBABLES	TOTAL
CENTRAL	79.621	35994	17684	53678
ASUNCION	29.294	17827	5305	23132
ALTO PARANA	9.213	4856	1566	6422
PARAGUARI	5.534	3621	1070	4691
GUAIRA	4.441	3141	383	3524
AMAMBAY	3.869	3349	50	3399
CORDILLERA	4.733	2872	433	3305
CAAGUAZU	5.115	2779	371	3150
SAN PEDRO	3.871	1059	1127	2186
CONCEPCION	4.512	1869	186	2055
ITAPUA	2.924	1824	170	1994
PTE. HAYES	2.964	1567	34	1601
CANINDEYU	2.371	472	431	903
MISIONES	2.749	830	44	874
CAAZAPA	766	309	357	666
BOQUERON	2.883	566	14	580
ÑEEMBUKU	915	395	4	399
ALTO PARAGUAY	726	87	2	89
TOTAL	166.537	83.417	29.231	112.648

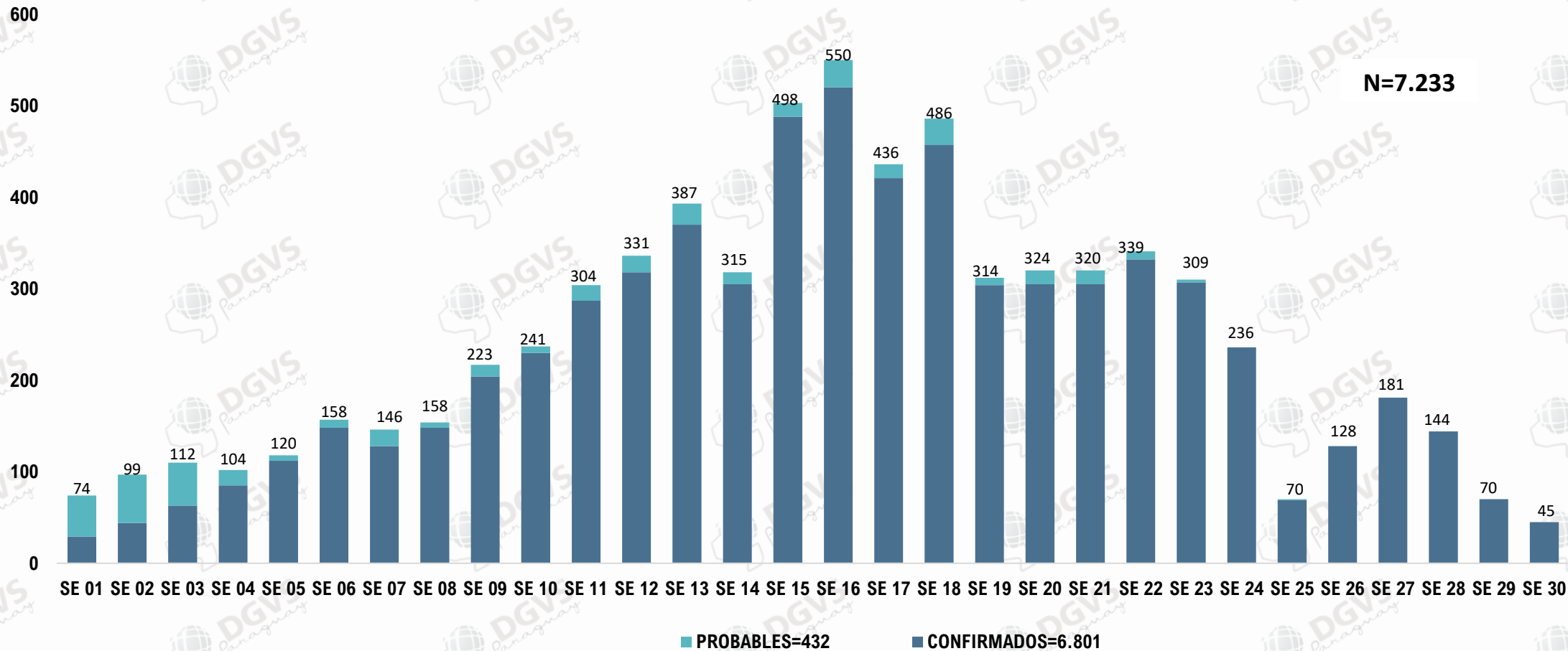


En lo que va del 2023, totalizan 112.648 casos de ChikV, siendo el 74% de ellos confirmados y el 26% probables, tanto por criterios laboratoriales como epidemiológicos. El 68% de las notificaciones corresponden a casos de ChikV.

DENGUE



CURVA DE CASOS DE DENGUE. SE 01 A SE 31/2023.



**Datos parciales.*

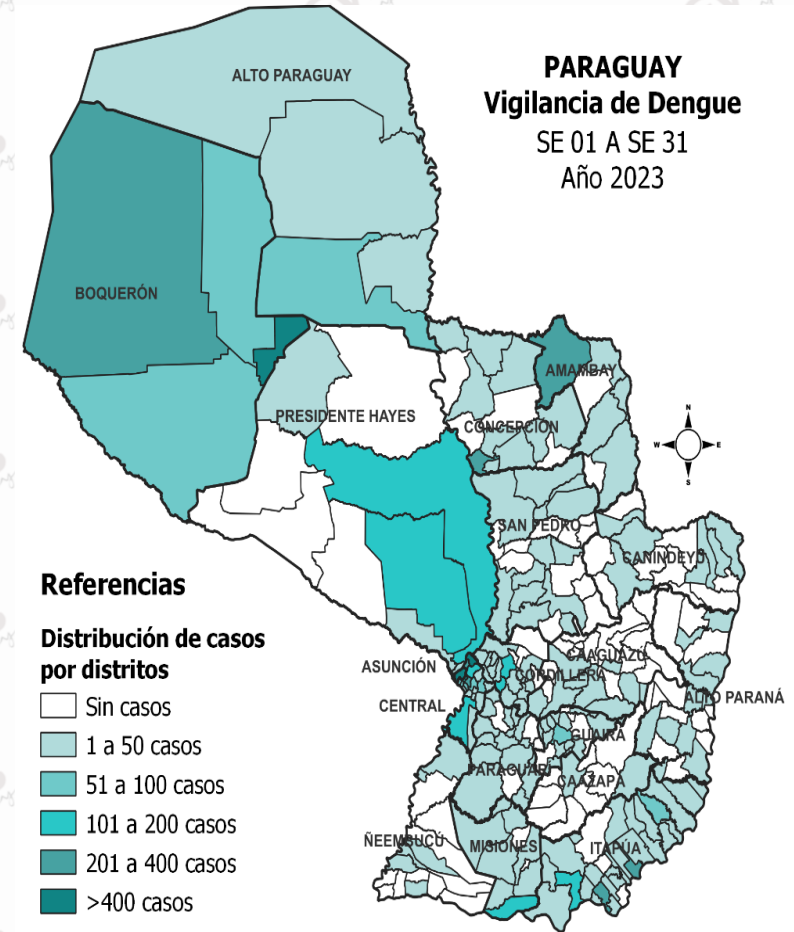
DENGUE

CASOS DE DENGUE ACUMULADOS (SE 01 A SE 31)

DEPARTAMENTOS	CASOS DEN
CENTRAL	1.948
BOQUERON	1.306
ASUNCION	822
ITAPUA	718
CONCEPCION	440
CORDILLERA	418
PTE. HAYES	365
AMAMBAY	333
MISIONES	205
GUAIRA	143
ALTO PARAGUAY	139
CAAGUAZU	100
PARAGUARI	82
SAN PEDRO	69
ALTO PARANA	60
ÑEEMBUCU	48
CANINDEYU	30
CAAZAPA	7
TOTAL GENERAL	7.233

INCIDENCIA ACUMULADA DE DENGUE

DEPARTAMENTOS	CASOS DEN
CENTRAL	1.948
BOQUERON	1.306
ASUNCION	822
ITAPUA	718
CONCEPCION	440
CORDILLERA	418
PTE. HAYES	365
AMAMBAY	333
MISIONES	205
GUAIRA	143
ALTO PARAGUAY	139
CAAGUAZU	100
PARAGUARI	82
SAN PEDRO	69
ALTO PARANA	60
ÑEEMBUCU	48
CANINDEYU	30
CAAZAPA	7
TOTAL GENERAL	7.233



- ✓ El 56% de los casos se concentran en 3 Dptos.: Central, Boquerón y Asunción.
- ✓ La mayor incidencia se reporta en Boquerón, con 1.852 casos *100.000 habitantes



**Vigilancia de hospitalizados.
Dirección de Vigilancia y Respuesta a
Emergencias en Salud**

Arbovirosis. Vigilancia de hospitalizados.

Últimas 8 semanas.

SE 24 a la SE 31*. Año 2023

Hospitalizados notificados

766

Sospechosos

189

25 %

Hospitalizados por chikungunya

57

7 %

Hospitalizados por dengue

91

12 %



Descartados

429

56 %

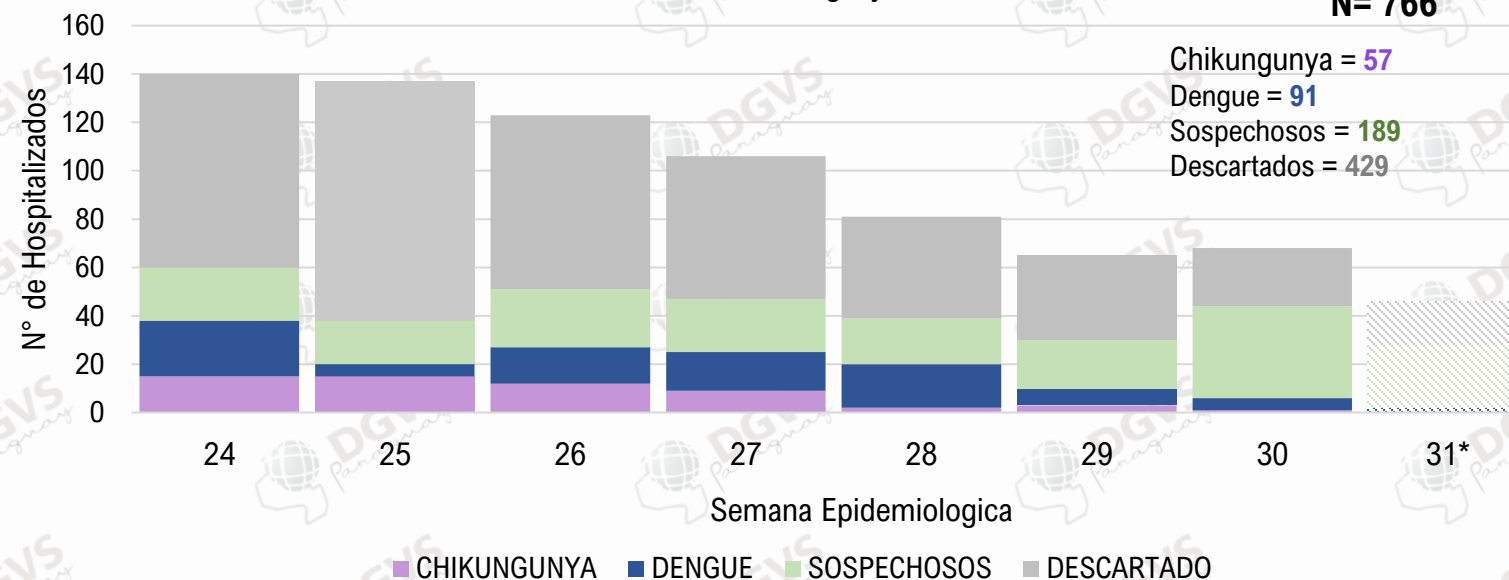
N= 337

N= 766


Características	n	%
Sexo		
Femenino 	405	53%
Masculino 	361	47%

Hospitalizados según clasificación final. Confirmados, probables por chikungunya y dengue, sospechosos y descartados
SE 24 a la SE 31*. Paraguay. Año 2023


N= 766



22/766 embarazadas,
mediana de edad de **26** años.



88/766 menores de 1 año,
mediana de edad de **4** meses.



*Los datos están sujetos a modificaciones, según la dinámica de clasificación final



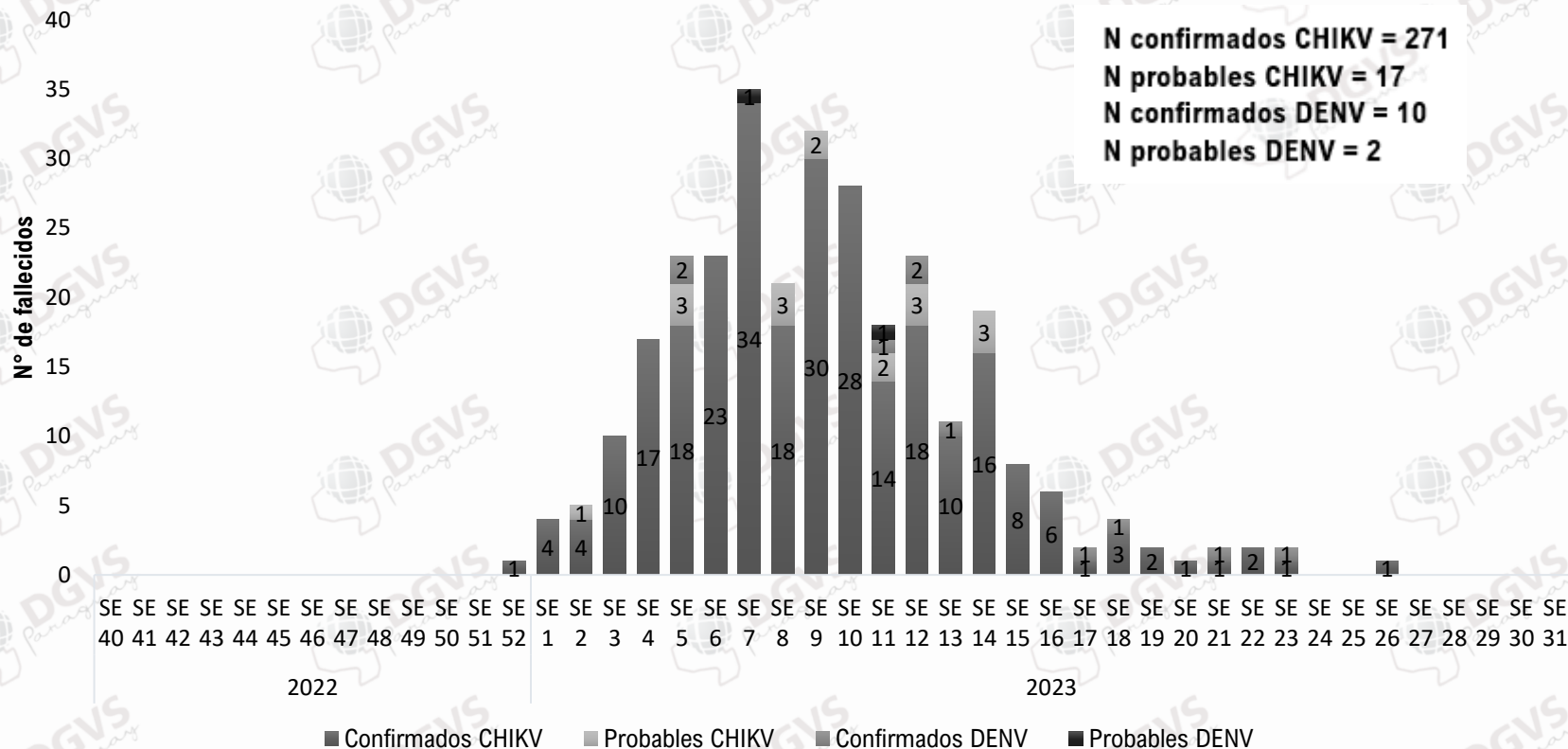
**Vigilancia de hospitalizados.
Dirección de Vigilancia y Respuesta a
Emergencias en Salud**

Curva de notificaciones de fallecidos desde la SE 40 (2022) a la SE 31 (2023)

Fallecidos por Dengue, Chikungunya y Zika.



Curva de Fallecidos Confirmados y Probables por CHIKV y DENV. SE 40 - 2022 a la SE 31 2023, Paraguay



El inicio del brote de CHIKV se dio desde la SE 40 del año 2022.

Desde el inicio del brote de Chikungunya:

- Defunciones Sospechosas en investigación: **62**
- Defunciones Descartadas: **1017**
- Total: **288 fallecidos por CHIKV** (271 confirmados más 17 probables) **10 confirmados por DENV y 2 probables**, acumulados desde la SE 40 (2022) hasta la SE 31 (2023).

El análisis se realiza según semana epidemiológica de fecha de inicio de síntomas

Datos parciales sujetos a modificación

Material elaborado por equipos técnicos de:



DIVET

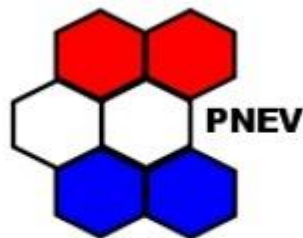
Dirección de Vigilancia de Enfermedades Transmisibles
DGVS - MSPBS



DIRECCIÓN DE VIGILANCIA Y RESPUESTA A
EMERGENCIAS EN SALUD PÚBLICA



DIRECCIÓN DEL
CENTRO NACIONAL
DE INFORMACIÓN
EPIDEMIOLÓGICA Y
VIGILANCIA DE
LA SALUD
DGVS - MSPBS



Programa Nacional de
Enfermedades Vectoriales

ViMO

VIGILANCIA DE LA MORTALIDAD



VE y C – DGVS
Vigilancias Especiales y
Centinela
Paraguay



Ministerio de
**SALUD PÚBLICA
Y BIENESTAR SOCIAL**

**GOBIERNO
NACIONAL**