



Sala de Situación

Arbovirosis

Dengue, Chikungunya y Zika

Año 2023

Datos actualizados a la SE 32 (12 de agosto)
Fecha de publicación: 18 de agosto.



Ministerio de
**SALUD PÚBLICA
Y BIENESTAR SOCIAL**

**GOBIERNO
NACIONAL**



**Programa de Enfermedades Vectoriales
Dirección de Vigilancia de Enfermedades
Transmisibles**

ULTIMAS TRES SEMANAS (SE 30, 31 y 32/2023)

CLASIFICACIÓN	SE 30	SE 31	SE 32	ÚLTIMAS TRES SE
CASOS CHIK	28	33	22	83
CASOS DEN	46	56	21	123
SOSPECHOSOS	190	276	185	651

CLASIFICACIÓN	SE 30	SE 31	SE 32	ÚLTIMAS TRES SE
Nº NOTIFICACIONES	264	365	228	857
DESCARTADOS	253	321	117	691

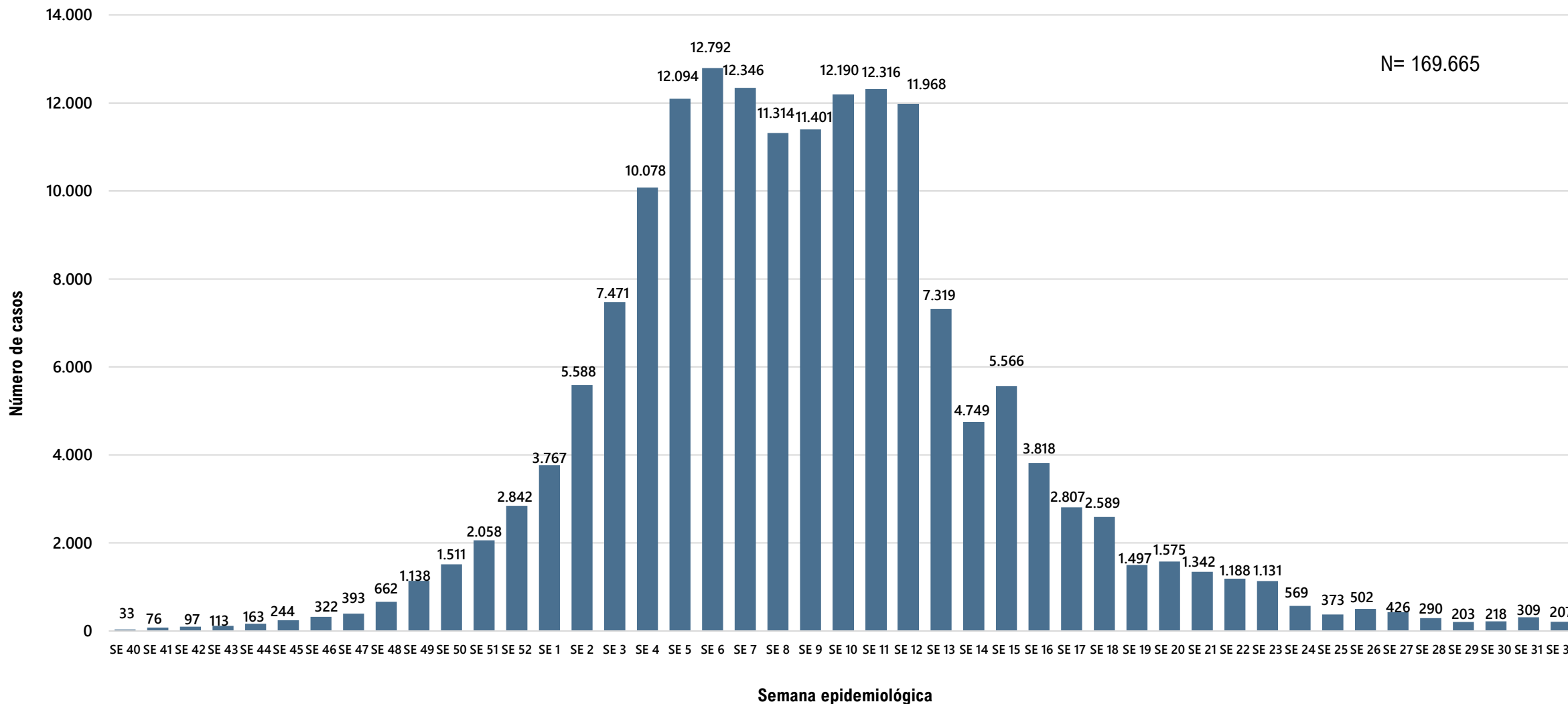
Datos parciales: 123 casos de Dengue y 83 casos de Chikungunya

Zika: no se registran casos confirmados ni probables.

Casos acumulados de la SE 1 a la 32 /2023 (datos parciales)

- Dengue: 7.383 casos
- Chikungunya: 113.662 casos (68% de las notificaciones).
- Notificaciones: 167.206

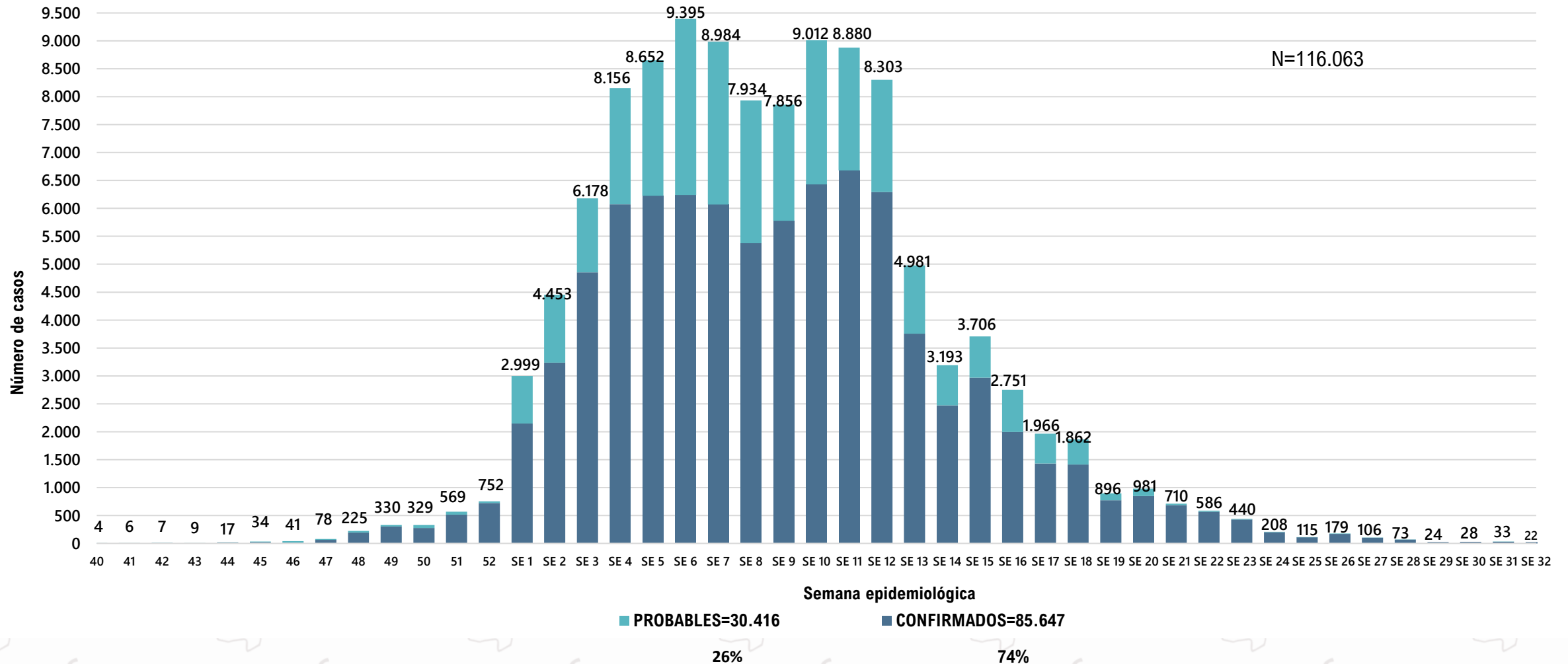
CURVA DE NOTIFICACIONES. SE 40/2022 A SE 32/2023



45 semanas desde el inicio del brote

**Datos parciales*

CURVA DE CASOS DE CHIKUNGUNYA. SE 40/2022 A SE 32/2023



1.014 casos más que el reporte de la SE 31 (distribuidos en varias semanas)
 20 semanas con descenso sostenido de casos, en relación a la SE 12

**Datos parciales*

CHIKUNGUNYA

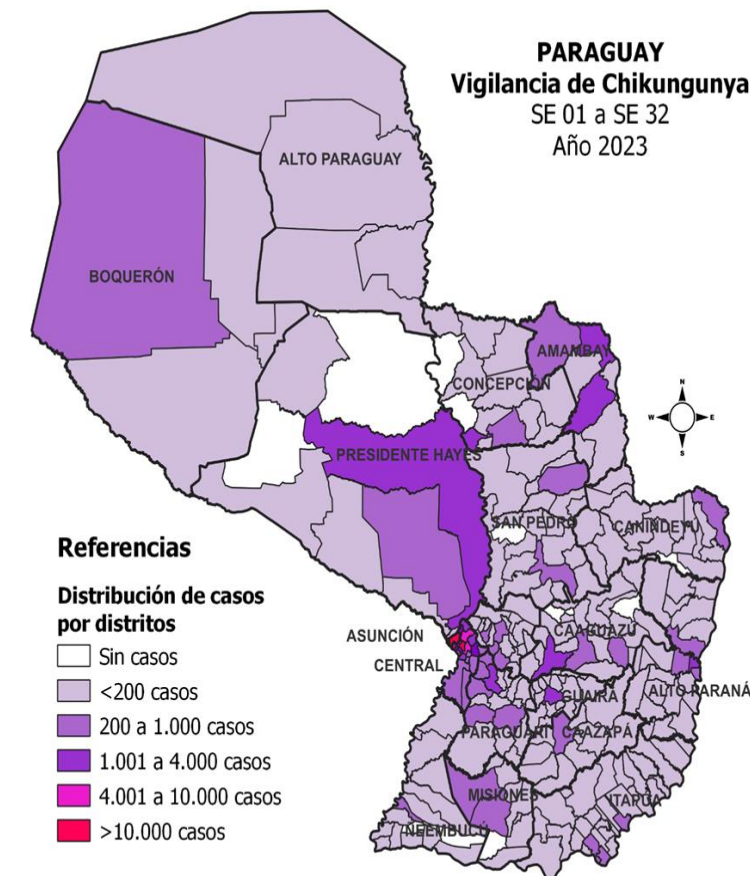
INCIDENCIA ACUMULADA – SE 40/2022 A LA SE 32/2023

NOTIFICACIONES Y CASOS CONFIRMADOS ACUMULADOS – SE 01 A SE 32

DEPARTAMENTOS	INCIDENCIA
ASUNCION	4.490
CENTRAL	2.406
AMAMBAY	1.901
PARAGUARI	1.788
GUAIRA	1.530
PTE. HAYES	1.204
CORDILLERA	1.036
BOQUERON	878
MISIONES	820
CONCEPCION	816
ALTO PARANA	763
CAAGUAZU	545
SAN PEDRO	490
ALTO PARAGUAY	487
ÑEEMBUCU	443
CANINDEYU	367
CAAZAPA	338
ITAPUA	314
TOTAL	1.536

*100.000 habitantes

DEPARTAMENTOS	NOTIF	CASOS		
		PROB	CONF	TOTAL
CENTRAL	80.050	17.960	36.235	54.195
ASUNCION	29.002	5.351	17.548	22.899
ALTO PARANA	9.294	1.720	4.876	6.596
PARAGUARI	5.559	1.072	3.624	4.696
CAAGUAZU	5.118	383	2.786	3.169
CORDILLERA	4.730	449	2.880	3.329
CONCEPCION	4.550	285	1.874	2.159
GUAIRA	4.511	439	3.150	3.589
SAN PEDRO	3.906	1.144	1.062	2.206
AMAMBAY	3.874	56	3.357	3.413
PTE. HAYES	2.994	36	1.573	1.609
ITAPUA	2.951	175	1.838	2.013
BOQUERON	2.928	24	592	616
MISIONES	2.894	262	831	1.093
CANINDEYU	2.387	434	477	911
ÑEEMBUCU	920	5	397	402
CAAZAPA	771	361	312	673
ALTO PARAGUAY	731	3	91	94
TOTALES	167.206	30.159	83.503	113.662

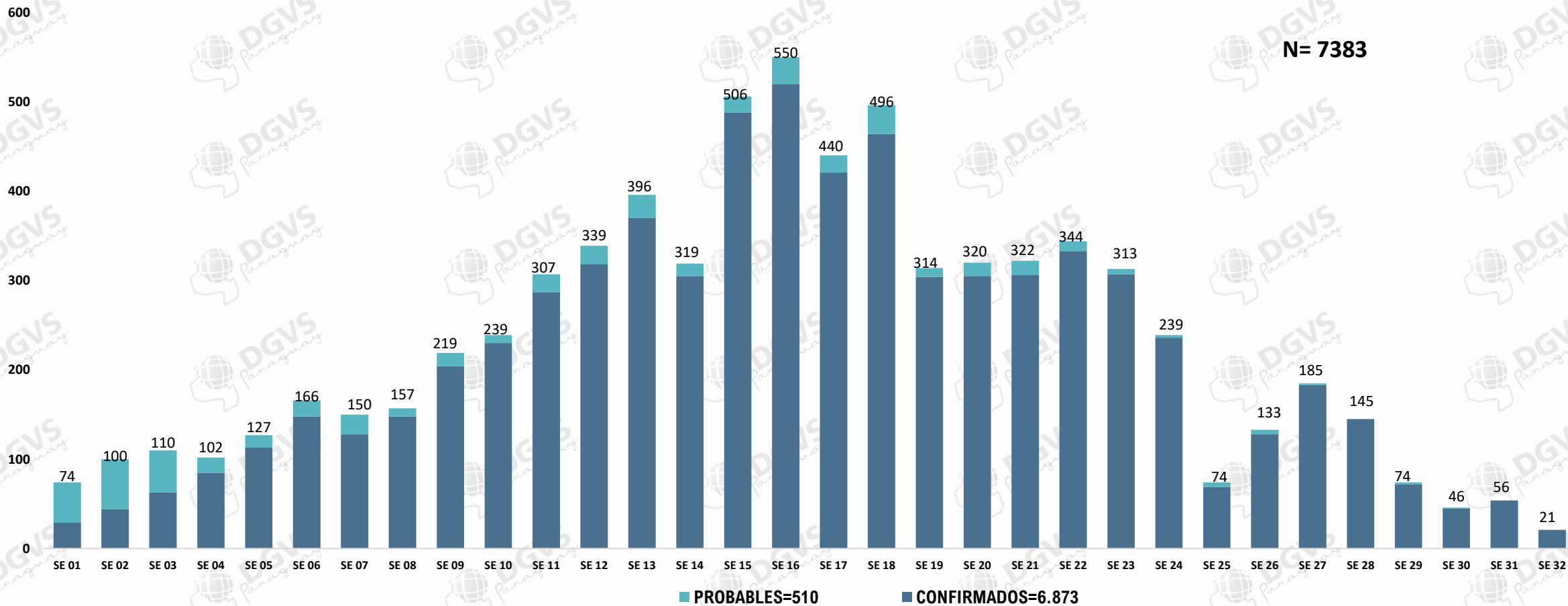


En lo que va del 2023, totalizan 113.662 casos de ChikV, siendo el 73% de ellos confirmados y el 27% probables, tanto por criterios laboratoriales como epidemiológicos. El 68% de las notificaciones corresponden a casos de ChikV.

DENGUE



CURVA DE CASOS DE DENGUE. SE 01 A SE 32/2023.



N= 7383

**Datos parciales.*

DENGUE



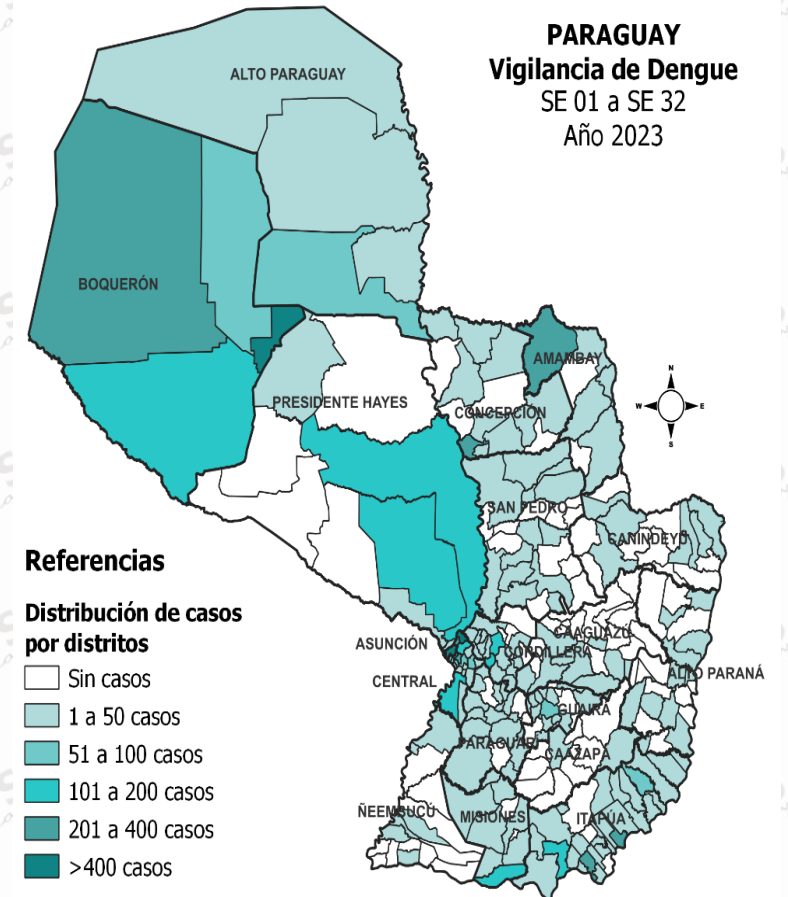
CASOS DE DENGUE ACUMULADOS (SE 01 A SE 32)

TASA DE INCIDENCIA ACUMULADA ÚLTIMAS SE 01 A LA SE 32

CASOS ACUMULADOS SE 1 A LA SE 32

DEPARTAMENTO	CASOS DEN
CENTRAL	1991
BOQUERON	1323
ASUNCION	828
ITAPUA	733
CONCEPCION	462
CORDILLERA	420
PTE. HAYES	382
AMAMBAY	333
MISIONES	211
GUAIRA	146
ALTO PARAGUAY	144
CAAGUAZU	103
PARAGUARI	88
SAN PEDRO	69
ALTO PARANA	61
ÑEEMBUCU	51
CANINDEYU	31
CAAZAPA	7
TOTAL GENERAL	7383

DEPARTAMENTO	INCIDENCIA
BOQUERON	1.876
ALTO PARAGUAY	746
PDTE. HAYES	283
AMAMBAY	185
CONCEPCION	174
ASUNCION	159
MISIONES	158
CORDILLERA	130
ITAPUA	114
CENTRAL	86
GUAIRA	62
ÑEEMBUCU	56
PARAGUARI	33
CAAGUAZU	18
SAN PEDRO	15
CANINDEYU	12
ALTO PARANA	7
CAAZAPA	4
TOTAL GENERAL	98



✓ El 56% de los casos corresponden a 3 regiones: Central (27%), Boquerón (18%) y Capital (11%).



**Vigilancia de hospitalizados.
Dirección de Vigilancia y Respuesta a
Emergencias en Salud**

Arbovirosis. Vigilancia de hospitalizados. Últimas 8 semanas. SE 25 a la SE 32*. Año 2023

Hospitalizados notificados

726

Sospechosos

165

23 %

Hospitalizados por chikungunya

51

7 %

Hospitalizados por dengue

86

12 %

Descartados

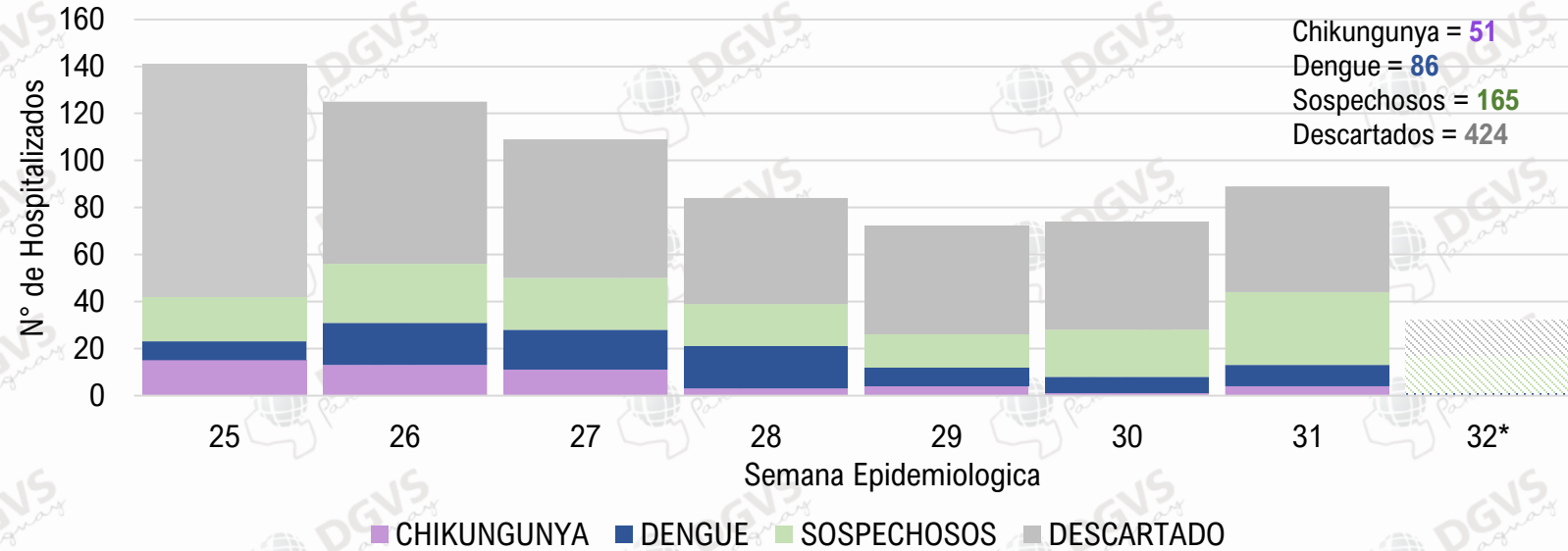
424

58 %

N= 302

Hospitalizados según clasificación final. Confirmados, probables por chikungunya y dengue, sospechosos y descartados
SE 25 a la SE 32*. Paraguay. Año 2023

N= 726



N= 766

Características	n	%
Sexo		
Femenino	405	53%
Masculino	361	47%

21/726 embarazadas,
mediana de edad de **26** años.

84/966 menores de 1 año,
mediana de edad de **6** meses.

*Los datos están sujetos a modificaciones, según la dinámica de clasificación final



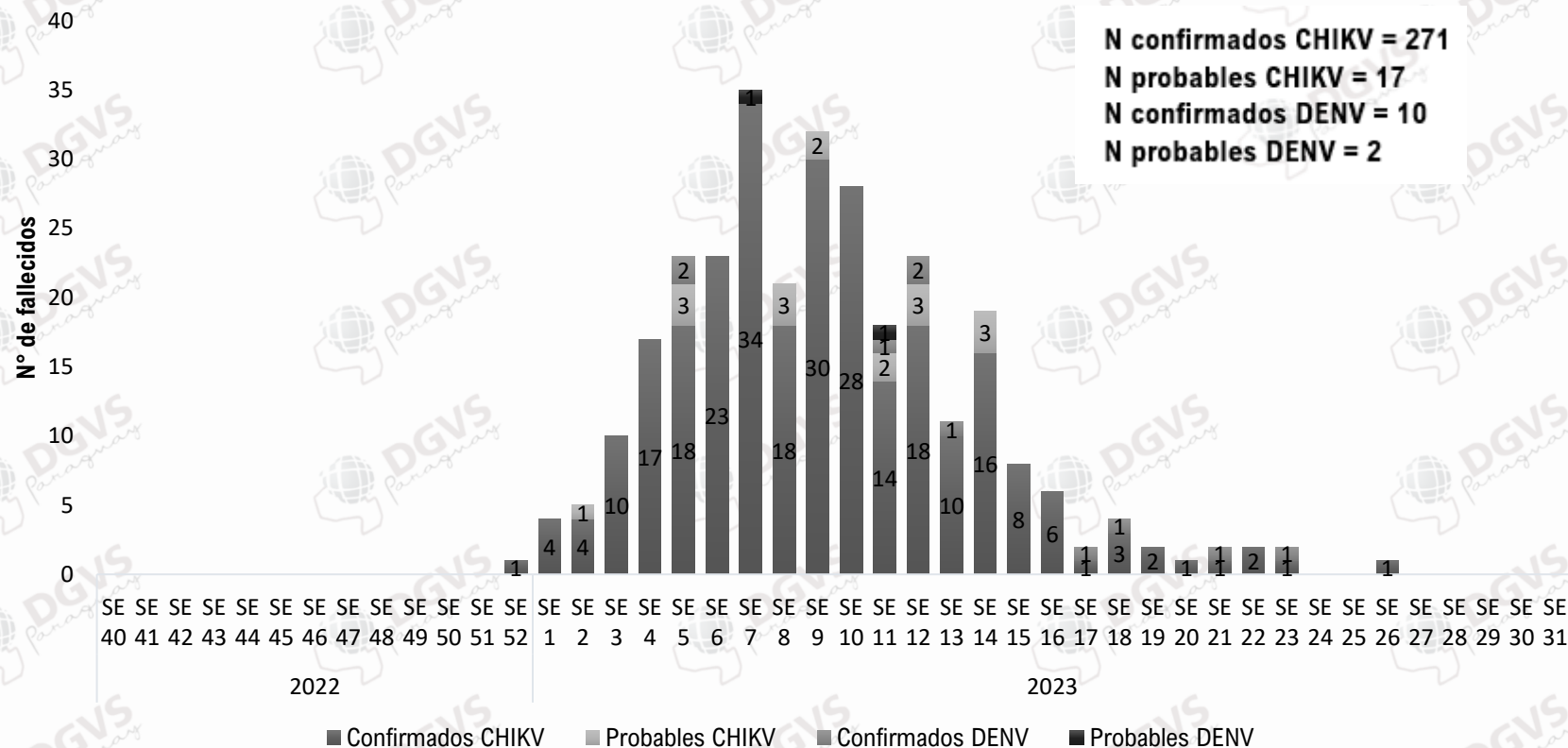
**Vigilancia de la Mortalidad
Dirección de Vigilancia y Respuesta a
Emergencias en Salud**

Curva de notificaciones de fallecidos desde la SE 40 (2022) a la SE 31 (2023)

Fallecidos por Dengue, Chikungunya y Zika.



Curva de Fallecidos Confirmados y Probables por CHIKV y DENV. SE 40 - 2022 a la SE 31 2023, Paraguay



El inicio del brote de CHIKV se dio desde la SE 40 del año 2022.

Desde el inicio del brote de Chikungunya:

- Defunciones Sospechosas en investigación: **62**
- Defunciones Descartadas: **1017**
- Total: **288 fallecidos por CHIKV** (271 confirmados más 17 probables) **10 confirmados por DENV y 2 probables**, acumulados desde la SE 40 (2022) hasta la SE 31 (2023).

El análisis se realiza según semana epidemiológica de fecha de inicio de síntomas

Datos parciales sujetos a modificación

Material elaborado por equipos técnicos de:



DIRECCIÓN DE VIGILANCIA Y RESPUESTA A EMERGENCIAS EN SALUD PÚBLICA





Ministerio de
**SALUD PÚBLICA
Y BIENESTAR SOCIAL**

**GOBIERNO
NACIONAL**