

# BOLETIN SEMANAL

# ARBOVIROSIS

V REGION SANITARIA – CAAGUAZÚ

SE1 A SE 34/2023 (del 01 de enero al 26 de agosto de 2023)

## Descripción

Este boletín contiene información actualizada de la Situación Epidemiológica de Arbovirosis: Dengue, Zika y Chikungunya.

Los datos presentados, tienen como fuente principal la base nacional de la Vigilancia de Arbovirosis.

## Consideraciones

El contenido de este boletín puede modificarse según la dinámica de la vigilancia de las Arbovirosis: Dengue, Chikungunya y Zika.

Las notificaciones de Arbovirosis se definen operacionalmente, en este boletín, a partir de la Resolución **N° 0335/2023** "Criterios de definición de casos de arbovirosis: dengue, chikungunya y zika".

Remitirse a este documento oficial para conocer las definiciones epidemiológicas de caso, utilizados en este material.

## ELABORADO POR LA UNIDAD EPIDEMIOLOGICA REGIONAL

### Epidemiólogo Regional:

Dr. Aldo Rodríguez

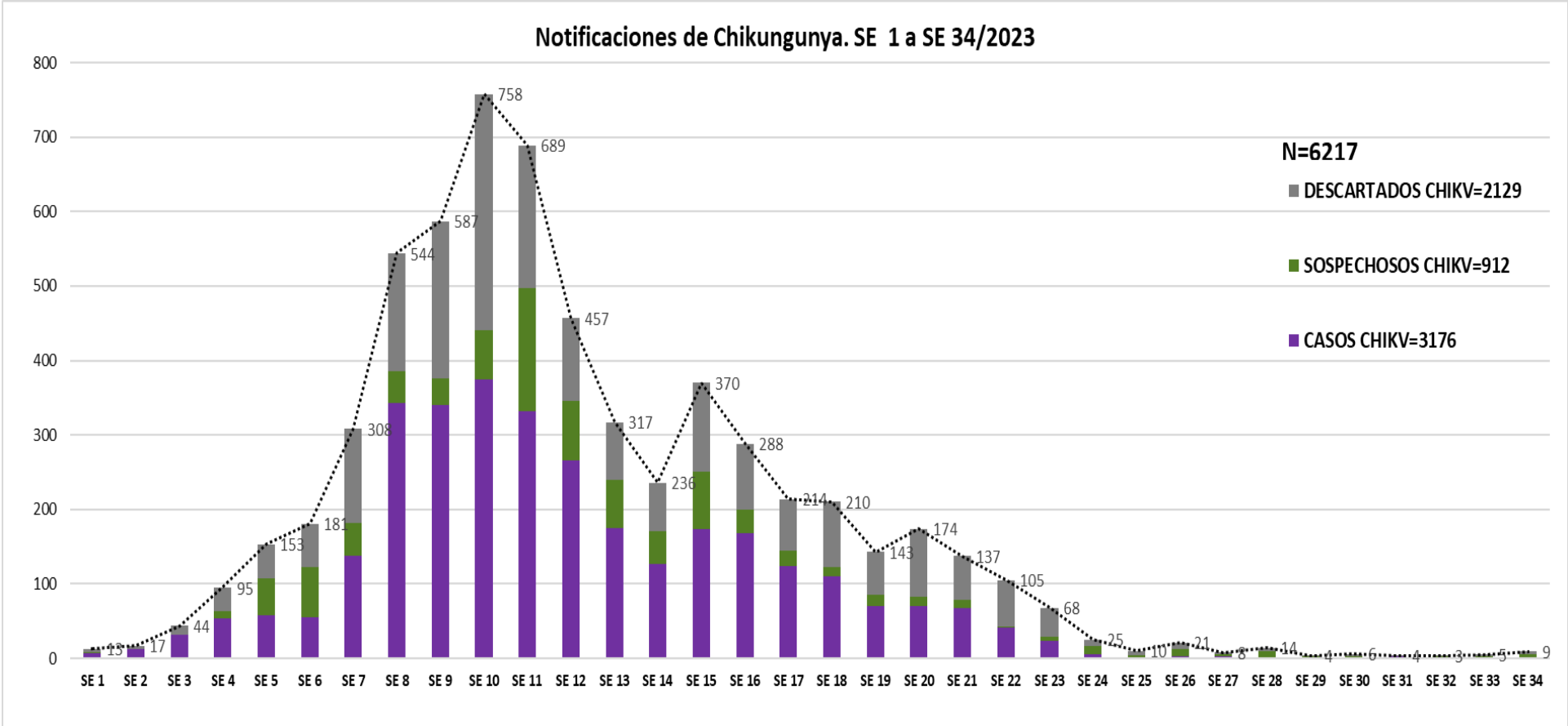
### Correo electrónico:

epi5region@gmail.com

**Unidad Epidemiológica Regional:** Quinta Región Sanitaria, Caaguazú.

**Oficina:** Coronel Oviedo.

# GRAFICO 1. CURVA DE NOTIFICACIONES DE CHIKUNGUNYA. SE 1 A SE 34 DEL 2023 V REGION SANITARIA-CAAGUAZU



Desde la SE 1 a la SE 34 se acumularon **6.217** notificaciones de Chikungunya, de las cuales el **51%** corresponden a casos, **34%** a descartados y **15%** a sospechosos.

Se observó el pico máximo de en la **SE 10 (5 al 11 de marzo)** con **2.883** notificaciones.

En las últimas semanas se observó una tendencia descendente de notificaciones.

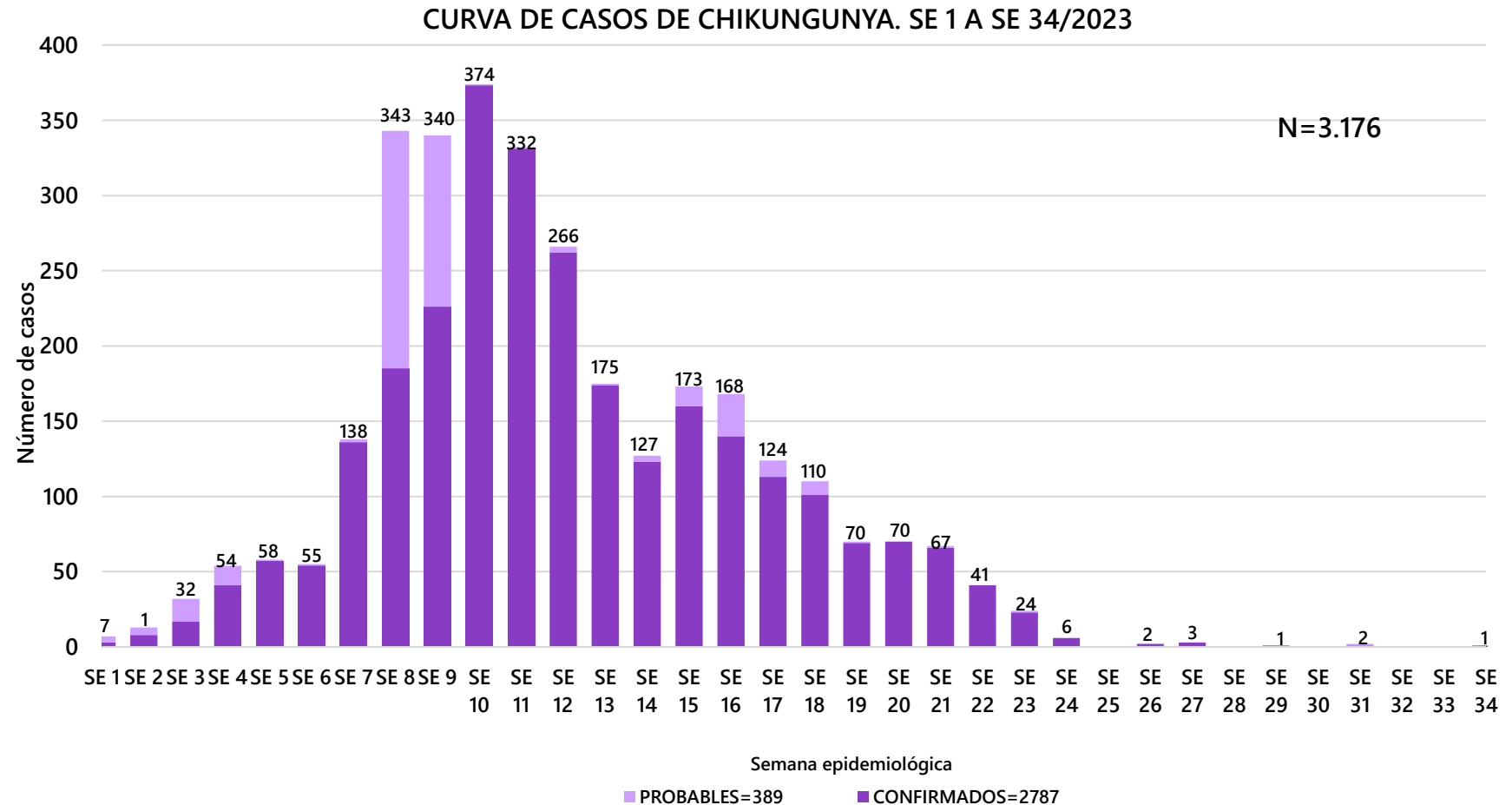
Fuente: Unidad Epidemiológica Regional – V Región Sanitaria, Caaguazú

# GRAFICO 2. CURVA DE CASOS DE CHIKUNGUNYA. SE 1 A SE 34 DEL 2023 V REGION SANITARIA-CAAGUAZU

Desde la SE 1 a la SE 34 se acumularon **3.176** casos de Chikungunya, de las cuales **2786** fueron confirmados por laboratorio, 389 fueron casos probables y 1 confección

Se observó el pico máximo de casos fue en la SE 10 (5 al 11 de marzo) con **374** casos.

En las últimas semanas se observó un descenso de casos.



Fuente: Unidad Epidemiológica Regional – V Región Sanitaria, Caaguazú

# TABLA 1. CASOS ACUMULADOS DE CHIKUNGUNYA, DE LA SE 1 A LA SE 34/2023 POR DISTRITOS DE RESIDENCIA

## V REGION SANITARIA-CAAGUAZU

DISTRITOS	CASOS DE CHIKUNGUNYA
CORONEL OVIEDO	1999
CAAGUAZU	437
J EULOGIO ESTIGARRIBIA	253
REPATRIACION	112
SAN JOSE DE LOS ARROYOS	110
DR. JUAN MANUEL FRUTOS	74
YHU	52
R.I. 3 CORRALES	25
CARAYAO	21
VAQUERIA	15
RAUL ARSENIO OVIEDO	13
JOSE DOMINGO OCAMPOS	13
CECILIO BAEZ	11
SANTA ROSA DEL MBUTUY	9
SAN JOAQUIN	9
3 DE FEBRERO	7
NUEVA LONDRES	7
TEMBIAPORA	5
MCAL. FRANCISCO SOLANO LÓPEZ	2
LA PASTORA	2
NUEVA TOLEDO	0
SIMON BOLIVAR	0
<b>TOTALES</b>	<b>3176</b>

Fuente: Unidad Epidemiológica Regional – V Región Sanitaria, Caaguazú

En el departamento de Caaguazú los casos de Chikungunya se han concentrado principalmente en el distrito de Coronel Oviedo, seguido por Cnel. Oviedo, ambos distritos son las de mayor densidad poblacional de la zona.

## TABLA 2 . CASOS DE CHIKUNGUNYA, DE LAS ULTIMAS 3 SEMANAS SE 32,33 Y 34/2023 POR DISTRITOS Y BARRIOS DE RESIDENCIA

### V REGION SANITARIA-CAAGUAZU

DISTRITOS	NOTIFICACIONES CHIK ULTIMAS 3 SEMANAS	CASOS DE CHIK ULTIMAS 3 SEMANAS
CORONEL OVIEDO	15	1
J EULOGIO ESTIGARRIBIA	0	0
CAAGUAZU	1	0
SAN JOSE DE LOS ARROYOS	0	0
REPATRIACION	0	0
DR. JUAN MANUEL FRUTOS	0	0
YHU	0	0
R.I. 3 CORRALES	0	0
CARAYAO	0	0
VAQUERIA	1	0
RAUL ARSENIO OVIEDO	0	0
CECILIO BAEZ	0	0
SANTA ROSA DEL MBUTUY	0	0
SAN JOAQUIN	0	0
3 DE FEBRERO	0	0
NUEVA LONDRES	0	0
JOSE DOMINGO OCAMPOS	0	0
TEMBIAPORA	0	0
MCAL. FRANCISCO SOLANO LÓPEZ	0	0
LA PASTORA	0	0
NUEVA TOLEDO	0	0
SIMON BOLIVAR	0	0
<b>TOTALES</b>	<b>17</b>	<b>1</b>

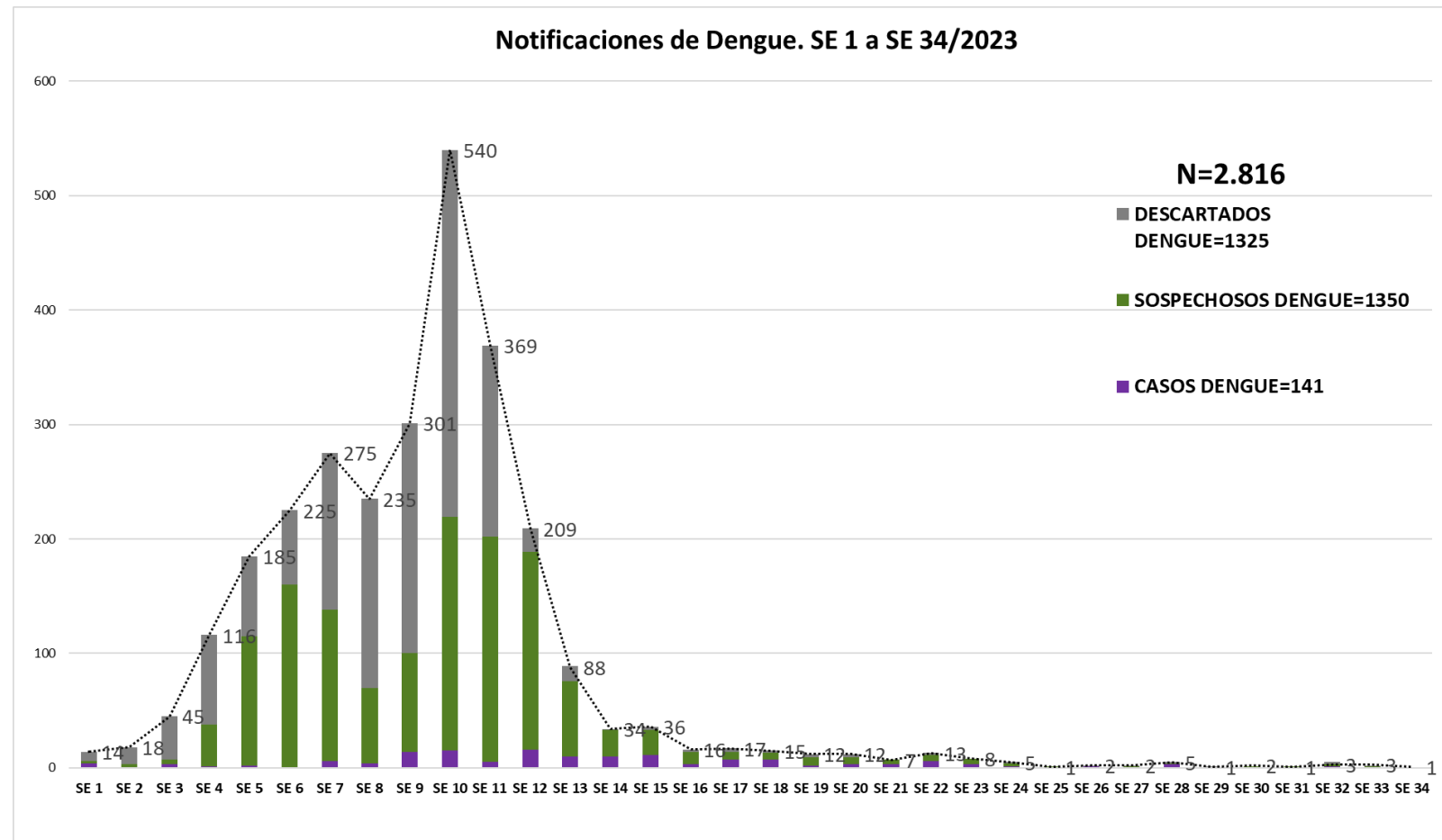
Fuente: Unidad Epidemiológica Regional – V Región Sanitaria, Caaguazú

# GRAFICO 3. NUMERO TOTAL DE NOTIFICACIONES DE DENGUE DE LA SE 1 A LA SE 34/2023 V REGION SANITARIA-CAAGUAZU

Desde la SE 1 a la SE 34 se acumularon **2.816** notificaciones de Dengue, de las cuales el **5%** corresponden a casos, **48%** a sospechosos y **47%** a descartados.

Se observó el pico máximo de en la **SE 10** (del 5 al 11 de marzo) con **540** notificaciones.

En las últimas semanas se observó una tendencia descendente de notificaciones.



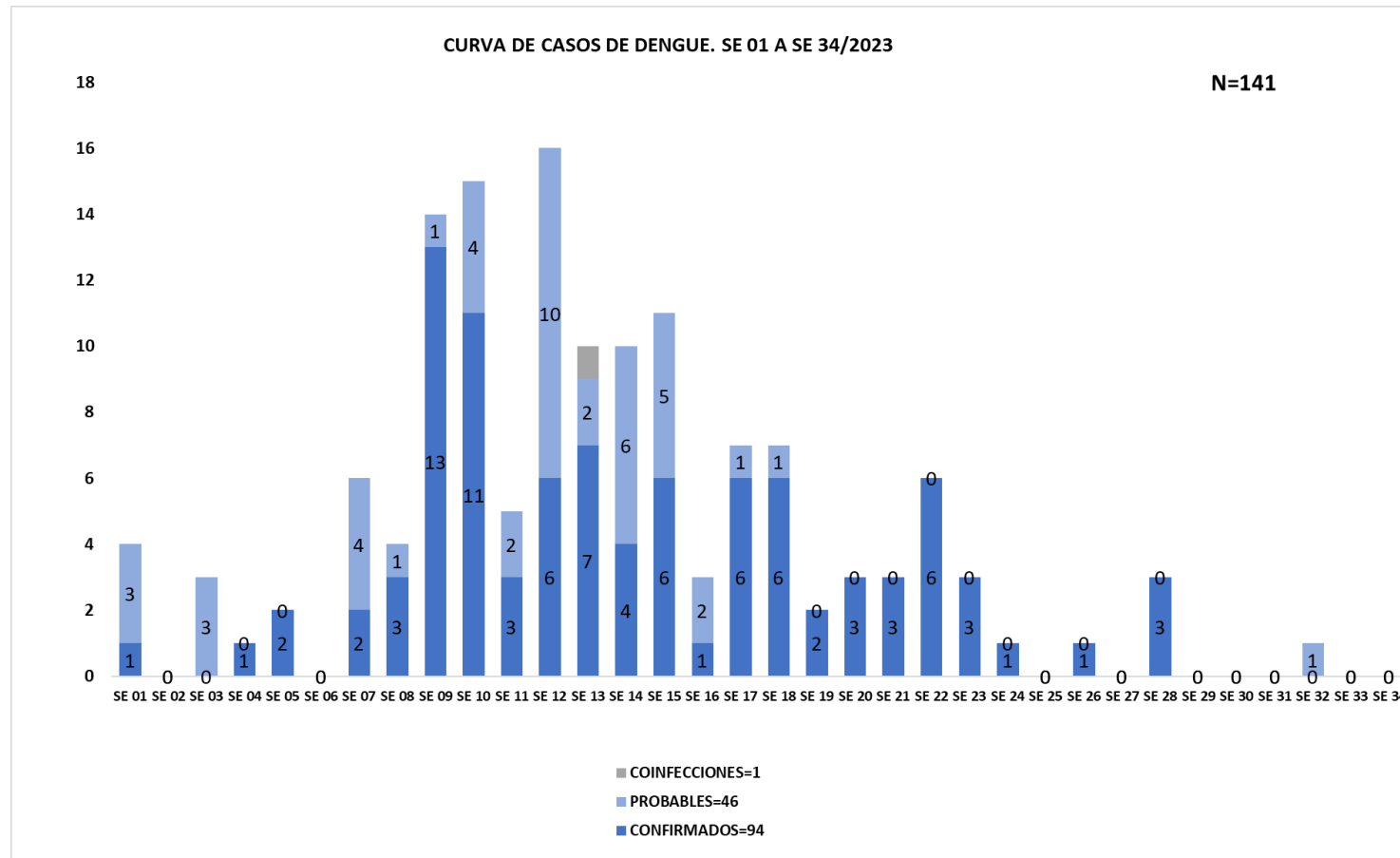
## GRAFICO 4. NUMERO TOTAL DE CASOS DE DENGUE DE LA SE 1 A LA SE 34/2023 V REGION SANITARIA-CAAGUAZU

Desde la SE 1 a la SE 34 se acumularon **141** casos de Dengue, de las cuales **94** fueron confirmados por laboratorio, **46** fueron casos probables y 1 coinfección

Se observó el pico máximo de casos fue en la SE 12 (19 al 25 de marzo) con **16** casos.

En las últimas semanas se observó un descenso de casos.

Casos dengue = casos de Dengue (confirmados + probables + coinfecciones)





## TABLA 4. CASOS DE DENGUE, DE LA SE 1 A LA SE 28/2023 POR DISTRITOS DE RESIDENCIA V REGION SANITARIA-CAAGUAZU

DISTRITOS	CASOS DE DENGUE	TOTALES
CORONEL OVIEDO	40	40
SAN JOSE DE LOS ARROYOS	54	54
J EULOGIO ESTIGARRIBIA	11	11
CAAGUAZU	24	24
3 DE FEBRERO	3	3
R.I. 3 CORRALES	3	3
JOSE DOMINGO OCAMPOS	1	1
REPATRIACION	3	3
CARAYAO	1	1
TEMPIAPORA	0	0
LA PASTORA	0	0
CECILIO BAEZ	0	0
SAN JOAQUIN	0	0
MCAL. FRANCISCO SOLANO LOPEZ	0	0
SANTA ROSA DEL MBUTUY	0	0
YHU	0	0
SIMON BOLIVAR	0	0
NUEVA TOLEDO	0	0
VAQUERIA	0	0
DR. JUAN MANUEL FRUTOS	1	1
RAUL ARSENIO OVIEDO	0	0
NUEVA LONDRES	0	0
<b>TOTALES</b>	<b>141</b>	<b>141</b>

Fuente: Unidad Epidemiológica Regional – V Región Sanitaria, Caaguazú

En el departamento de Caaguazú los casos de Dengue se han concentrado principalmente en el distrito Capital de Coronel Oviedo, seguido por el distrito de San José de los Arroyos.

## TABLA 5: NOTIFICACIONES Y CASOS DE DENGUE, DE LAS ULTIMAS 3 SEMANAS V REGION SANITARIA-CAAGUAZU

BARRIOS	NOTIFICACIONES DENGUE ULTIMAS 3 SEMANAS	CASOS DE DENGUE ULTIMAS 3 SEMANAS
CORONEL OVIEDO	0	0
SAN JOSE DE LOS ARROYOS	0	0
J EULOGIO ESTIGARRIBIA	0	0
CAAGUAZU	7	1
3 DE FEBRERO	0	0
R.I. 3 CORRALES	0	0
JOSE DOMINGO OCAMPOS	0	0
REPATRIACION	0	0
CARAYAO	0	0
TEMBIAPORA	0	0
LA PASTORA	0	0
CECILIO BAEZ	0	0
SAN JOAQUIN	0	0
MCAL. FRANCISCO SOLANO LÓPEZ	0	0
SANTA ROSA DEL MBUTUY	0	0
YHU	0	0
SIMON BOLIVAR	0	0
NUEVA TOLEDO	0	0
VAQUERIA	0	0
DR. JUAN MANUEL FRUTOS	0	0
RAUL ARSENIO OVIEDO	0	0
NUEVA LONDRES	0	0
<b>TOTALES</b>	<b>7</b>	<b>1</b>

Fuente: Unidad Epidemiológica Regional – V Región Sanitaria, Caaguazú

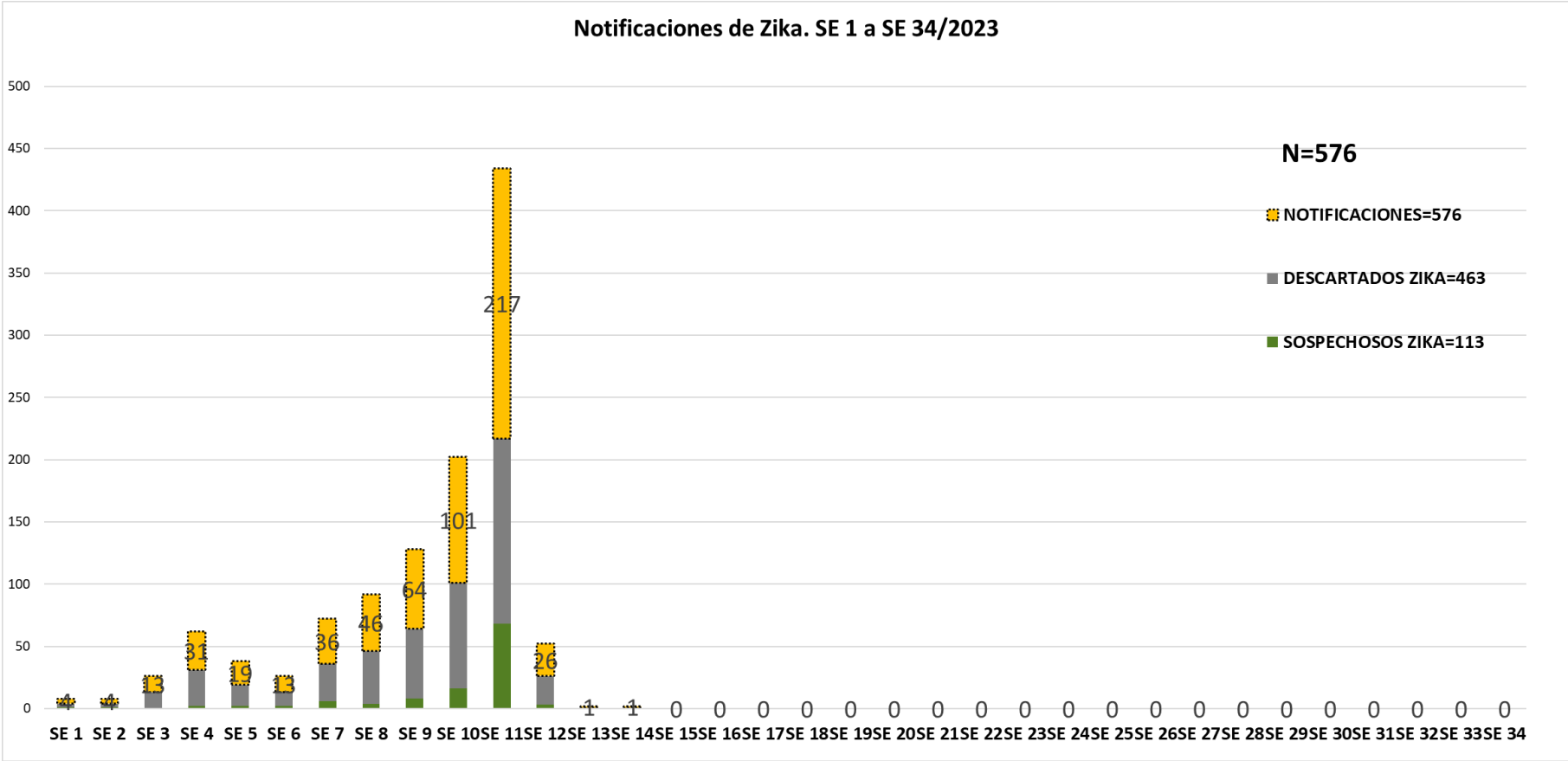
# GRAFICO 5. NUMERO TOTAL DE NOTIFICACIONES DE ZIKA DE LA SE 1 A LA SE 34/2023 V REGION SANITARIA-CAAGUAZU

Desde la SE 1 a la SE 34 se acumularon **576** notificaciones de Zika, de las cuales **463** fueron descartados por laboratorio, **113** fueron sospechosos. Con **0** casos confirmados a la fecha.

Se observó el pico máximo de notificaciones fue en la SE 11 (12 al 18 de marzo) con **217** notificaciones.

En las últimas semanas se observó un descenso en el numero de notificaciones.

Notificaciones = casos de zika (confirmados + probables) + sospechosos + descartados



Fuente: Unidad Epidemiológica Regional – V Región Sanitaria, Caaguazú