

# Sala de Situación

## Arbovirosis

### Dengue, Chikungunya y Zika

### Año 2023

Datos actualizados a SE 36 (9 de septiembre)

Fecha de publicación: 15 de septiembre del 2023

# Programa de Enfermedades Vectoriales

## Dirección de Vigilancia de Enfermedades Transmisibles

## ARBOVIROSIS - DATOS ACUMULADOS (SE 01 a SE 36)

- Dengue: 8.484 casos
- Chikungunya: 115.980 casos
- Descartados: 57.190
- Sospechosos: 43.312
- Notificaciones: 224.756

## ARBOVIROSIS - ULTIMAS TRES SEMANAS (SE 34, 35 y 36/2023)

CLASIFICACIÓN	SE 34	SE 35	SE 36	ÚLTIMAS TRES SE		CLASIFICACIÓN	SE 34	SE 35	SE 36	ÚLTIMAS TRES SE
CASOS CHIKUNGUNYA	14	2	1	17	↓	Nº NOTIFICACIONES	259	244	207	710
CASOS DENGUE	61	44	22	127		DESCARTADOS	280	244	117	641
CASOS ZIKA	0	0	0	0						
SOSPECHOSOS	184	198	184	566						

Datos parciales: 127 casos de Dengue, 17 casos de Chikungunya y 0 de Zika.

## REGIONES CON NOTIFICACIONES EN AUMENTO - ULTIMAS 3 SEMANAS (SE 34 A SE 36)

DISTRITOS DE CONCEPCION	CASOS CHIKV	CASOS DENV	NOTIFICACIONES
<b>CONCEPCIÓN</b>	0	<b>12</b>	44
HORQUETA	0	6	14
BELEN	0	0	2
PASO HORQUETA	0	1	1
<b>TOTALES</b>	<b>0</b>	<b>19</b>	<b>61</b>

DISTRITOS DE ALTO PARANA	CASOS CHIKV	CASOS DENV	NOTIFICACIONES
CIUDAD DEL ESTE	0	0	8
MINGA GUAZU	0	0	4
HERNANDARIAS	0	0	4
PRESIDENTE FRANCO	0	0	2
ITAKYRY	0	0	1
<b>TOTALES</b>	<b>0</b>	<b>0</b>	<b>19</b>

DISTRITOS DE PARAGUARI	CASOS CHIKV	CASOS DENV	NOTIFICACIONES
PARAGUARI	0	1	9
CARAPEGUA	0	2	6
YAGUARON	0	0	2
LA COLMENA	0	0	2
MBUYAPEY	0	0	1
SAPUCAI	0	0	1
SAN ROQUE GONZALEZ	0	0	1
QUIINDY	0	0	1
<b>TOTALES</b>	<b>0</b>	<b>3</b>	<b>23</b>

DISTRITOS DE CANINDEYU	CASOS CHIKV	CASOS DENV	NOTIFICACIONES
SALTOS DEL GUAIRA	1	1	6
CURUGUATY	0	1	5
YBYRAROBANA	0	0	2
YASY KAÑY	0	0	1
NUEVA ESPERANZA	0	0	1
VILLA YGATIMI	0	0	1
<b>TOTALES</b>	<b>1</b>	<b>2</b>	<b>16</b>

DISTRITOS DE ÑEEMBUKU	CASOS CHIKV	CASOS DENV	NOTIFICACIONES
PILAR	0	0	15
ALBERDI	0	0	3
MAYOR MARTINEZ	0	0	2
TACUARAS	0	0	1
<b>TOTALES</b>	<b>0</b>	<b>0</b>	<b>21</b>

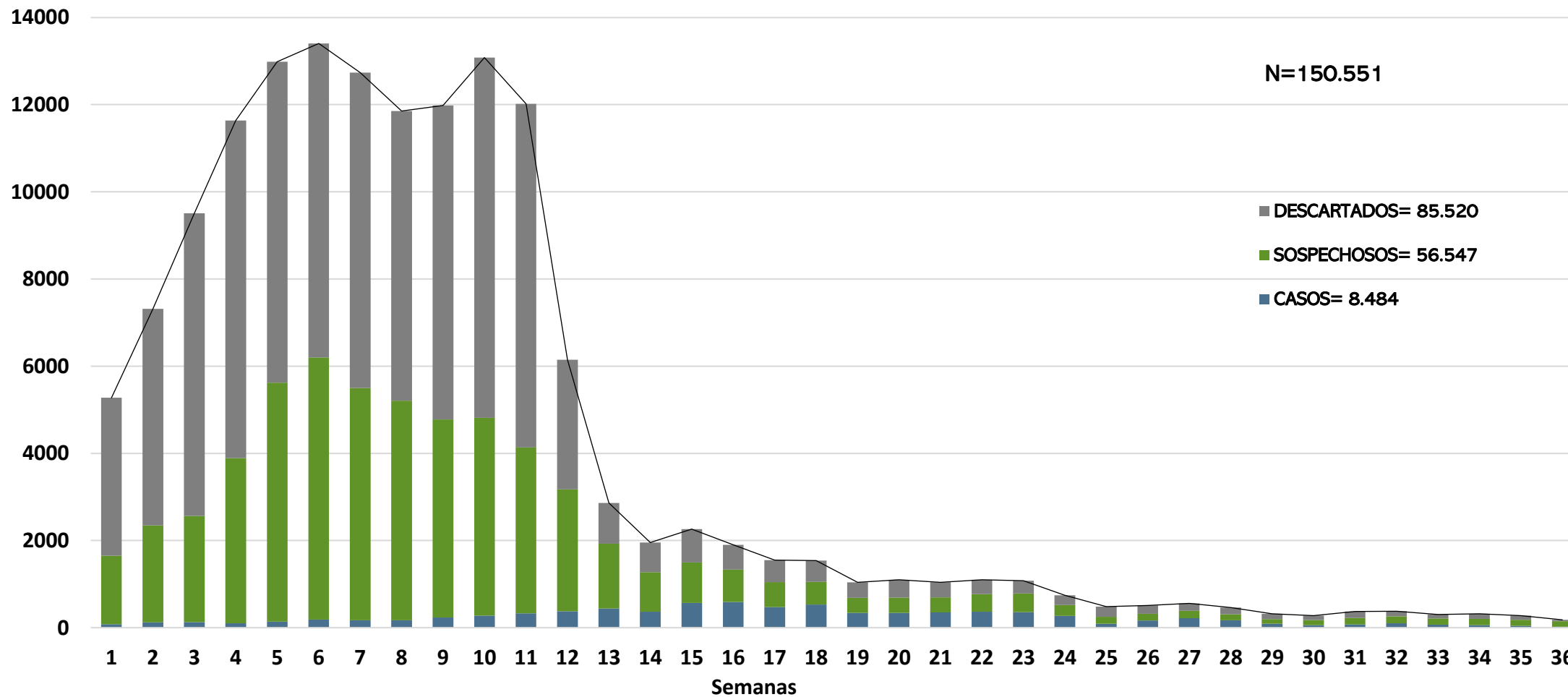
DISTRITOS DE PTE. HAYES	CASOS CHIKV	CASOS DENV	NOTIFICACIONES
<b>VILLA HAYES</b>	0	<b>13</b>	31
BENJAMIN ACEVAL	0	2	6
NANAWA	0	2	5
JOSE FALCON	0	2	3
<b>TOTALES</b>	<b>0</b>	<b>19</b>	<b>45</b>

DISTRITOS DE BOQUERON	CASOS CHIKV	CASOS DENV	NOTIFICACIONES
BOQUERON	0	3	9
LOMA PLATA	0	0	1
FILADELFIA	0	0	1
<b>TOTALES</b>	<b>0</b>	<b>3</b>	<b>11</b>

# Dengue

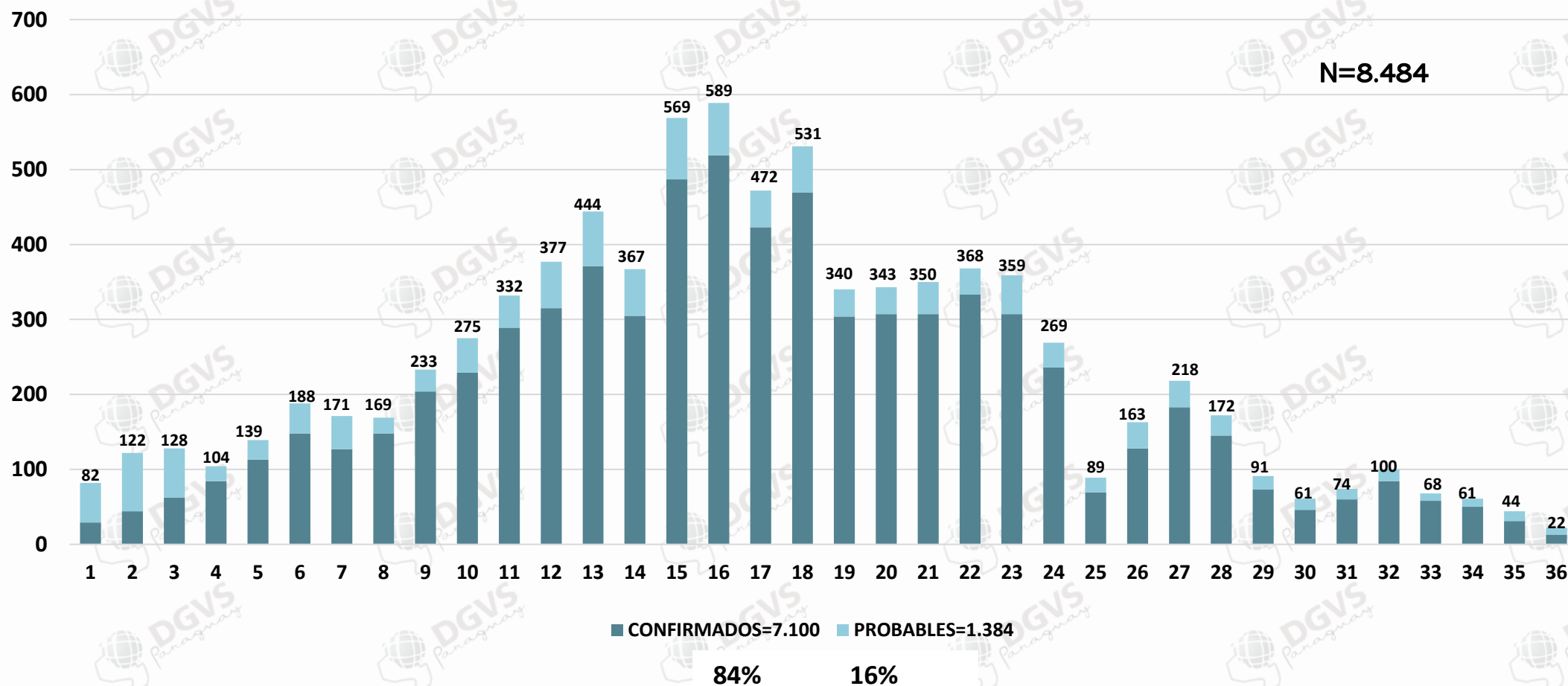
# Dengue

## Notificaciones de Dengue – SE 01 A SE 36/2023



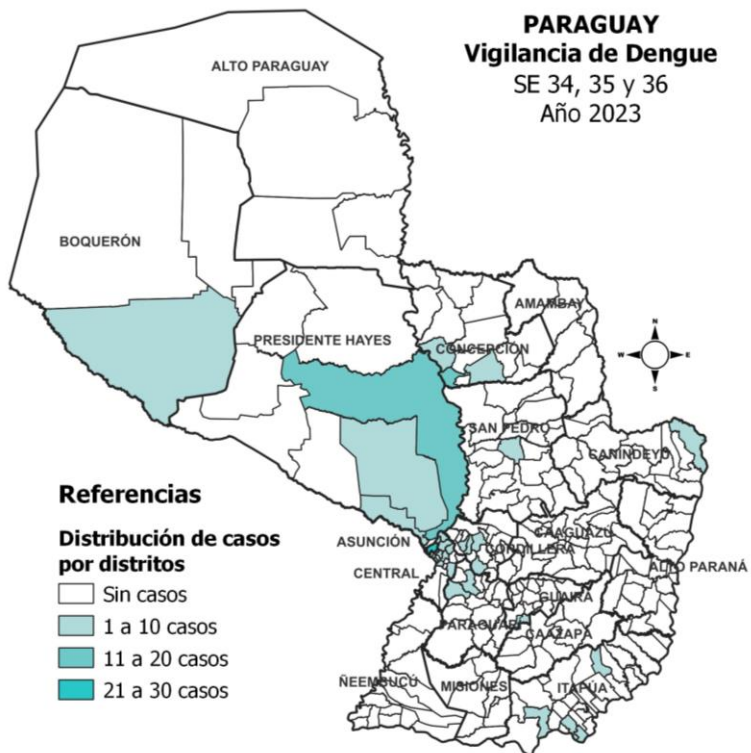
# Dengue

## CURVA DE CASOS DE DENGUE – SE 01 A SE 36/2023



<b>CENTRAL</b>	<b>34</b>
AREGUA	2
CAPIATA	3
FERNANDO DE LA MORA	1
ITA	2
LAMBARE	2
LIMPIO	3
LUQUE	4
<b>MARIANO ROQUE ALONSO</b>	<b>9</b>
SAN ANTONIO	2
SAN LORENZO	3
VILLA ELISA	2
YPANE	1
<b>ASUNCION</b>	<b>23</b>
ASUNCIÓN	23
<b>PTE. HAYES</b>	<b>19</b>
BENJAMIN ACEVAL	2
JOSE FALCON	2
NANAWA	2
<b>VILLA HAYES</b>	<b>13</b>
<b>CONCEPCION</b>	<b>19</b>
CONCEPCIÓN	12
HORQUETA	6
PASO HORQUETA	1
<b>ITAPUA</b>	<b>15</b>
CAMBYRETA	2
CORONEL BOGADO	1
<b>ENCARNACION</b>	<b>10</b>
ITAPUA POTY	2
<b>CORDILLERA</b>	<b>6</b>
ALTOS	1
ATYRA	1
PIRIBEBUY	2
TOBATI	2
<b>BOQUERON</b>	<b>3</b>
BOQUERON	3
<b>PARAGUARI</b>	<b>3</b>
CARAPEGUA	2
PARAGUARI	1
<b>GUAIRA</b>	<b>2</b>
ITURBE	2
<b>CANINDEYU</b>	<b>2</b>
CURUGUATY	1
SALTOS DEL GUAIRA	1
<b>SAN PEDRO</b>	<b>1</b>
CHORE	1
<b>TOTAL GENERAL</b>	<b>127</b>

## ÚLTIMAS TRES SEMANAS



70% de las notificaciones provienen de Central, Asunción, San Pedro y Concepción.



PARAGUÁI  
TESÁI HA TEKÓ  
PORÁVE  
MOTENONDEHA

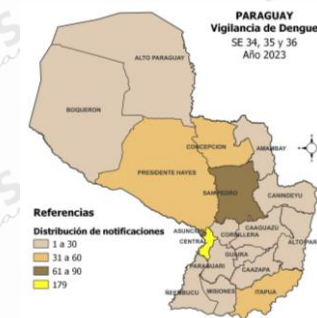


## CASOS DE DENGUE

DEPARTAMENTOS	CASOS
<b>CENTRAL</b>	<b>34</b>
<b>ASUNCION</b>	<b>23</b>
<b>PTE. HAYES</b>	<b>19</b>
<b>CONCEPCION</b>	<b>19</b>
<b>ITAPUA</b>	<b>15</b>
CORDILLERA	6
BOQUERON	3
PARAGUARI	3
GUAIRA	2
CANINDEYU	2
SAN PEDRO	1
<b>ÑEEMBUKU</b>	<b>0</b>
<b>CAAGUAZU</b>	<b>0</b>
<b>CAAZAPA</b>	<b>0</b>
<b>MISIONES</b>	<b>0</b>
<b>ALTO PARANA</b>	<b>0</b>
<b>ALTO PARAGUAY</b>	<b>0</b>
<b>AMAMBAY</b>	<b>0</b>
<b>TOTAL</b>	<b>127</b>

## NOTIFICACIONES DE DENGUE

DEPARTAMENTOS	NOTIF
<b>CENTRAL</b>	<b>180</b>
<b>ASUNCION</b>	<b>73</b>
PTE. HAYES	44
ITAPUA	32
<b>SAN PEDRO</b>	<b>61</b>
<b>CONCEPCION</b>	<b>59</b>
BOQUERON	11
PARAGUARI	9
CORDILLERA	10
ÑEEMBUKU	8
CANINDEYU	11
GUAIRA	8
CAAGUAZU	7
CAAZAPA	5
MISIONES	3
ALTO PARANA	5
ALTO PARAGUAY	2
AMAMBAY	2
<b>TOTALES</b>	<b>530</b>



\*Datos parciales

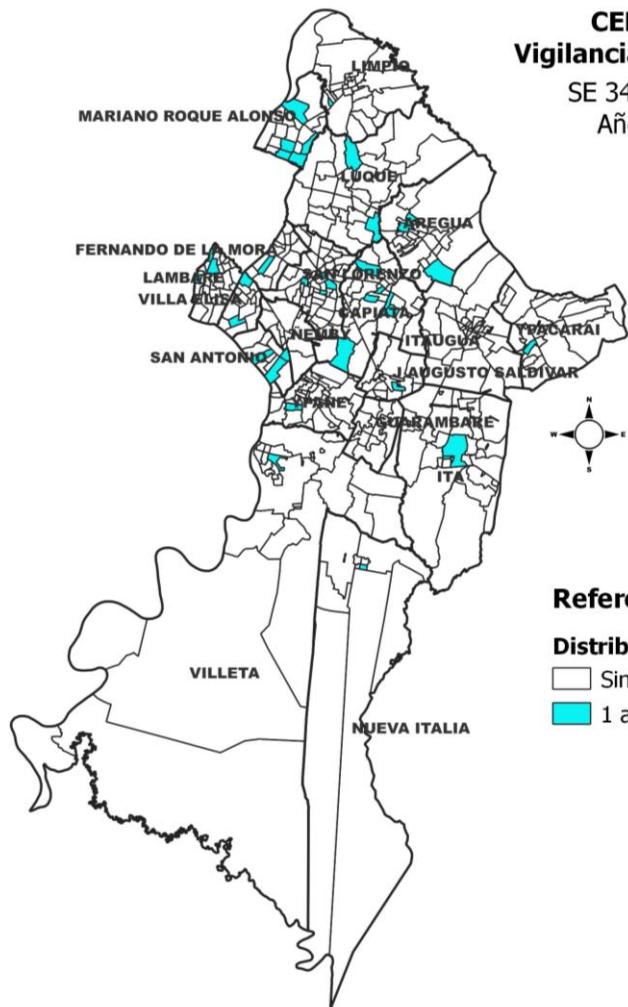


# Dengue

## CASOS EN LAS ULTIMAS 3 SEMANAS – DPTO. CENTRAL



PARAGUAI  
TESAI HA TEKOK  
PORAVE  
MOTENONDEHA



### CENTRAL Vigilancia de Dengue

SE 34, 35 y 36  
Año 2023

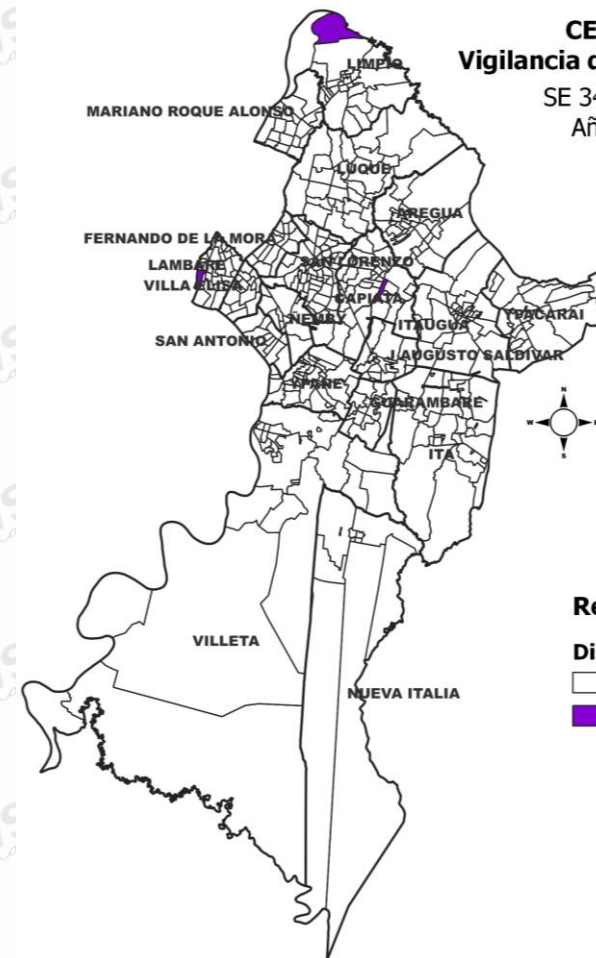
#### Referencias

#### Distribución de casos

- Sin casos
- 1 a 5 casos

DISTRITOS DE CENTRAL	CASOS CHIKV	CASOS DENV	NOTIFICACIONES
LUQUE	0	4	44
SAN LORENZO	0	3	31
MARIANO R ALONSO	0	9	30
CAPIATA	1	3	24
LAMBARE	1	2	18
ÑEMBY	0	0	18
YPANE	1	1	16
LIMPIO	1	3	14
SAN ANTONIO	0	2	12
ITA	0	2	10
ITAUGUA	0	0	9
VILLA ELISA	0	2	8
FDO DE LA MORA	0	1	6
AREGUA	0	2	6
VILLET A	0	0	4
J. A. SALDIVAR	1	0	3
YPACARAI	0	0	1
<b>TOTAL GENERAL</b>	<b>5</b>	<b>34</b>	<b>254</b>

BARRIOS	CASOS DENGUE
CENTRAL	4
SAN LUIS	2
SAN BLAS	1
CORUMBA CUE - UNIVERSO	1
DEFENSORES DEL CHACO	1
<b>TOTAL</b>	<b>9</b>



### CENTRAL Vigilancia de Chikungunya

SE 34, 35 y 36  
Año 2023

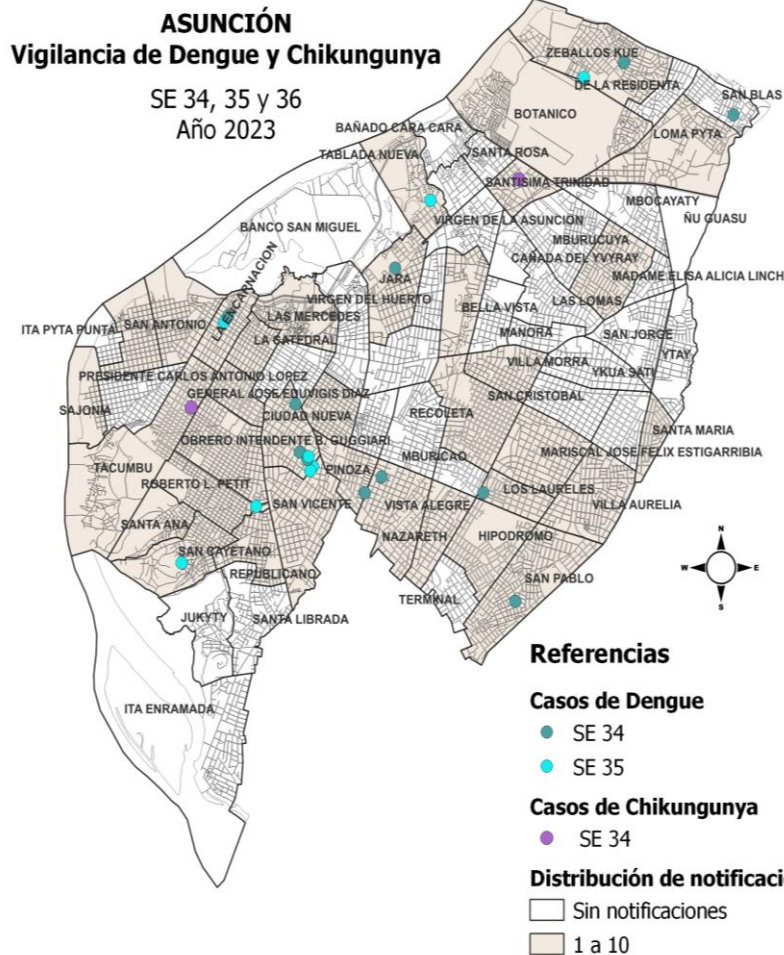
#### Referencias

#### Distribución de casos

- Sin casos
- 1 caso

# Dengue

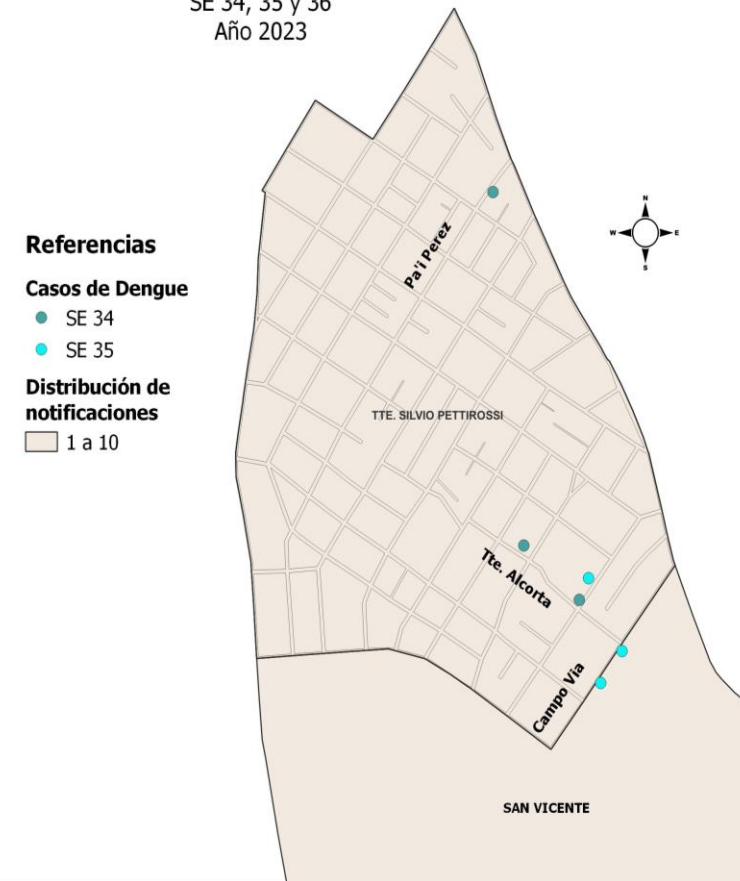
## ULTIMAS 3 SEMANAS – ASUNCIÓN



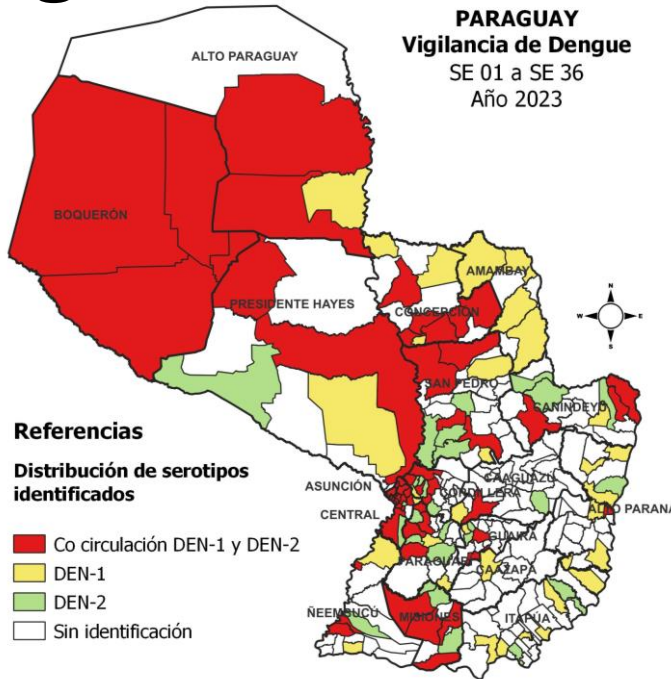
## NOTIFICACIONES Y CASOS EN LAS ULTIMAS 3 SEMANAS

BARRIOS DE ASUNCIÓN	CASOS CHIKV	CASOS DEN	NOTIFICACIONES
SAN PABLO	0	1	8
SANTISIMA TRINIDAD	1	1	7
TTE. SILVIO PETTIROSSI	0	5	7
JARA	0	1	7
ZEBALLOS CUE	0	2	6
BOTANICO	0	2	5
OBRERO	0	0	4
PINOZA	0	1	4
SAN VICENTE	0	1	4
TACUMBU	1	0	3
LOMA PYTA	0	2	3
SAJONIA	0	0	3
VISTA ALEGRE	0	1	3
TABLADA NUEVA	0	1	3
SAN ROQUE	0	2	3
ROBERTO L. PETIT	0	1	3
REPUBLICANO	0	0	2
HIPODROMO	0	0	2
TERMINAL	0	0	2
CIUDAD NUEVA	0	0	2
VILLA MORRA	0	0	2
SANTA ANA	0	0	2
GENERAL JOSE EDUVIGIS DIAZ	0	0	2
SANTA MARIA	0	0	2
LA CATEDRAL	0	0	1
LOS LAURELES	0	1	1
DR. RODRIGUEZ DE FRANCIA	0	0	1
RICARDO BRUGADA	0	0	1
SAN CAYETANO	0	1	1
MADAME ELISA ALICIA LINCH	0	0	1
VILLA AURELIA	0	0	1
MARISCAL JOSE F. ESTIGARRIBIA	0	0	1
RECOLETA	0	0	1
NAZARETH	0	0	1
BELLA VISTA	0	0	1
SAN ANTONIO	0	0	1
<b>TOTAL GENERAL</b>	<b>2</b>	<b>23</b>	<b>109</b>

**ASUNCIÓN**  
Vigilancia de Dengue y Chikungunya  
SE 34, 35 y 36  
Año 2023

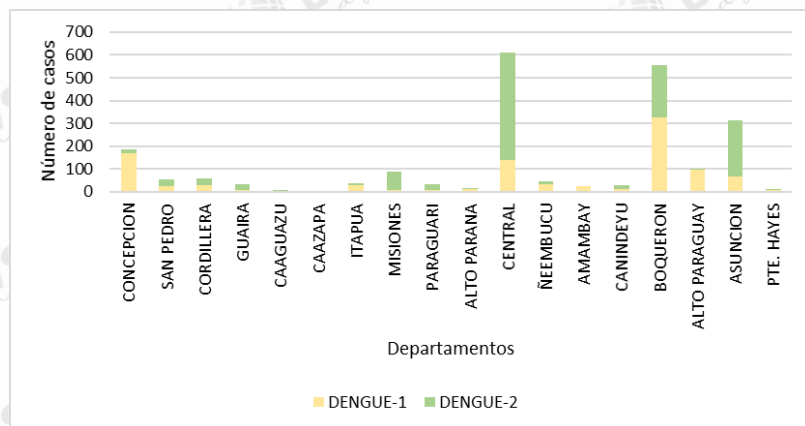
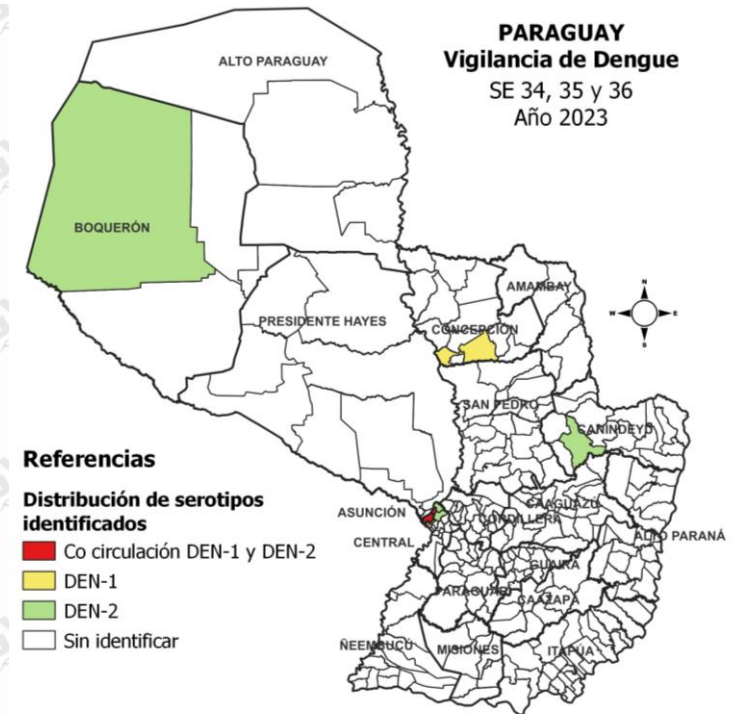


# Dengue



## 117 distritos con identificación de serotipos

Serotipos	N° de Distritos	%
DEN-1 y DEN-2	57	49%
DEN-1	30	26%
DEN-2	30	26%



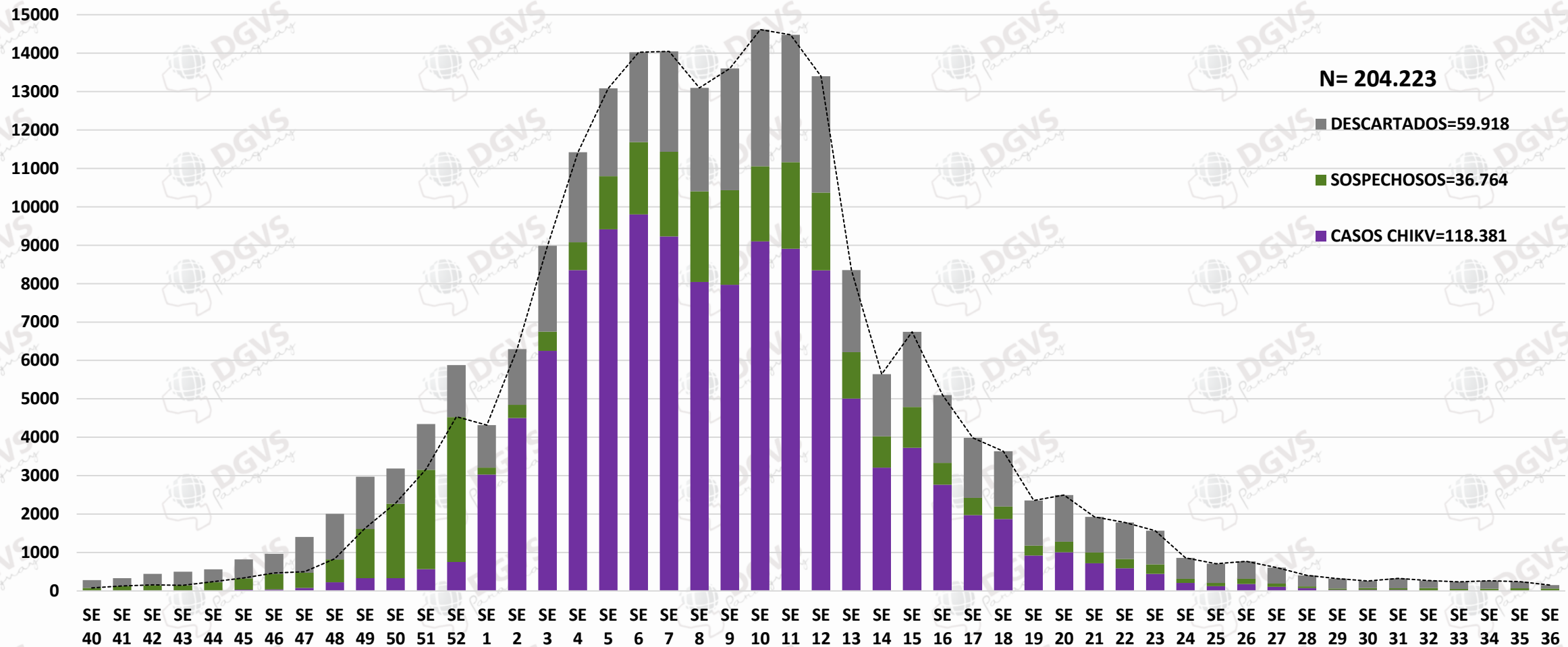
2.215 muestras serotificadas  
55% DEN-2  
45% DEN-1

DISTRITOS	DEN 1	DEN 2
CONCEPCIÓN	1	0
ASUNCIÓN	3	4
CURUGUATY	0	1
HORQUETA	2	1
LAMBARE	1	0
LIMPIO	0	2
LUQUE	0	1
MARIANO ROQUE ALONSO	1	1
MARISCAL ESTIGARRIBIA	0	1
<b>Total general</b>	<b>8</b>	<b>11</b>

# Chikungunya

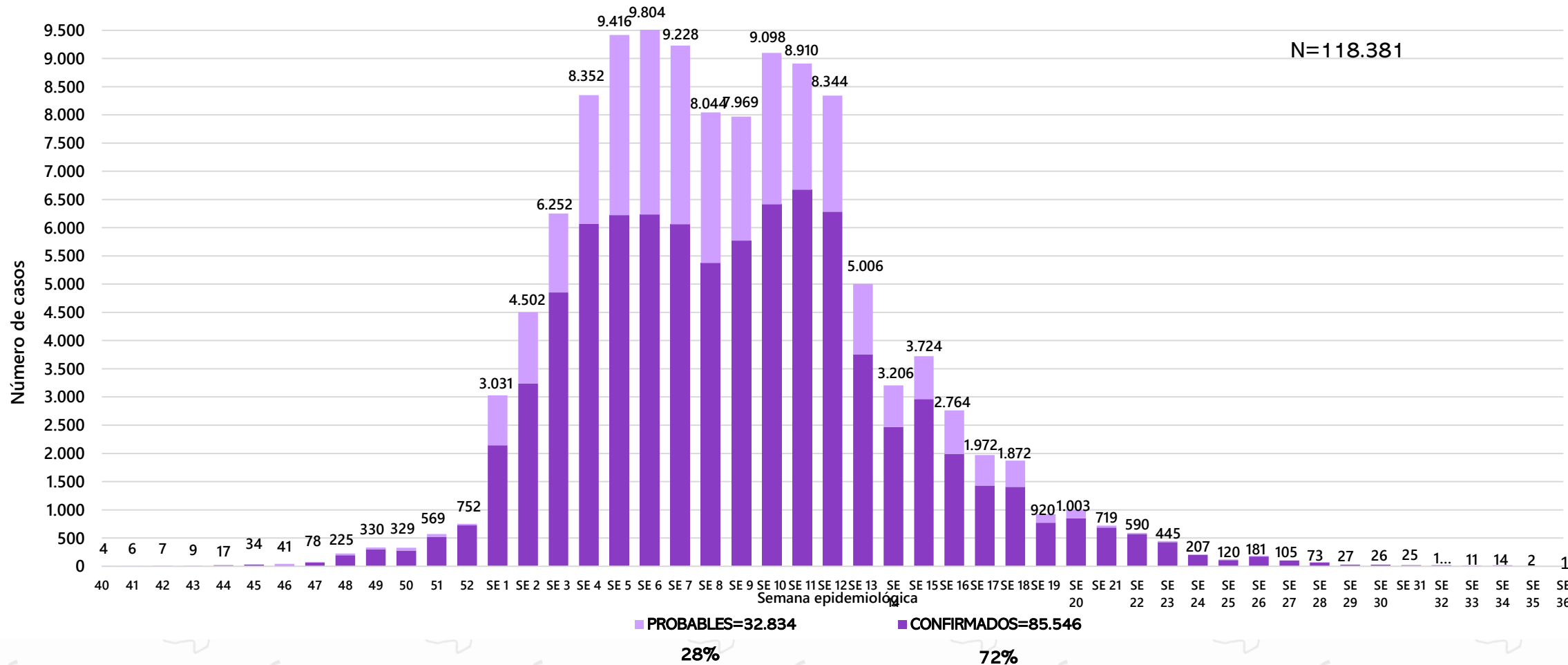
# Chikungunya

Notificaciones de CHIKV. SE 40/2022 a SE 36/2023



# Chikungunya

CURVA DE CASOS DE CHIKUNGUNYA. SE 40/2022 A SE 36/2023



# Chikungunya

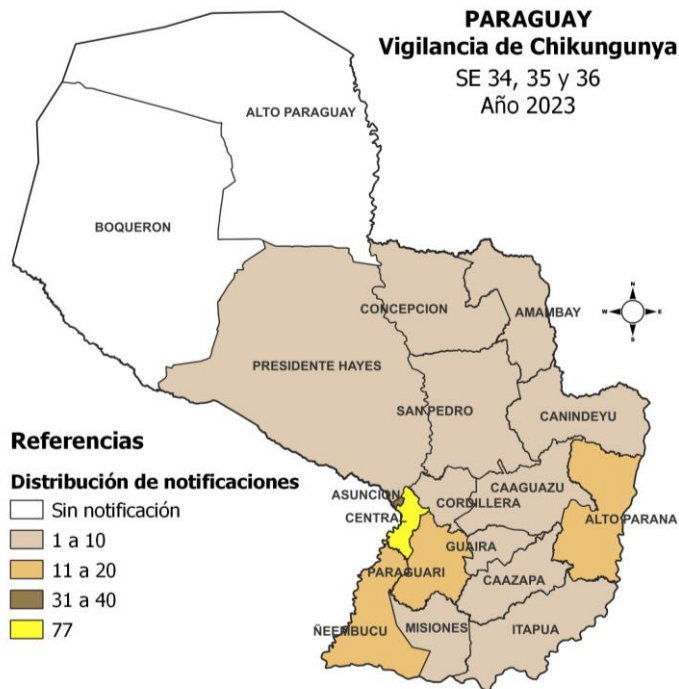
ULTIMAS 3 SEMANAS – SE 34, 35 y 36



PARAGUAI  
TESAI HA TEKOK  
PORAVE  
MOTENONDEHA



## NOTIFICACIONES DE CHIKUNGUNYA



DEPARTAMENTOS	NOTIF
CENTRAL	77
ASUNCION	35
PARAGUARI	15
ÑEEMBUCU	14
ALTO PARANA	14
ITAPUA	7
CANINDEYU	7
AMAMBAY	4
CAAGUAZU	3
PTE. HAYES	2
SAN PEDRO	2
CONCEPCION	2
MISIONES	2
GUAIRA	1
CORDILLERA	1
CAAZAPA	1
BOQUERON	0
ALTO PARAGUAY	0
<b>TOTAL GENERAL</b>	<b>187</b>

## CASOS DE CHIKUNGUNYA



DPTOS. Y DISTRITOS	CASOS CHIKV
<b>ITAPUA</b>	<b>7</b>
CAMBYRETA	2
ENCARNACION	3
NATALIO	1
SAN JUAN DEL PARANA	1
<b>CENTRAL</b>	<b>4</b>
CAPIATA	1
J AUGUSTO SALDIVAR	1
LAMBARE	1
LIMPIO	1
<b>ASUNCION</b>	<b>2</b>
ASUNCIÓN	2
<b>CANINDEYU</b>	<b>1</b>
SALTOS DEL GUAIRA	1
<b>GUAIRA</b>	<b>1</b>
VILLARRICA	1
<b>CAAGUAZU</b>	<b>1</b>
CORONEL OVIEDO	1
<b>TOTAL GENERAL</b>	<b>16</b>

68% de las notificaciones están concentradas en Central, Asunción y Paraguari.  
Boquerón y Alto Paraguay sin notificaciones.

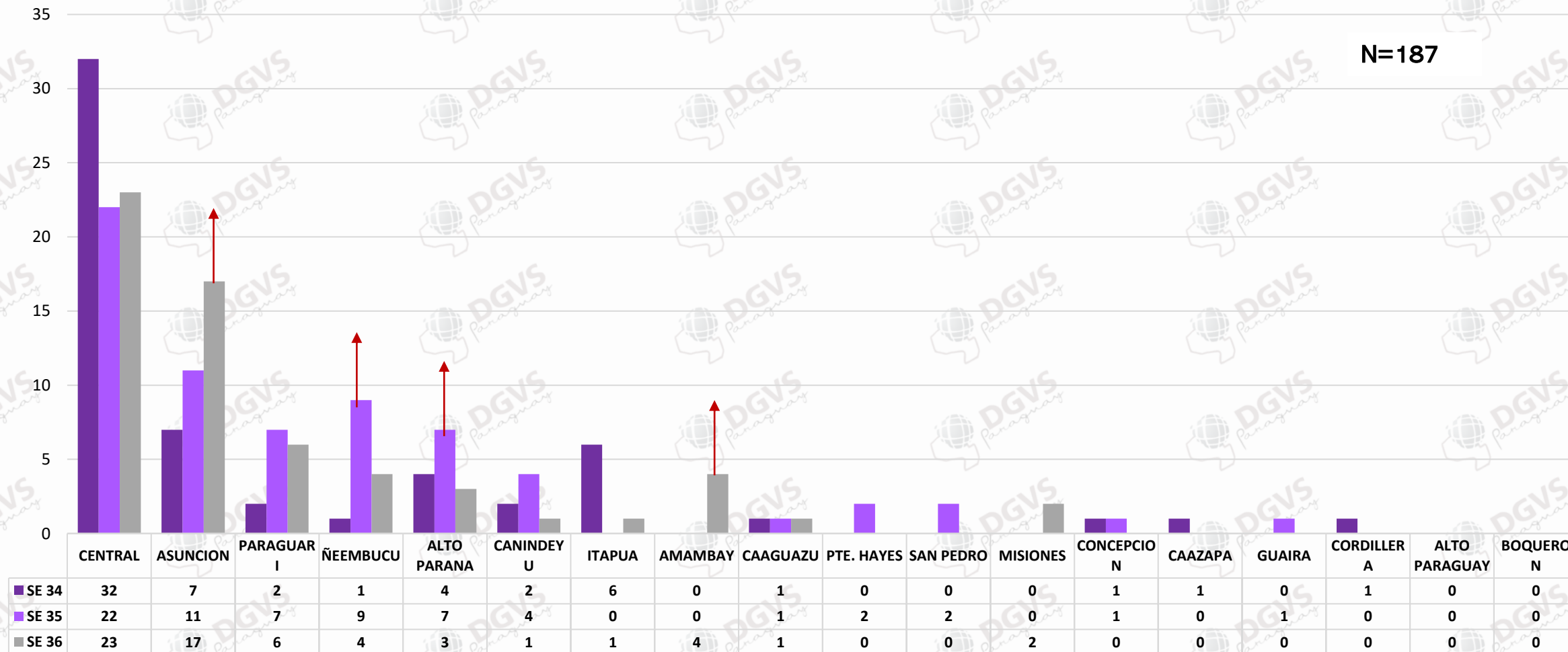
\* Alto Paraná, Paraguari, Cordillera, Amambay, Concepción, San Pedro, Pte. Hayes, Misiones, Ñeembucú, Boquerón, Caazapá y Alto Paraguay no registran casos.

\* 69% de los casos concentrados en dos regiones; Itapúa y Central

# Chikungunya

Notificaciones de Chikungunya. Últimas 3 SE. País

N=187



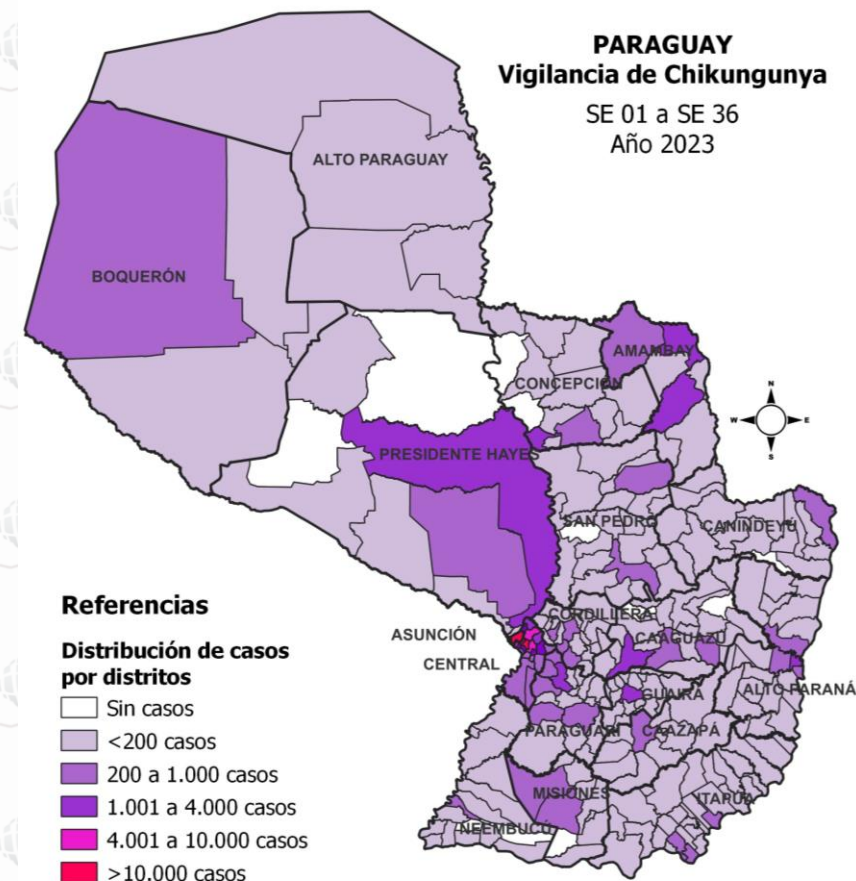
\*Datos parciales



# Chikungunya

## NOTIFICACIONES, CASOS E INCIDENCIA ACUMULADA – SE 01 A SE 36

DEPARTAMENTOS	CASOS CHIK	SOSPECHOSOS DESCARTADOS	NOTIF	INCIDENCIA
<b>CENTRAL</b>	<b>55.667</b>	<b>14.646</b>	<b>88.895</b>	<b>2.391</b>
<b>ASUNCION</b>	<b>22.912</b>	<b>3.266</b>	<b>36.518</b>	<b>4.397</b>
<b>ALTO PARANA</b>	<b>6.619</b>	<b>1.891</b>	<b>3.406</b>	<b>765</b>
PARAGUARI	4.716	537	7.379	1.793
CAAGUAZU	3.411	818	6.449	585
CORDILLERA	3.334	494	6.375	1.032
GUAIRA	3.606	279	6.051	1.535
AMAMBAY	3.410	74	4.348	1.897
CONCEPCION	2.226	323	3.790	837
ITAPUA	2.012	34	3.680	313
SAN PEDRO	2.234	771	3.642	496
PTE. HAYES	1.729	286	2.798	1.282
MISIONES	1.125	342	2.202	844
CANINDEYU	1000	398	1.939	403
ÑEEMBUCU	435	395	1.541	474
BOQUERON	689	226	1.276	977
CAAZAPA	697	25	1.230	349
ALTO PARAGUAY	158	33	334	819
<b>TOTAL GENERAL</b>	<b>115.980</b>	<b>24.838</b>	<b>49.545</b>	<b>1.535</b>



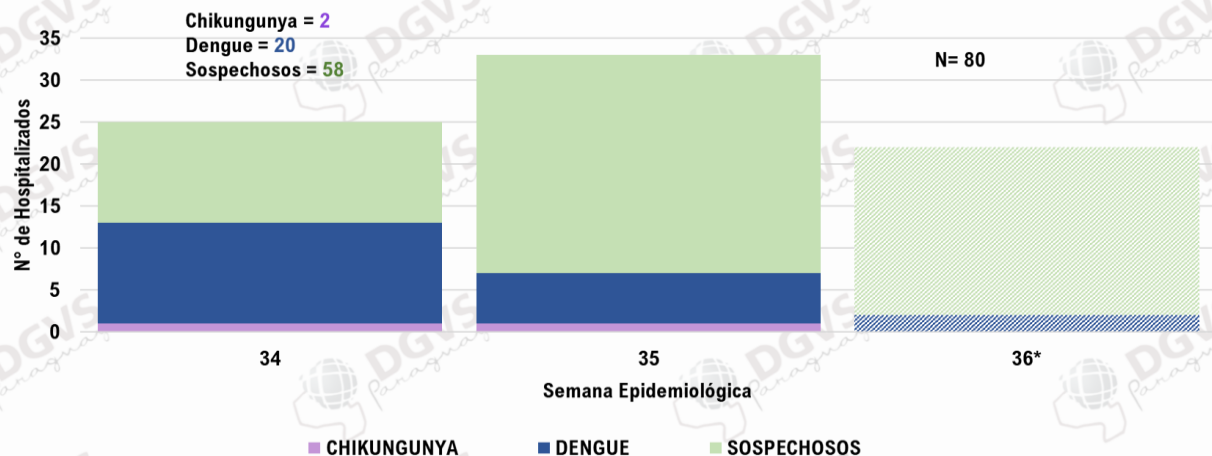
# Vigilancia de hospitalizados. Dirección de Vigilancia y Respuesta a Emergencias en Salud

# Arbovirosis. Vigilancia de hospitalizados.

## Últimas 3 semanas.

### SE 34 a la SE 36\*. Año 2023

Hospitalizados según clasificación final. Confirmados, probables por chikungunya y dengue, y sospechosos  
SE 34 a la SE 36\*. Paraguay. Año 2023



Hospitalizados notificados

80

Sospechosos

58

73 %

Hospitalizados por chikungunya

2

2 %

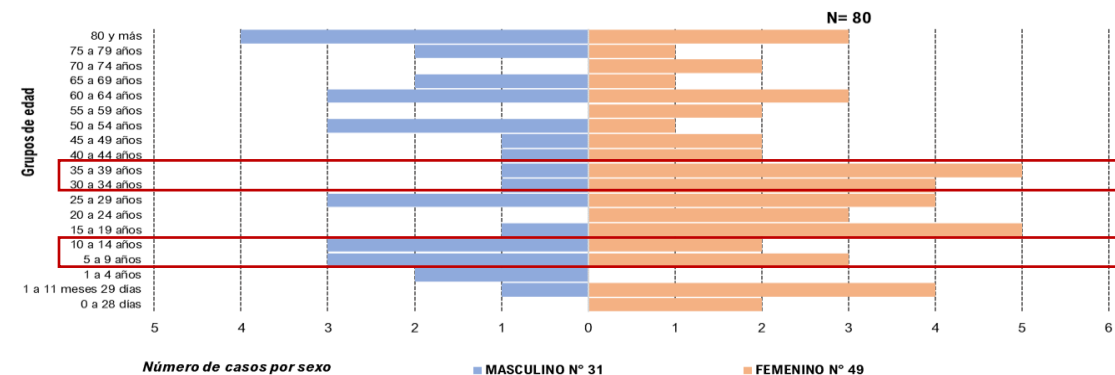
Hospitalizados por dengue

20

25 %

N= 80

Casos y sospechas de Chikungunya, Dengue. Hospitalizados según sexo y rango de edad. SE 34 a la SE 36\*. Año 2023. Paraguay



Con más de 10 hospitalizaciones en las franjas de 5 a 14 años, seguido de el rango de 30 a 39 años

### Datos adicionales



5/80 embarazadas, mediana de edad de 34 años.



(11/80) 5 a 14 años, mediana de edad de 9 años  
seguido de (11/80) de 30 a 39 años, mediana de edad de 34 años.

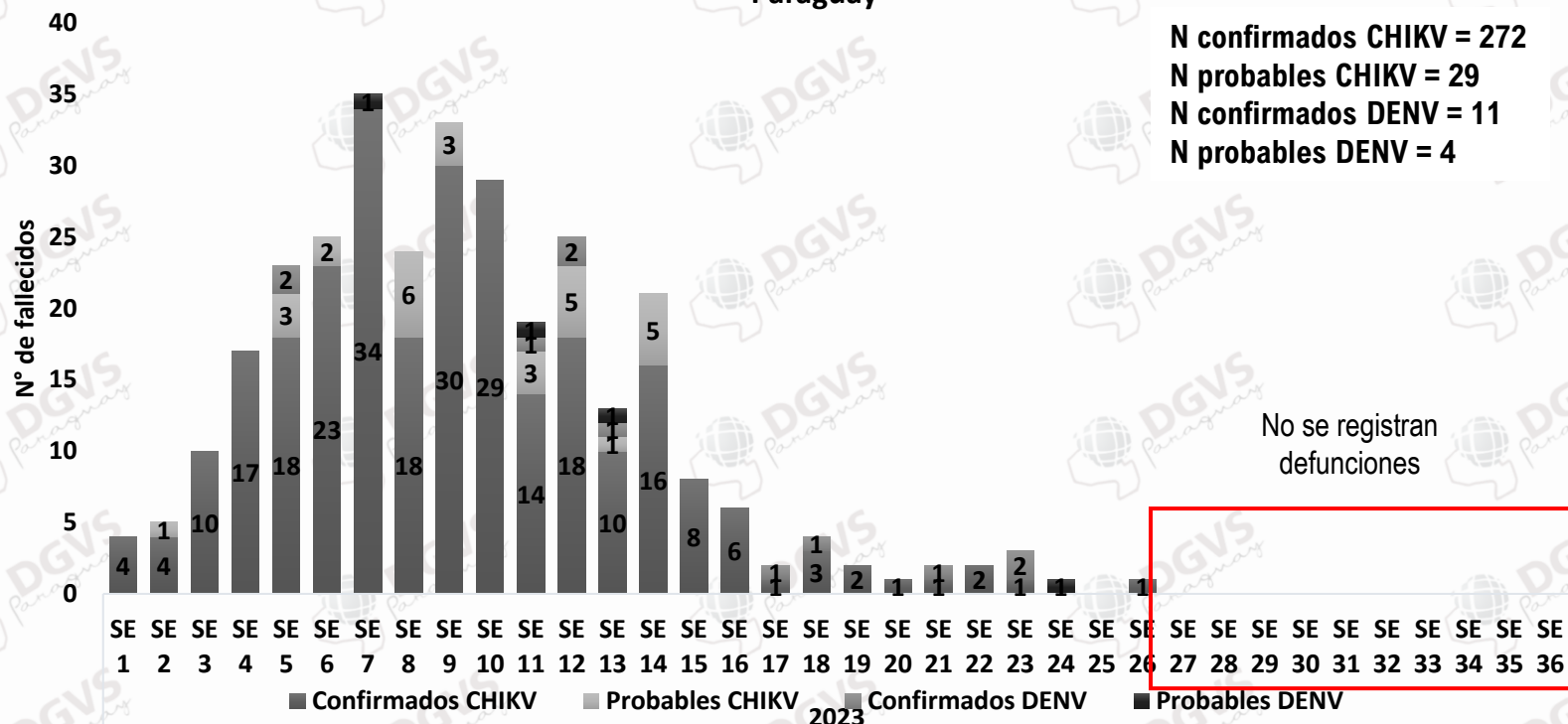
# Vigilancia de la Mortalidad

## Dirección de Vigilancia y Respuesta a Emergencias en Salud

# Curva de notificaciones de fallecidos desde la SE 1 a la SE 36 (2023)

## Fallecidos por Dengue, Chikungunya y Zika.

Curva de Fallecidos Confirmados y Probables por CHIKV y DENV. SE 1 a la SE 36 - 2023, Paraguay



N confirmados CHIKV = 272  
 N probables CHIKV = 29  
 N confirmados DENV = 11  
 N probables DENV = 4

No se registran defunciones

**300** Defunciones confirmadas y probables de **CHIKV**

**15** Defunciones confirmadas y probables de **DENV**

**22** Defunciones en **investigación**

**1088** Defunciones **descartadas**

El análisis se realiza según semana epidemiológica de fecha de inicio de síntomas.

*Datos parciales sujetos a modificación*

# Material elaborado por equipos técnicos de:



# DIVET

Dirección de Vigilancia de Enfermedades Transmisibles  
DGVS - MSPBS



DIRECCIÓN DE VIGILANCIA Y RESPUESTA A EMERGENCIAS EN SALUD PÚBLICA



DIRECCIÓN DEL CENTRO NACIONAL DE INFORMACIÓN EPIDEMIOLÓGICA Y VIGILANCIA DE LA SALUD  
DGVS - MSPBS



Programa Nacional de Enfermedades Vectoriales



VIGILANCIA DE LA MORTALIDAD



VE y C – DGVS  
Vigilancias Especiales y Centinela

Paraguay