

Sala de Situación

Arbovirosis

Dengue, Chikungunya y Zika

Año 2023

Datos actualizados a SE 38 (23 de septiembre)
Fecha de publicación: 28 de septiembre del 2023

Programa de Enfermedades Vectoriales

Dirección de Vigilancia de Enfermedades Transmisibles

ARBOVIROSIS - DATOS ACUMULADOS (SE 01 a SE 38)

- Dengue: 8.636 casos
- Chikungunya: 115.662 casos
- Descartados: 53.841
- Sospechosos: 43.575
- Notificaciones: 221.714

ARBOVIROSIS - ULTIMAS TRES SEMANAS (SE 35, 36 y 37/2023)

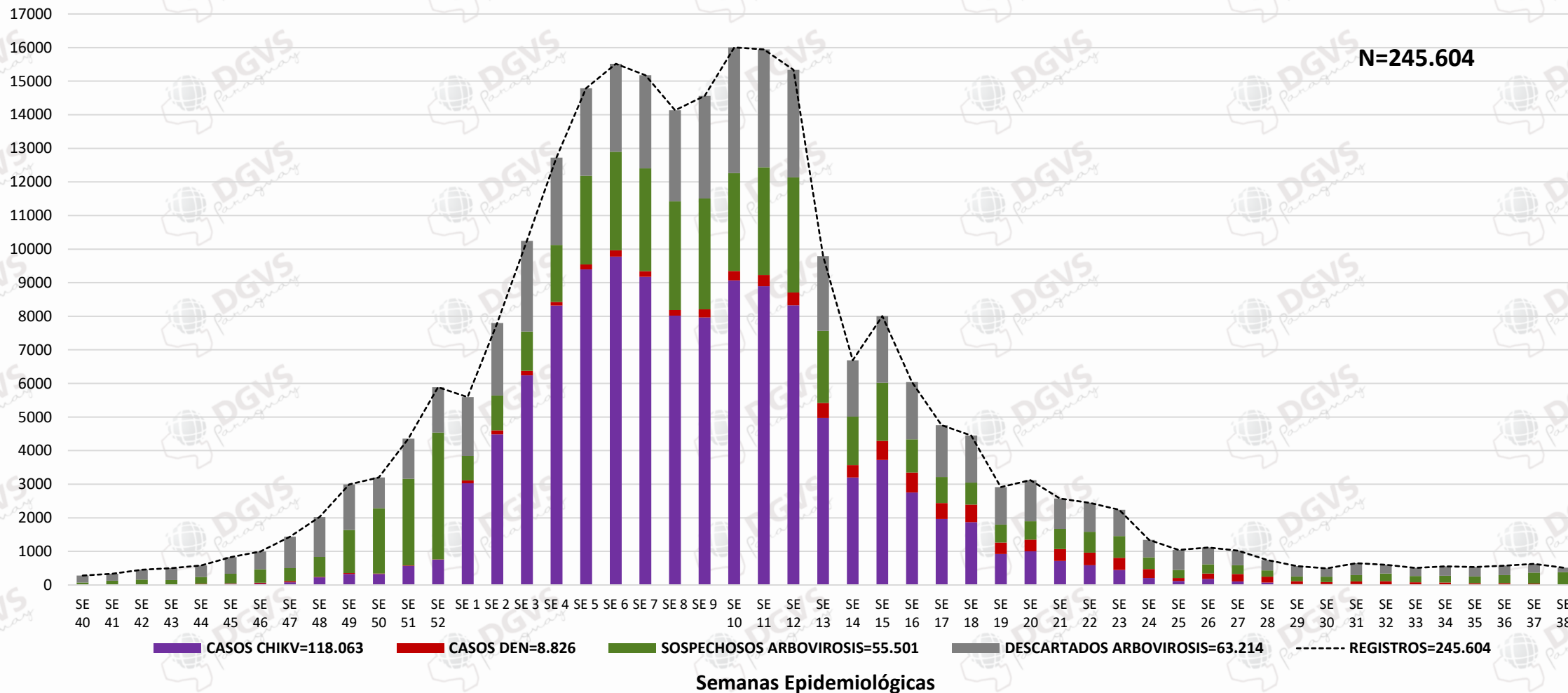
CLASIFICACIÓN	SE 36	SE 37	SE 38	ÚLTIMAS TRES SE
CASOS CHIKUNGUNYA	2	3	0	5
CASOS DENGUE	54	40	12	106
CASOS ZIKA	0	0	0	0
SOSPECHOSOS	238	324	369	931

CLASIFICACIÓN	SE 36	SE 37	SE 38	ÚLTIMAS TRES SE
Nº NOTIFICACIONES	577	629	514	1.720
DESCARTADOS	283	262	133	678

Datos parciales: 106 casos de Dengue, 5 casos de Chikungunya y 0 de Zika.

ARBOVIROSIS

Registros de arbovirostis– SE 01 a SE 38/2023

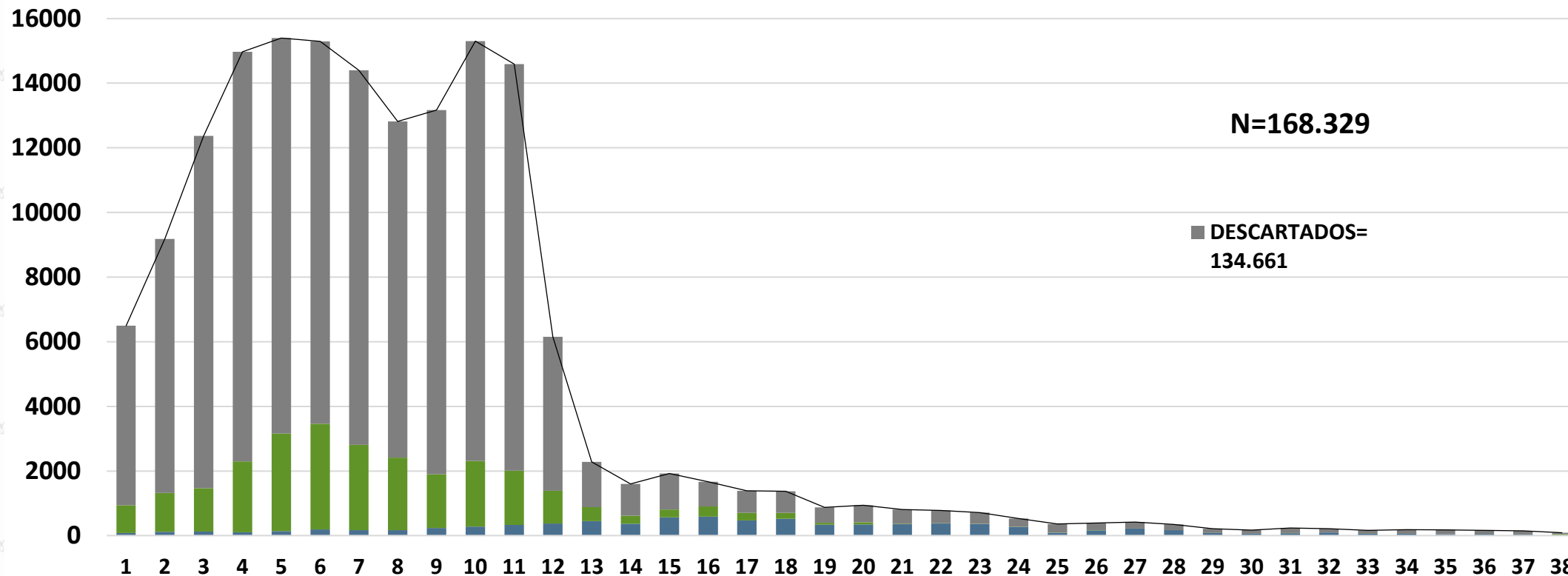


**Datos parciales*

Dengue

Dengue

Notificaciones de Dengue – SE 01 a SE 38/2023

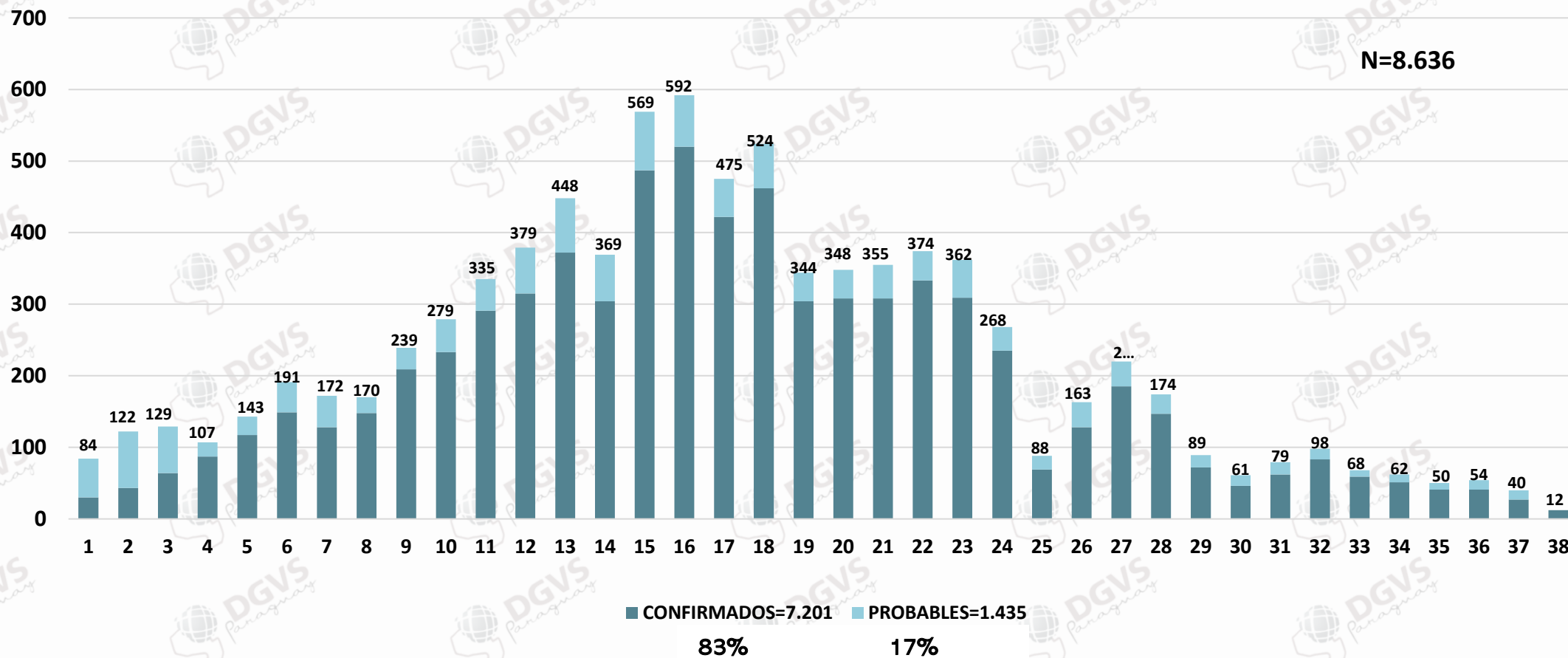


SITUACIÓN ZIKA-PAÍS. DATOS ACUMULADOS

CLASIFICACION	NOTIFICACIONES
DESCARTADO	29.847
SOSPECHOSO	6.210
TOTAL	36.057

Dengue

CURVA DE CASOS DE DENGUE – SE 01 a SE 38/2023



**Datos parciales*

Dengue

ÚLTIMAS TRES SEMANAS (SE 36, 37 Y 38)

DEPARTAMENTOS	NOTIF	DESCARTADOS	CASOS	SOSPECHOSOS
CENTRAL	127	84	30	13
PTE. HAYES	82	56	26	0
ASUNCION	88	62	21	5
CONCEPCION	13	1	12	0
ITAPUA	50	31	11	8
PARAGUARI	6	4	2	0
CANINDEYU	2	1	1	0
BOQUERON	5	4	1	0
CAAGUAZU	3	1	1	1
CORDILLERA	11	8	1	2
SAN PEDRO	8	2	0	6
GUAIRÁ	0	0	0	0
CAAZAPÁ	2	2	0	0
MISIONES	3	3	0	0
ALTO PARANÁ	3	2	0	1
ÑEEMBUCÚ	4	4	0	0
AMAMBAY	1	1	0	0
ALTO PARAGUAY	0	0	0	0
TOTAL	408	266	106	36

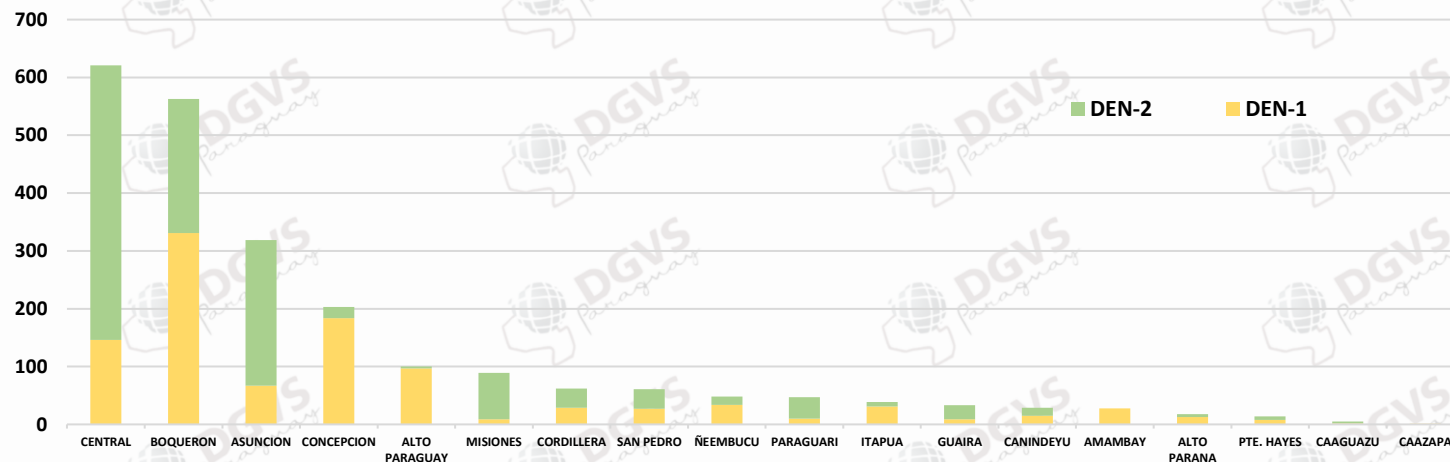
73% de las notificaciones provienen de Central, Pte. Hayes y Asunción.
28% de las muestras analizadas son positivas a DEN

CENTRAL	30
AREGUA	2
CAPIATA	5
LAMBARE	1
LIMPIO	10
LUQUE	1
MARIANO ROQUE ALONSO	4
SAN ANTONIO	1
SAN LORENZO	2
VILLA ELISA	1
VILLETA	2
YPANE	1
PTE. HAYES	26
BENJAMIN ACEVAL	3
JOSE FALCON	1
NANAWA	1
NUEVA ASUNCION	1
VILLA HAYES	20
ASUNCION	21
ASUNCIÓN	21
CONCEPCION	12
CONCEPCIÓN	8
HORQUETA	4
ITAPUA	11
CAMBYRETA	4
CORONEL BOGADO	1
ENCARNACION	4
ITAPUA POTY	1
PIRAPO	1
PARAGUARI	2
PARAGUARI	1
QUYQUYHO	1
CANINDEYU	1
SALTOS DEL GUAIRA	1
BOQUERON	1
MARISCAL ESTIGARRIBIA	1
CAAGUAZU	1
CORONEL OVIEDO	1
CORDILLERA	1
ATYRA	1
TOTAL	106

Dengue

DEN-1	DEN-2	TOTAL MUESTRAS
1.041	1.239	2.280

- Del total de muestras procesadas hasta en el año 2023, el 46% corresponden a DEN-1.
- El 54% corresponde a DEN-2.



Circulación de serotipos. Últimas tres semanas epidemiológicas

DISTRITOS	DEN-1	DEN-2
ASUNCIÓN	3	6
BOQUERON	2	1
CAPIATA	1	0
CONCEPCIÓN	0	1
FERNANDO DE LA MORA	0	1
HORQUETA	2	1
LAMBARE	1	1
LIMPIO	0	2
LUQUE	0	1
MARIANO ROQUE	0	0
ALONSO	1	1
SALTOS DEL GUAIRA	1	0
SAN ANTONIO	2	0
VILLA HAYES	0	1
TOTAL GENERAL	13	16

Referencias:

DEN-1
DEN-2
COCIRCULACIÓN

Datos acumulados

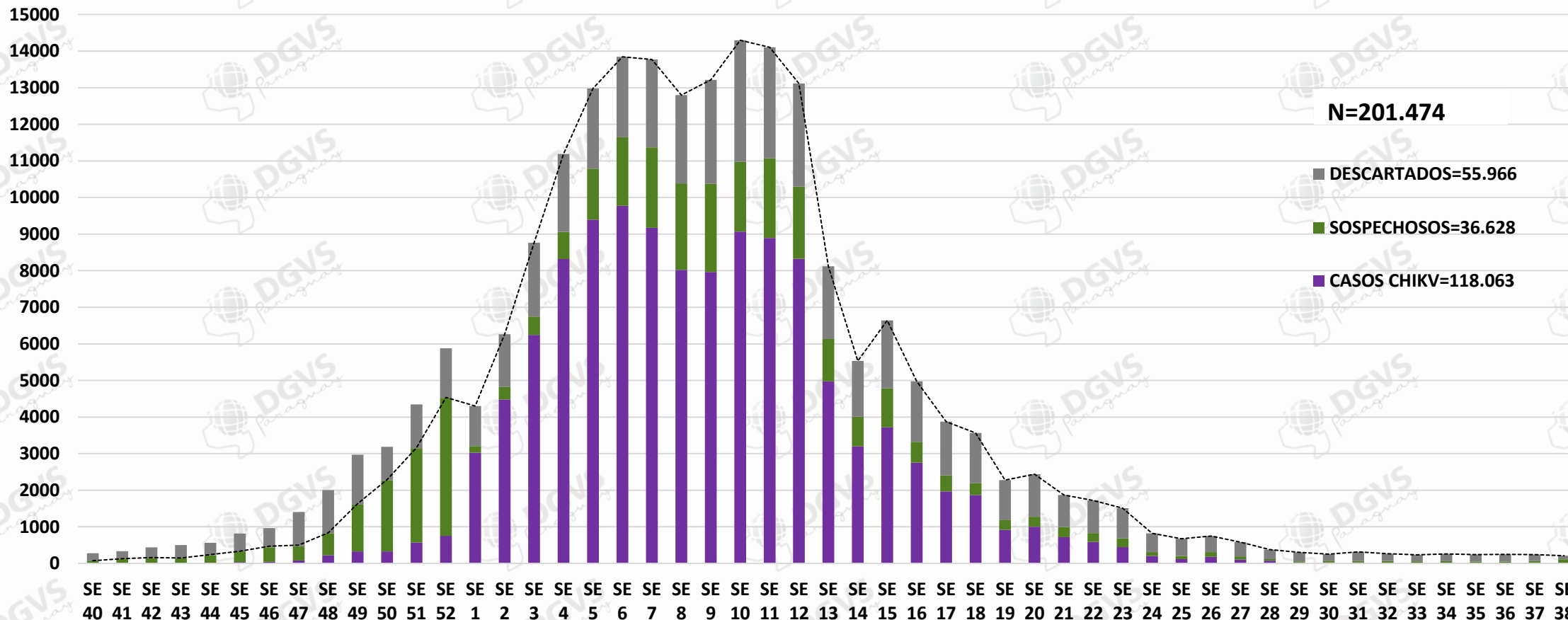
SEROTIPOS	CANTIDAD DE DISTRITOS	%
DEN-1	32	27%
DEN-2	31	26%
DEN-1 Y DEN-2	57	47%

- 120 distritos con identificación de serotipos

Chikungunya

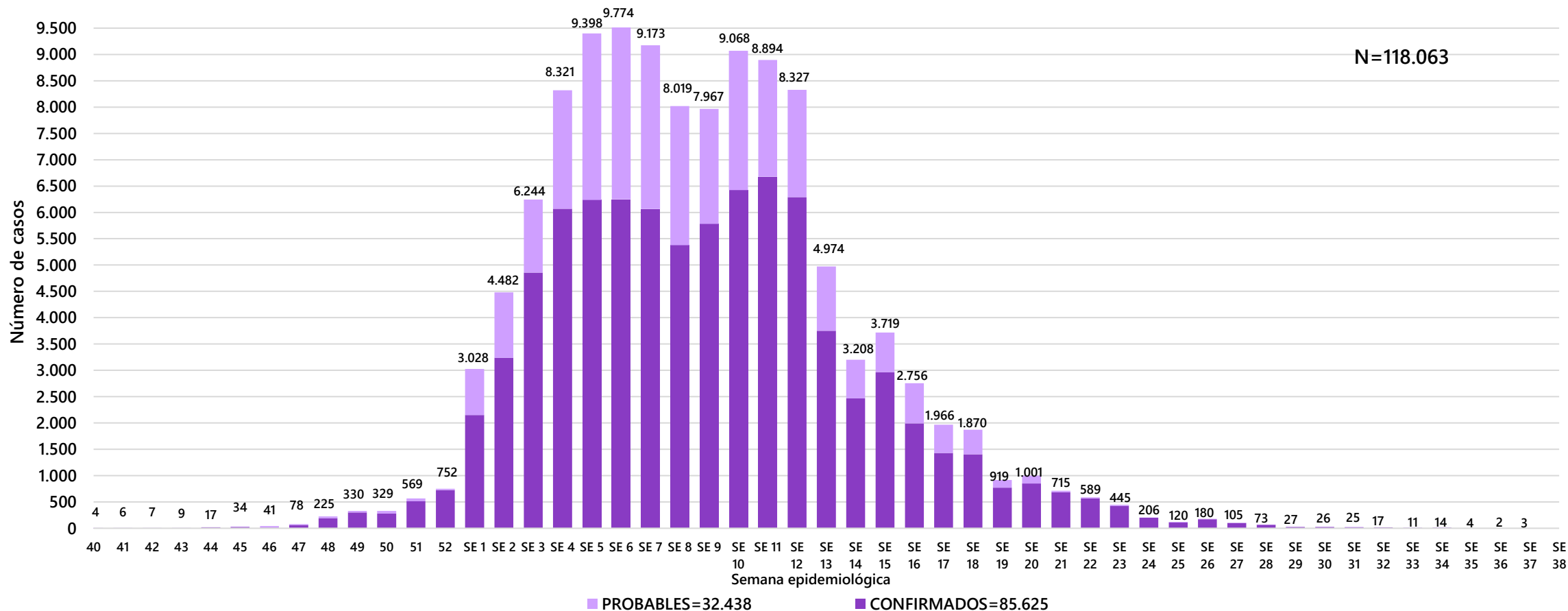
Chikungunya

Notificaciones de CHIKV. SE 40/2022 a SE 38/2023



Chikungunya

CURVA DE CASOS DE CHIKUNGUNYA. SE 40/2022 A SE 38/2023



26 semanas con descenso sostenido de casos, en relación a la SE 12

Chikungunya

NOTIFICACIONES, CASOS E INCIDENCIA ACUMULADA – SE 01 A SE 38

DEPARTAMENTOS	CASOS CHIK	SOSPECHOSOS	DESCARTADOS	NOTIFICACIONES	INCIDENCIA
CENTRAL	55.508	14.611	16.702	70.119	2.384
ASUNCION	22.873	3.151	9.959	26.024	4.389
ALTO PARANA	6.593	1.886	3.357	8.479	762
PARAGUARI	4.704	531	2.097	5.235	1.788
GUAIRA	3.594	279	2.082	3.873	1530
CAAGUAZU	3.401	815	2214	4.216	584
AMAMBAY	3.413	72	871	3.485	1.899
CORDILLERA	3.315	490	2.512	3.805	1.026
CONCEPCION	2.216	325	1.268	2.541	833
SAN PEDRO NOR	2.221	786	599	3.007	493
ITAPUA	2.012	42	1632	2.054	313
PTE. HAYES	1.739	282	757	2.021	1.289
MISIONES	1.110	336	408	1.446	833
CANINDEYU	1000	396	505	1.396	403
CAAZAPA	693	40	419	733	347
BOQUERON	680	226	360	906	964
ÑEEMBUKU	433	398	714	831	472
ALTO PARAGUAY	157	34	137	191	814
TOTAL GENERAL	115.662	24.700	46.593	140.362	1.531

**no se incluyen 2 sospechosos sin datos de procedencia*

- ✓ En lo que va del 2023, totalizan **115.662 casos de ChikV**, siendo el 72% confirmados y el 28% probables.
- ✓ El 82% de las notificaciones corresponden a casos de ChikV.
- ✓ La mayor tasa de incidencia corresponde a Capital (4.389) seguido de Central (2.384)/ 100.000 Hab.
- ✓ La tasa de incidencia acumulada a nivel país es de 1.531 casos/100.000 Habitantes.
- ✓ El 73% de los casos corresponden a tres regiones: Central, Asunción y Alto Paraná.

Chikungunya

ULTIMAS 3 SEMANAS – SE 35, 36 y 37

NOTIFICACIONES DE CHIKUNGUNYA

DEPARTAMENTOS	NOTIF	DESCARTADOS	CASOS	SOSPECHOSOS
CENTRAL	281	197	0	84
PTE. HAYES	5	4	1	0
ASUNCION	161	110	1	50
CONCEPCION	41	41	0	0
ITAPUA	19	11	1	7
PARAGUARI	29	18	0	11
CANINDEYU	5	1	0	4
BOQUERON	0	0	0	0
CAAGUAZU	23	17	1	5
CORDILLERA	19	18	0	1
SAN PEDRO	10	3	0	7
GUAIRÁ	21	16	0	5
CAAZAPÁ	15	2	0	13
MISIONES	3	3	0	0
ALTO PARANÁ	28	7	0	21
ÑEEMBUCÚ	15	2	0	13
AMAMBAY	19	16	1	2
ALTO PARAGUAY	1	1	0	0
TOTAL	697	467	5	225

- 63% de las notificaciones están concentradas en Central y Asunción.
- El 1.05% de las muestras analizadas son positivas a CHIK

CASOS DE CHIKUNGUNYA POR DISTRITOS

DEPTOS. Y DISTRITOS	CASOS CHIKV
ITAPUA	1
CAMBYRETA	1
ASUNCION	1
PTE. HAYES	1
BENJAMIN ACEVAL	1
CAAGUAZU	1
CORONEL OVIEDO	1
AMAMBAY	1
PEDRO JUAN CABALLERO	1
Total general	5

INFORMACIÓN REGIONAL Y MUNDIAL

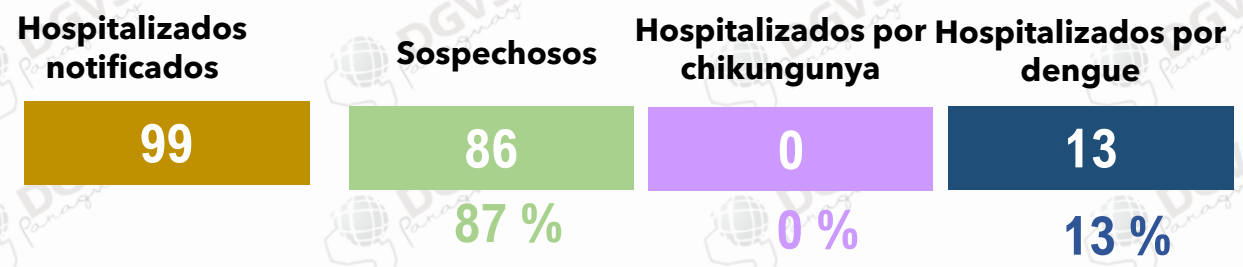
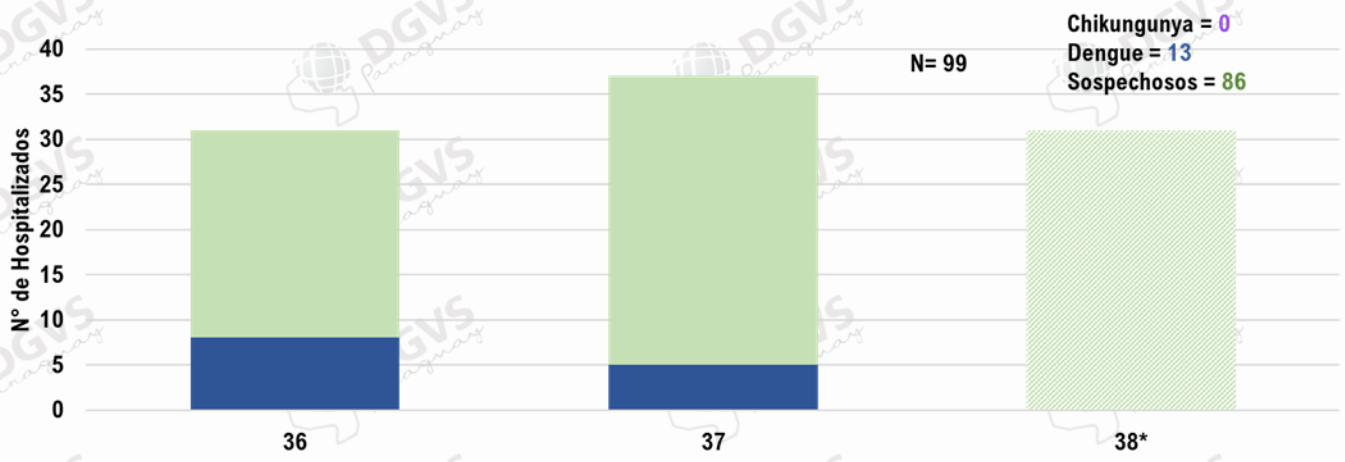
Vigilancia de hospitalizados.

Dirección de Vigilancia y Respuesta a Emergencias en Salud

Arbovirosis. Vigilancia de hospitalizados.

Últimas 3 semanas. SE 36 a la SE 38*. Año 2023

Hospitalizados según clasificación final. Confirmados, probables por chikungunya y dengue, y sospechosos SE 36 a la SE 38*. Paraguay. Año 2023

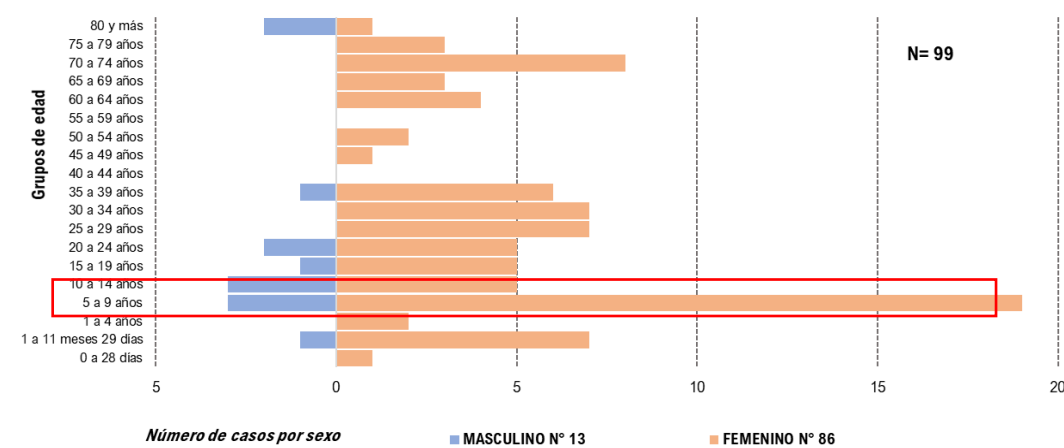


4/99 embarazadas, mediana de edad de 28 años (4 sospechosos)



(30/99) 5 a 14 años, mediana de edad de 9 años

Casos y sospechas de Chikungunya, Dengue. Hospitalizados según sexo y rango de edad. SE 36 a la SE 38*. Año 2023. Paraguay



Vigilancia de la Mortalidad

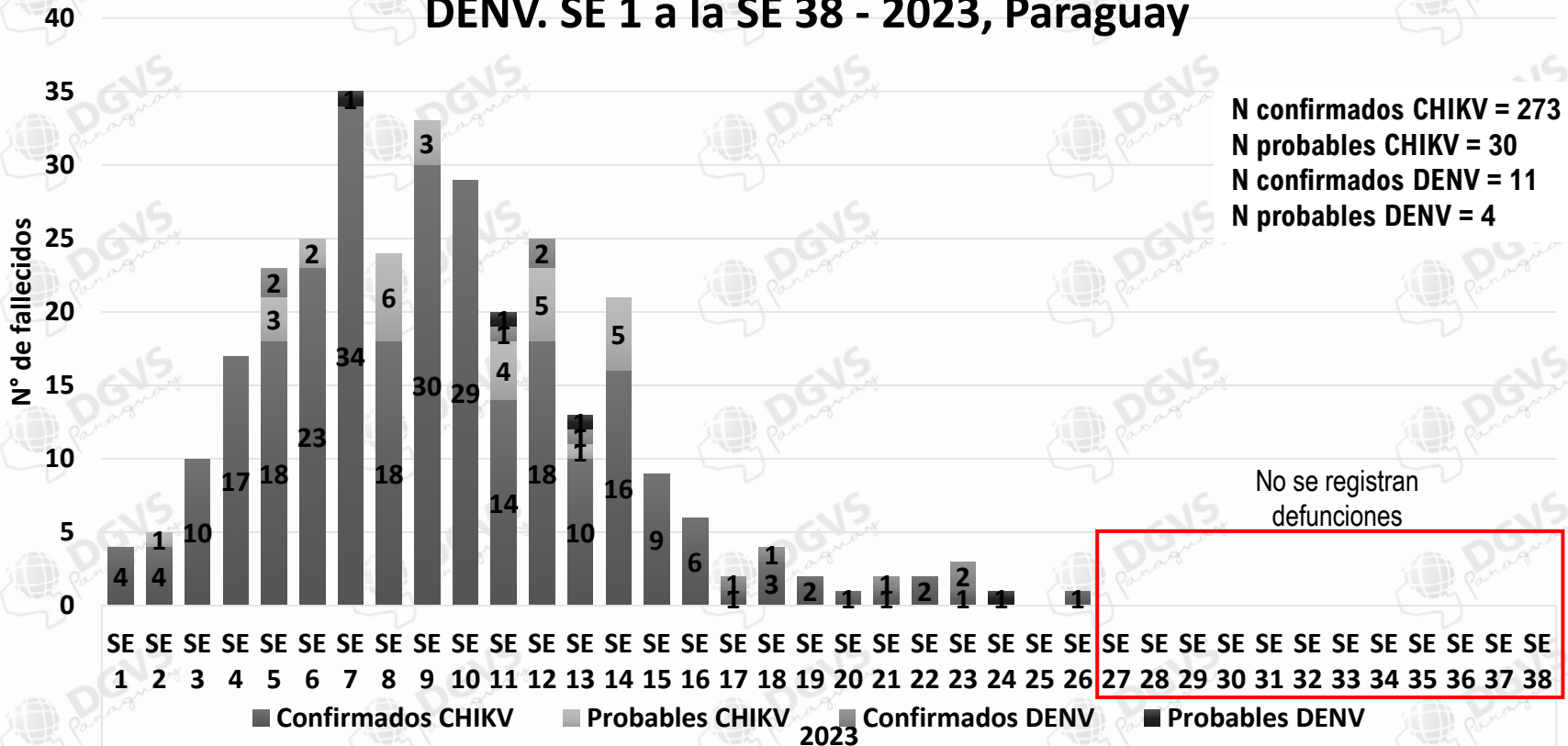
Dirección de Vigilancia y Respuesta a Emergencias en Salud

Curva de notificaciones de fallecidos desde la SE 1 a la SE 38 (2023)

Fallecidos por Dengue, Chikungunya y Zika.

Curva de Fallecidos Confirmados y Probables por CHIKV y

DENV. SE 1 a la SE 38 - 2023, Paraguay



N confirmados CHIKV = 273
 N probables CHIKV = 30
 N confirmados DENV = 11
 N probables DENV = 4

No se registran defunciones

303 Defunciones confirmadas y probables de **CHIKV**

15 Defunciones confirmadas y probables de **DENV**

18 Defunciones en **investigación**

1105 Defunciones **descartadas**

El análisis se realiza según semana epidemiológica de fecha de inicio de síntomas.

Datos parciales sujetos a modificación

Material elaborado por equipos técnicos de:



DIVET

Dirección de Vigilancia de Enfermedades Transmisibles
DGVS - MSPBS



DIRECCIÓN DE VIGILANCIA Y RESPUESTA A EMERGENCIAS EN SALUD PÚBLICA



DIRECCIÓN DEL CENTRO NACIONAL DE INFORMACIÓN EPIDEMIOLÓGICA Y VIGILANCIA DE LA SALUD
DGVS - MSPBS



Programa Nacional de Enfermedades Vectoriales



VIGILANCIA DE LA MORTALIDAD



VE y C – DGVS
Vigilancias Especiales y Centinela

Paraguay