

# Sala de Situación

# Arbovirosis

## Dengue, Chikungunya y Zika

Año 2023

# Programa de Enfermedades Vectoriales

## Dirección de Vigilancia de Enfermedades Transmisibles

## ARBOVIROSIS – ÚLTIMAS TRES SEMANAS (SE 32, 33 y 34/2023)

CLASIFICACIÓN	SE 32	SE 33	SE 34	ÚLTIMAS TRES SE	CLASIFICACIÓN	SE 32	SE 33	SE 34	ÚLTIMAS TRES SE
CASOS CHIK	16	9	9	34	Nº NOTIFICACIONES	586	476	314	1376
CASOS DEN	99	61	17	177	DESCARTADOS	259	219	118	596
SOSPECHOSOS	212	187	170	569					

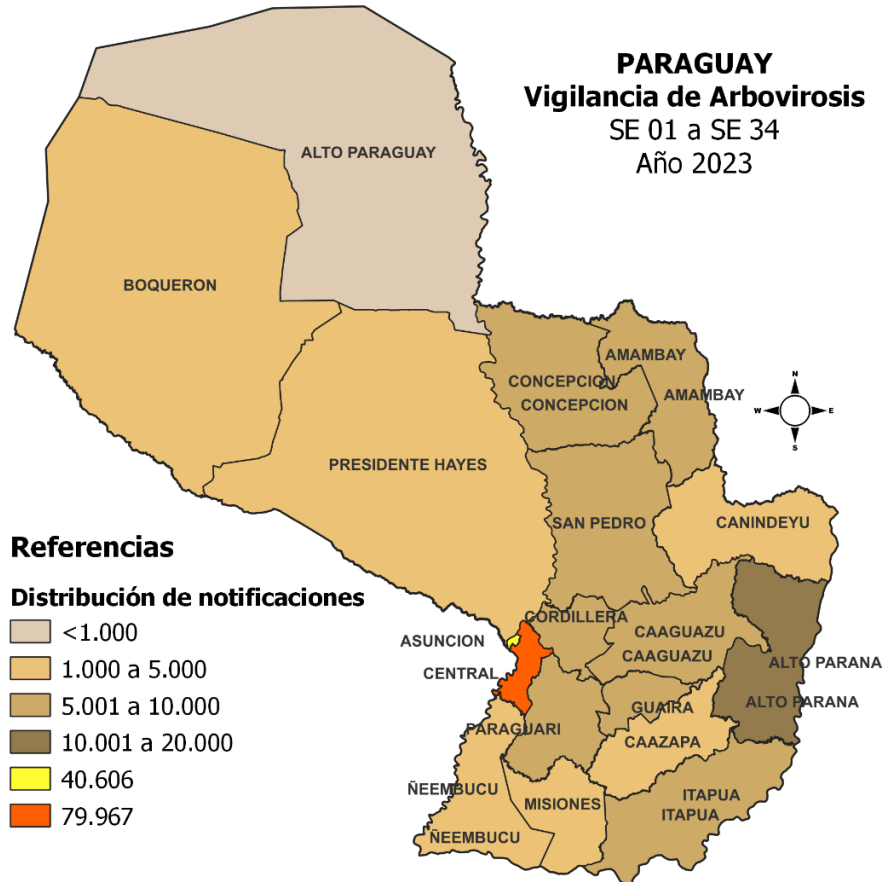
**Datos parciales:** 177 casos de Dengue y 34 casos de Chikungunya  
Zika: no se registran casos confirmados ni probables.

## ARBOVIROSIS – DATOS ACUMULADOS (SE 01 a SE 34)

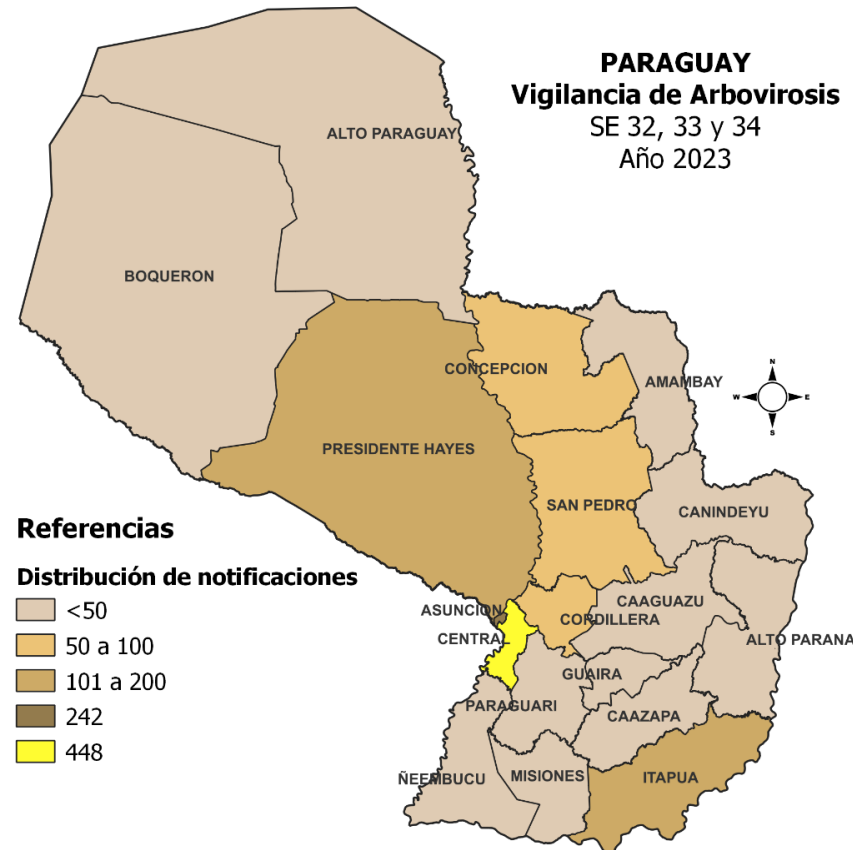
- Dengue: 8.254 casos
- Chikungunya: 115.180 casos
- Descartados: 56.638
- Sospechosos: 43.924
- Notificaciones: 223.783

# NOTIFICACIONES

## ÚLTIMAS 3 SEMANAS



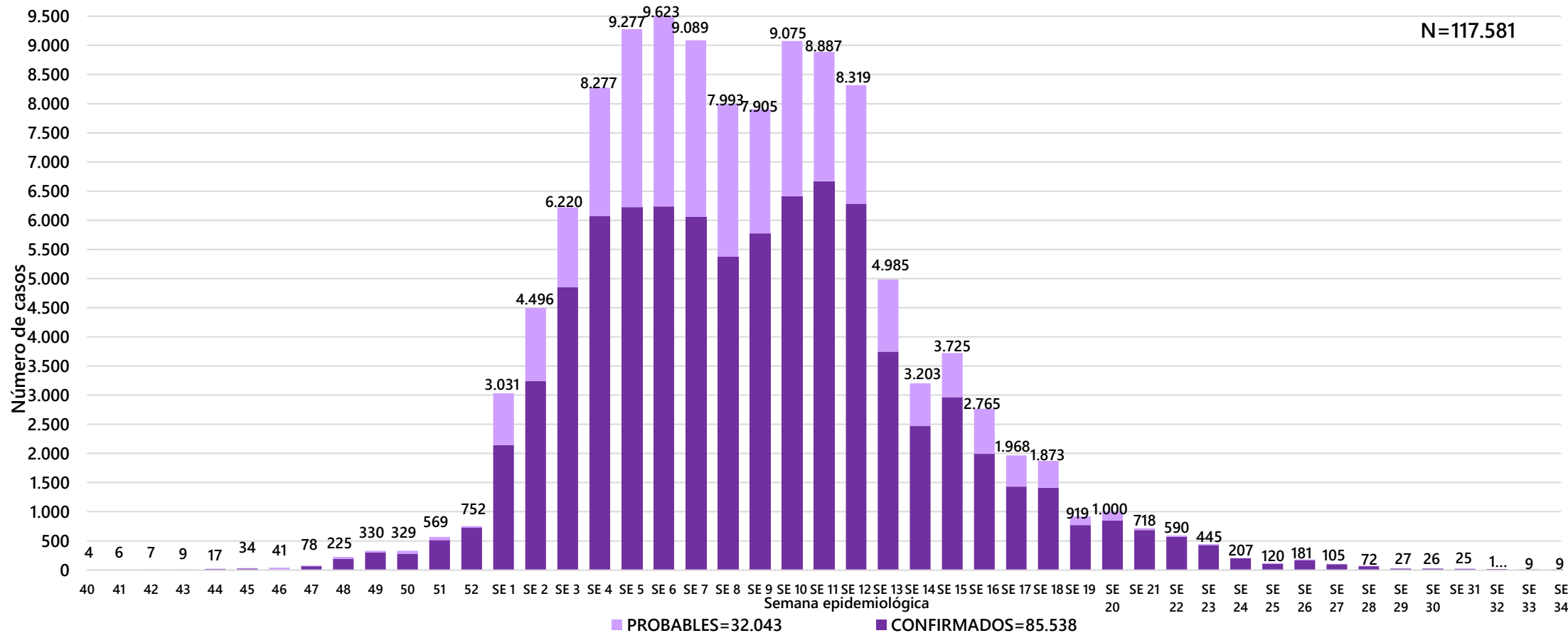
69% reportados por 3 Regiones: Asunción, Central y Alto Paraná



66% reportados por 4 Regiones: Asunción, Central, Itapúa y Pdte. Hayes.

DEPARTAMENTOS	Total
CENTRAL	448
ASUNCION	242
ITAPUA	111
PTE. HAYES	105
CONCEPCION	80
SAN PEDRO	64
CORDILLERA	50
PARAGUARI	48
CANINDEYU	41
GUAIRA	41
ALTO PARANA	32
BOQUERON	28
CAAGUAZU	23
MISIONES	23
CAAZAPA	15
ÑEEMBUCU	15
AMAMBAY	9
ALTO PARAGUAY	1
<b>Total</b>	<b>1376</b>

CURVA DE CASOS DE CHIKUNGUNYA. SE 40/2022 A SE 34/2023



N=117.581

1.102 casos más que el reporte de la SE 33 (distribuidos en varias semanas)

27%

73%

*\*Datos parciales*

22 semanas con descenso sostenido de casos, en relación a la SE 12

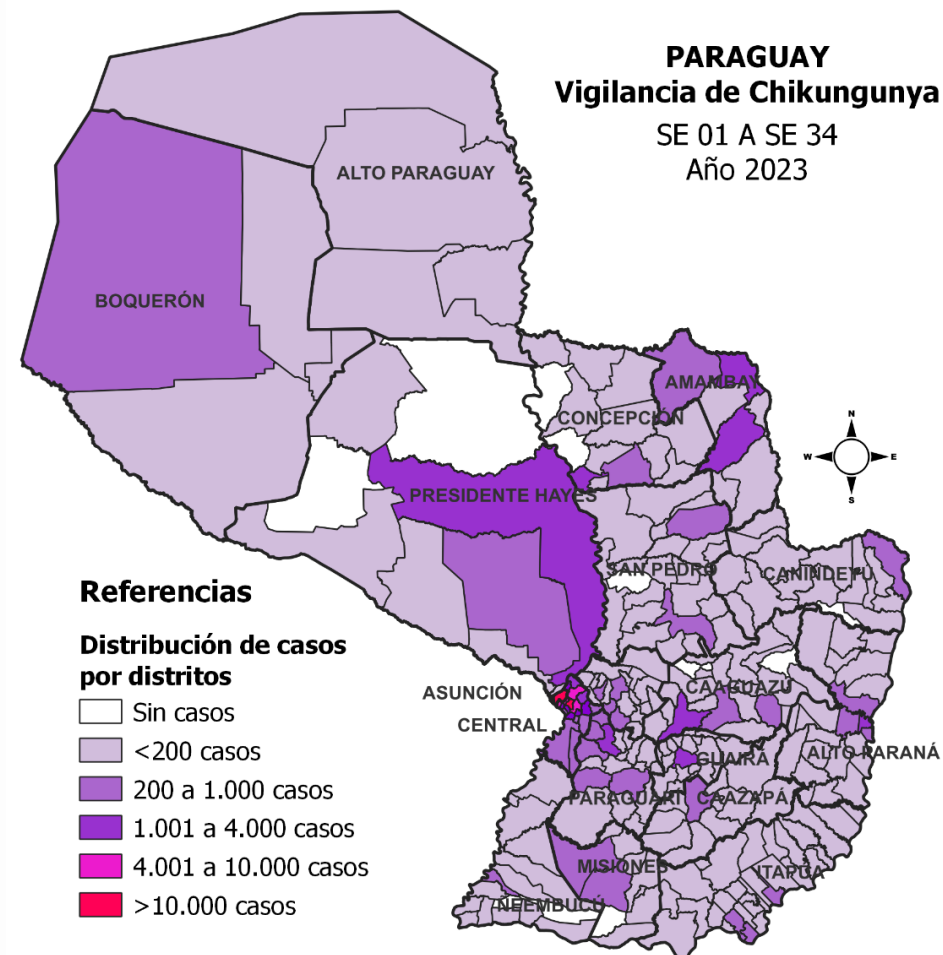
# CHIKUNGUNYA

## NOTIFICACIONES Y CASOS ACUMULADOS – SE 01 A SE 34

DEPARTAMENTOS	CASOS DE CHIKUNGUNYA	SOSPECHOSOS	DESCARTADOS	NOTIFICACIONES
CENTRAL	55.556	14.576	17.019	87.151
ASUNCION	22.890	3.255	9.790	35.935
ALTO PARANA	6.613	1.887	3.352	11.852
PARAGUARI	4.695	556	2.030	7.281
CAAGUAZU	3.176	912	2.129	6.217
CORDILLERA	3.333	494	2.171	5.998
GUAIRA	3.595	281	2.043	5.919
AMAMBAY	3.406	70	833	4.309
SAN PEDRO	2.212	775	608	3.595
CONCEPCION	2.202	309	954	3.465
ITAPUA	2.009	30	1.387	3.426
PTE. HAYES	1.611	339	718	2.668
MISIONES	1.121	339	672	2132
CANINDEYU	918	405	516	1.839
ÑEEMBUCU	413	394	680	1487
CAAZAPA	697	23	504	1224
BOQUERON	624	219	251	1094
ALTO PARAGUAY	109	34	120	263
<b>TOTALES</b>	<b>115.180</b>	<b>24.898</b>	<b>45.777</b>	<b>185.855</b>

En lo que va del 2023, totalizan **115.180 casos de ChikV**, siendo el 72% confirmados y el 28% probables, tanto por criterios laboratoriales como epidemiológicos. El 62% de las notificaciones corresponden a casos de ChikV.

Dirección General de Vigilancia de la Salud | Dirección de Vigilancia y Respuesta a Emergencias en Salud Pública | Año 2023



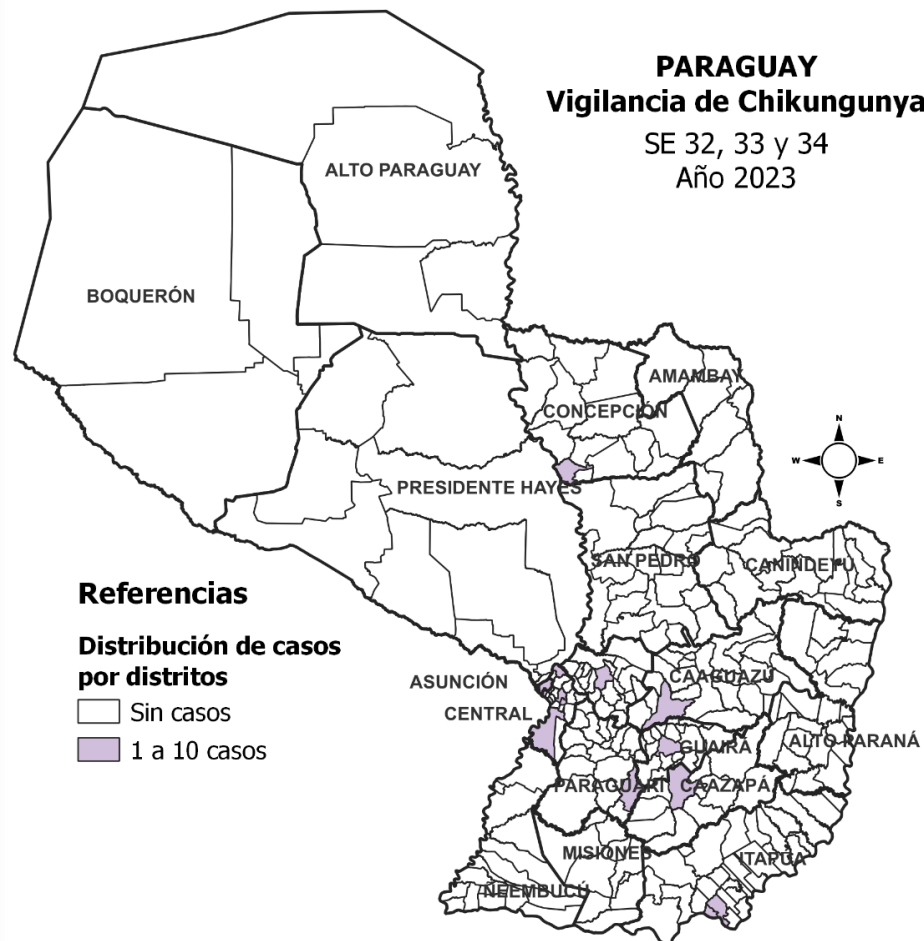
74% de los casos concentrados en Asunción, Central y Alto Paraná

# CHIKUNGUNYA

## DEPARTAMENTOS CASOS CHIK

ITAPUA	9
CENTRAL	7
ASUNCION	6
CONCEPCION	4
GUAIRA	3
CORDILLERA	2
CAAGUAZU	1
PARAGUARI	1
CAAZAPA	1
ALTO PARANA	0
AMAMBAY	0
SAN PEDRO	0
PTE. HAYES	0
MISIONES	0
CANINDEYU	0
ÑEEMBUKU	0
BOQUERON	0
ALTO PARAGUAY	0
<b>TOTAL GENERAL</b>	<b>34</b>

## CASOS CONFIRMADOS ÚLTIMAS 3 SEMANAS



DISTRITOS DE ITAPÚA	CASOS CHIK
ENCARNACION	7
SAN JUAN DEL PARANA	1
CAMBYRETA	1
<b>TOTAL GENERAL</b>	<b>9</b>

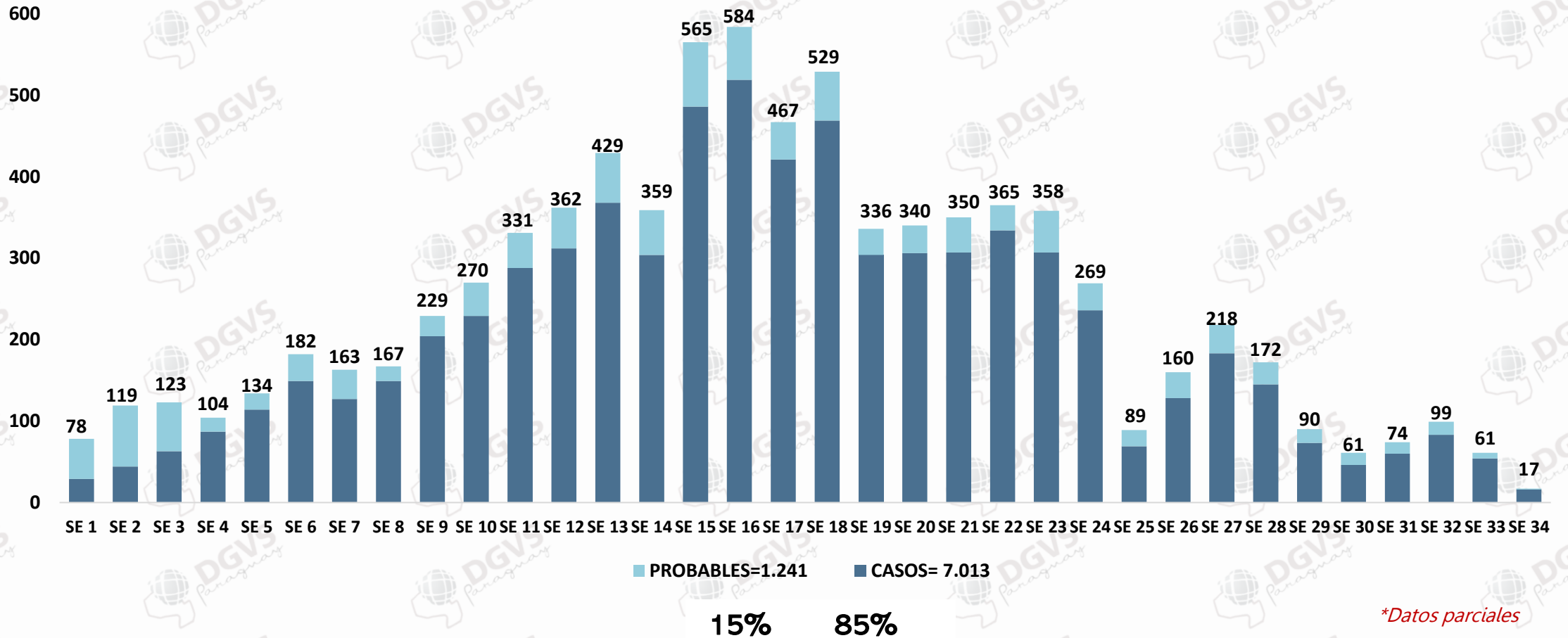
DISTRITOS DE CENTRAL	CASOS CHIK
LAMBARE	3
VILLETA	1
LIMPIO	1
J AUGUSTO SALDIVAR	1
CAPIATA	1
<b>TOTAL GENERAL</b>	<b>7</b>

Los departamentos de Alto Paraná, Amambay, San Pedro, Pte. Hayes, Misiones, Canindeyú, Ñeembucú, Boquerón y Alto Paraguay no registran casos.

# DENGUE

## CURVA DE CASOS DE DENGUE – SE 01 A SE 34/2023

**N=8.254**





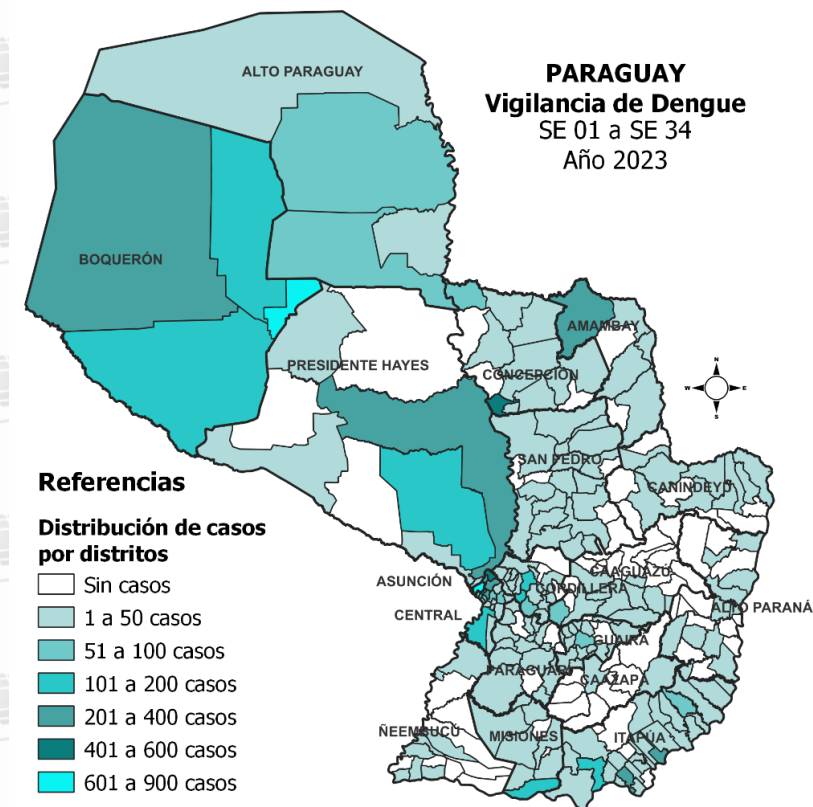
# DENGUE

## CASOS DE DENGUE ACUMULADOS (SE 01 A SE 34)

DEPARTAMENTOS	CASOS DEN
CENTRAL	2.152
BOQUERON	1.386
ASUNCION	889
ITAPUA	744
CONCEPCION	583
PTE. HAYES	554
CORDILLERA	458
AMAMBAY	335
MISIONES	267
GUAIRA	197
ALTO PARAGUAY	192
CAAGUAZU	140
PARAGUARI	98
SAN PEDRO	85
ALTO PARANA	63
ÑEEMBUCU	61
CANINDEYU	41
CAAZAPA	9
<b>TOTAL GENERAL</b>	<b>8.254</b>

## INCIDENCIA ACUMULADA DE DENGUE

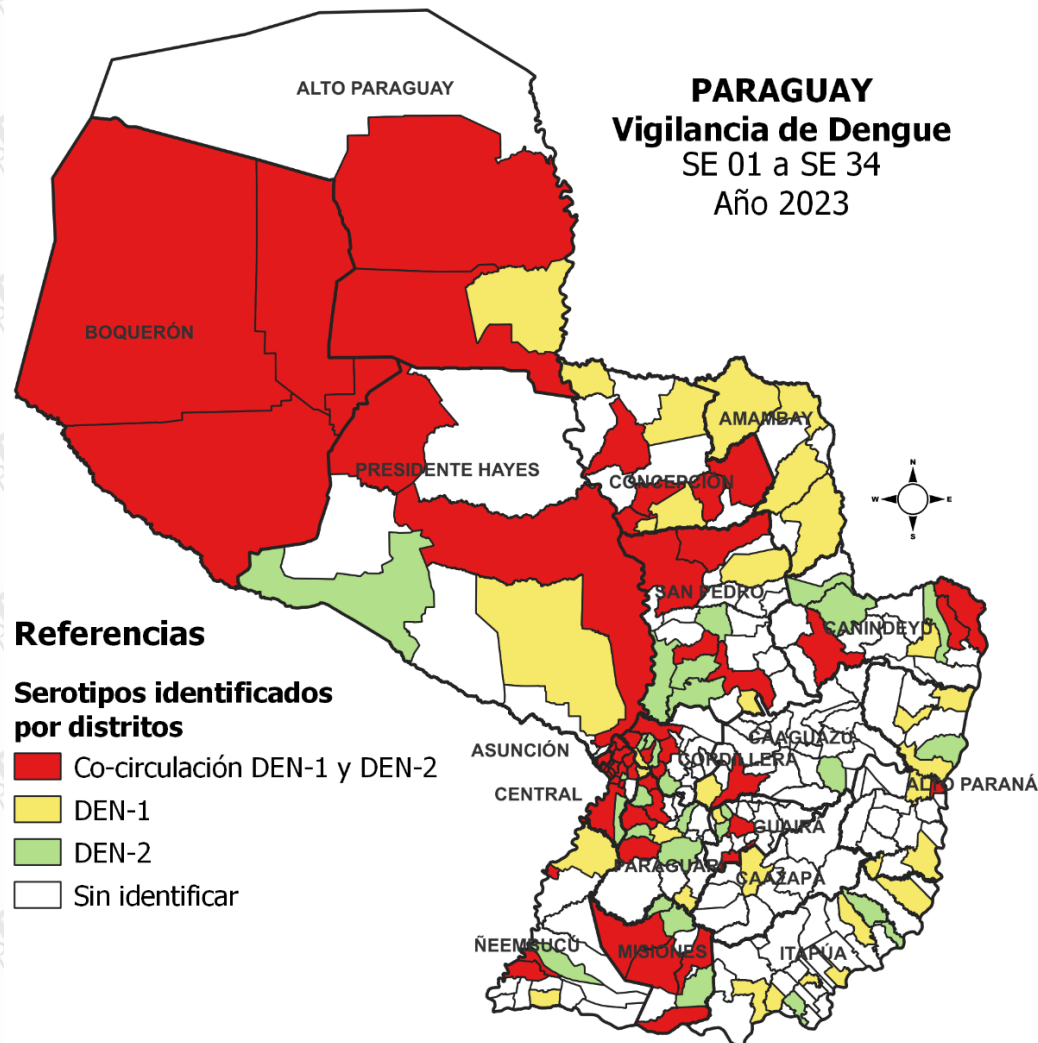
DEPARTAMENTOS	INCIDENCIA
BOQUERON	1.966
ALTO PARAGUAY	995
PTE. HAYES	411
CONCEPCION	219
MISIONES	200
AMAMBAY	186
ASUNCION	171
CORDILLERA	142
ITAPUA	116
CENTRAL	92
GUAIRA	84
ÑEEMBUCU	67
PARAGUARI	37
CAAGUAZU	24
SAN PEDRO	19
CANINDEYU	17
ALTO PARANA	7
CAAZAPA	5
<b>TOTAL GENERAL</b>	<b>109</b>



- ✓ El 54% de los casos se concentran en 3 Dptos.: Central, Boquerón y Asunción.
- ✓ La mayor incidencia se reporta en Boquerón, con 1.966 casos /100.000 habitantes

# DENGUE

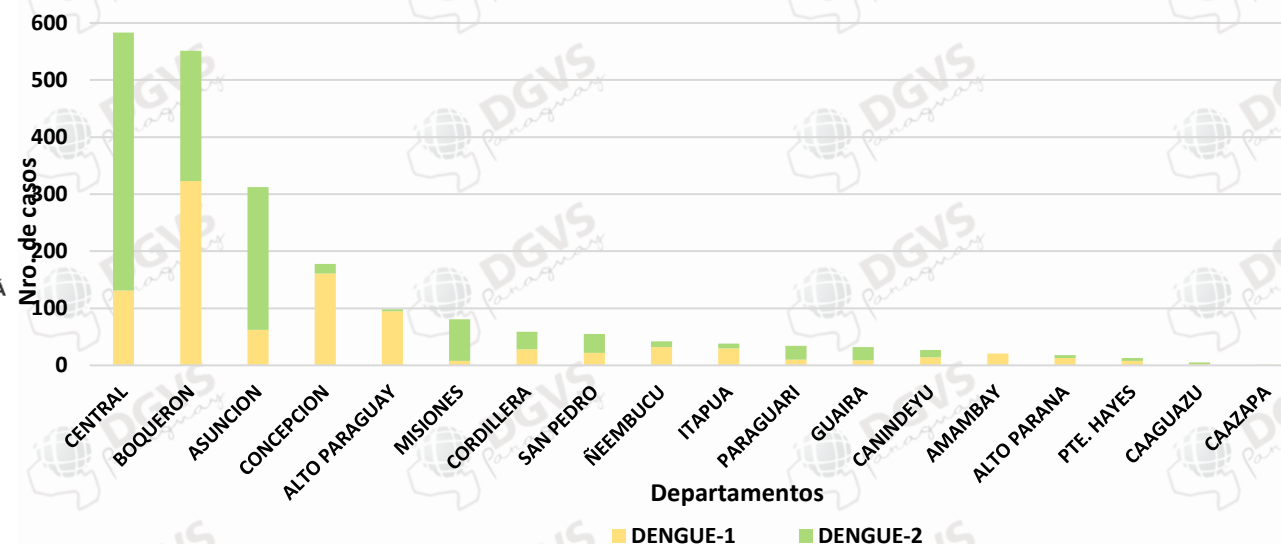
## CIRCULACION DE SEROTIPOS DE DENGUE



46% de los distritos con serotipificación (116/251)

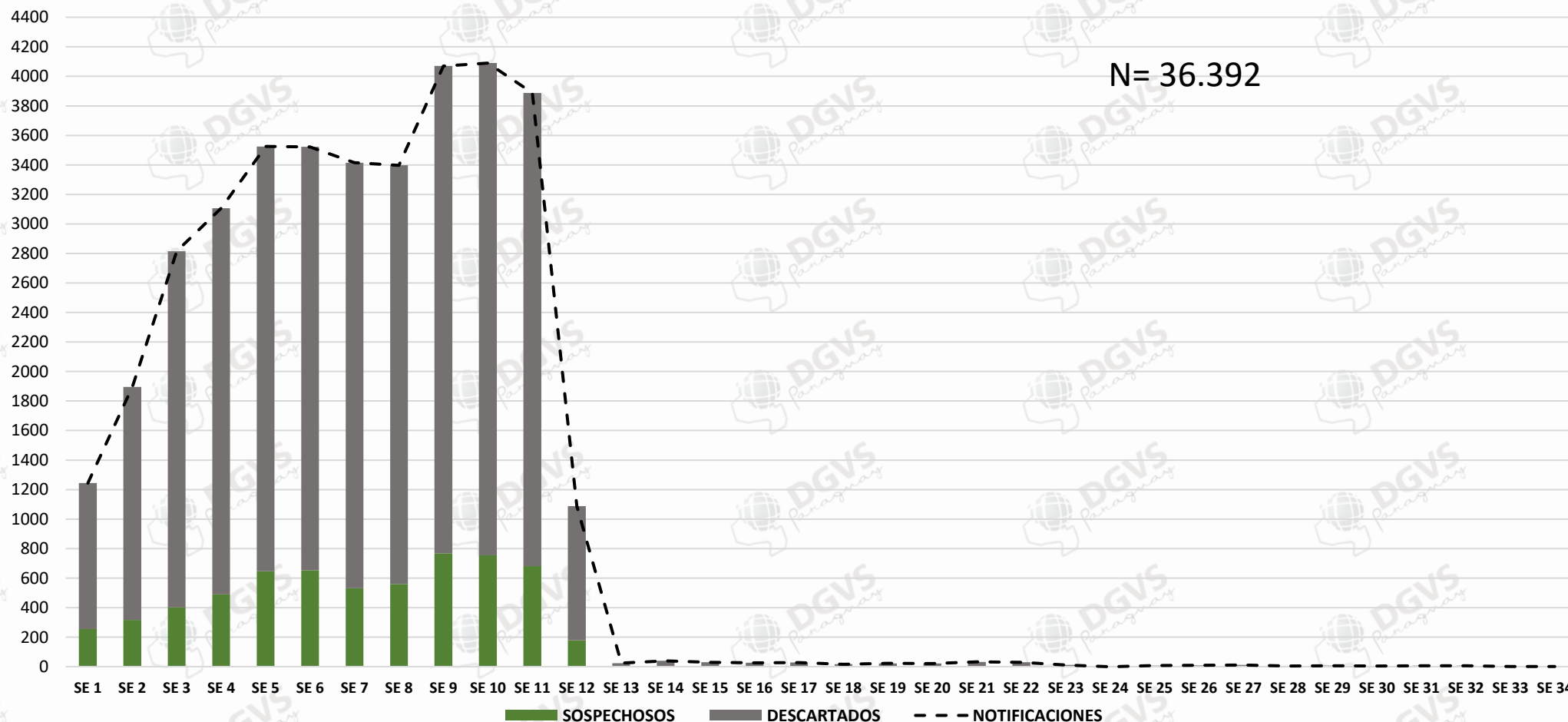
Serotipos	N° de Distritos	%
DEN-1 y DEN-2	55	47%
DEN-1	31	27%
DEN-2	30	26%

### Proporción de Serotipos de Dengue por departamentos



# ZIKA

Zika: notificaciones, SE 01 a SE 34. Año 2023



- Desde la SE 01 a la SE 34 del 2023 se registraron 36.392 notificaciones de zika en el sistema, de los cuales 30.134 fichas han sido descartadas por laboratorio y 6.258 se reportan como sospechosos. No se reportan casos probables ni confirmados de la enfermedad.

# Vigilancia de hospitalizados.

## Dirección de Vigilancia y Respuesta a Emergencias en Salud

# Arbovirosis. Vigilancia de hospitalizados.

## Últimas 8 semanas.

### SE 27 a la SE 34\*. Año 2023

Hospitalizados  
notificados

**562**

Sospechosos

**130**

23 %

Hospitalizados por  
chikungunya

**27**

5 %

Hospitalizados por  
dengue

**84**

15 %

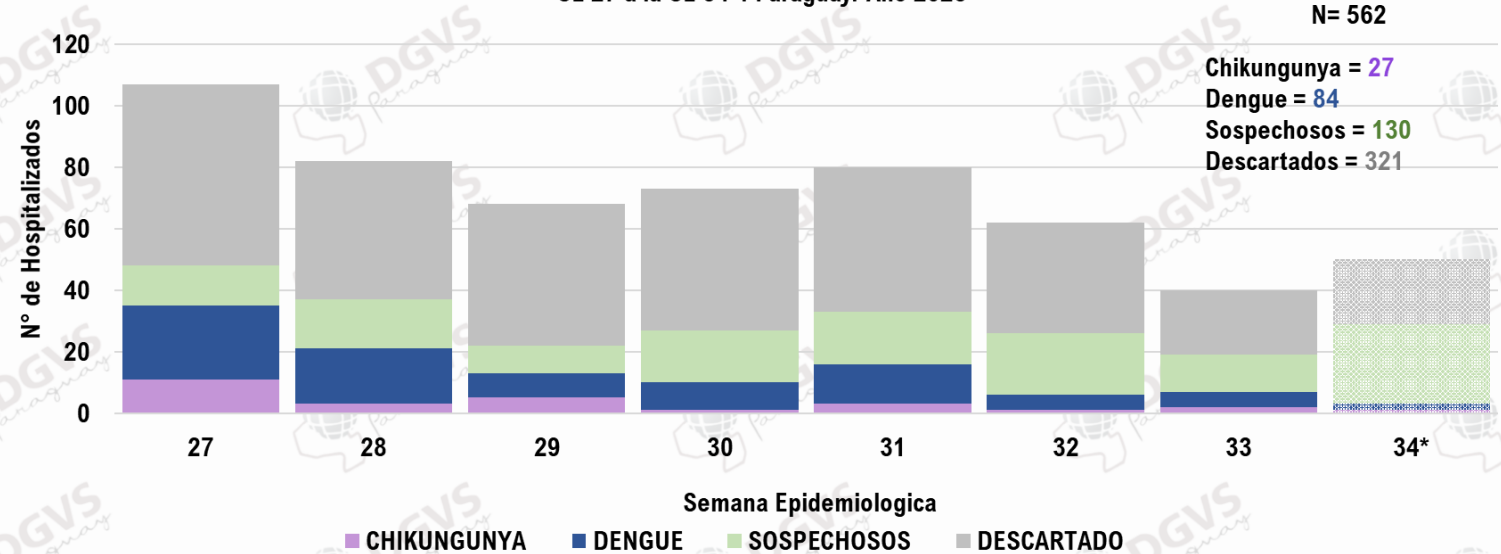
Descartados

**321**

57 %

**N= 241**

Hospitalizados según clasificación final. Confirmados, probables por chikungunya y dengue, sospechosos y descartados  
SE 27 a la SE 34\*. Paraguay. Año 2023



**N= 562**

Características

Sexo

Femenino



293

52%

Masculino



269

48%



**18/562 embarazadas,**  
mediana de edad de 28  
años.



**59/562 menores de 1 año,**  
mediana de edad de 7 meses.

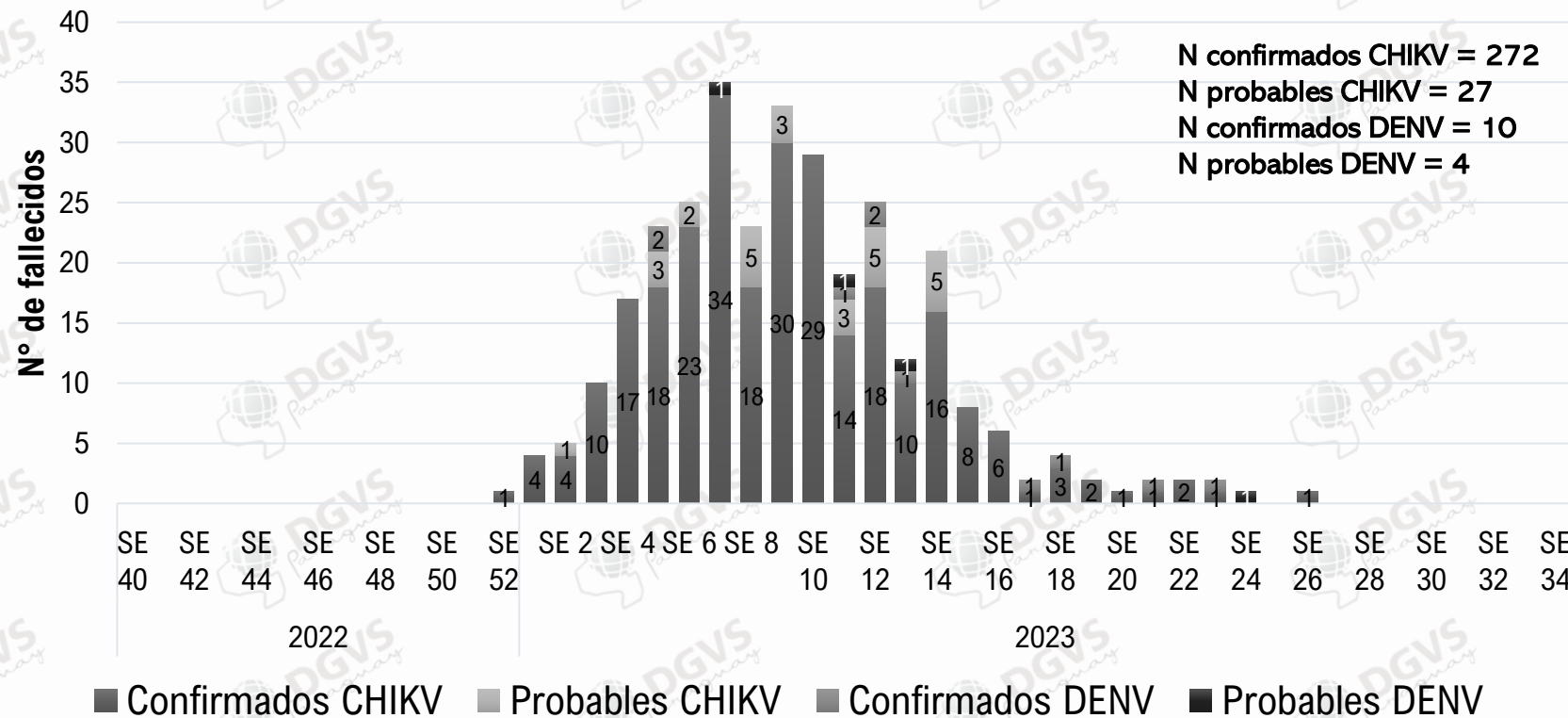
\*Los datos están sujetos a modificaciones, según la dinámica de clasificación final.

# Vigilancia de la Mortalidad

## Dirección de Vigilancia y Respuesta a Emergencias en Salud

## Curva de notificaciones de fallecidos desde la SE 40 (2022) a la SE 34 (2023) Fallecidos por Dengue, Chikungunya y Zika.

### Curva de Fallecidos Confirmados y Probables por CHIKV y DENV. SE 40 - 2022 a la SE 34 - 2023, Paraguay



El inicio del brote de CHIKV se dio desde la SE 40 del año 2022.

Desde el inicio del brote de Chikungunya:

- Defunciones Sospechosas en investigación: **24**
- Defunciones Descartadas: **1068**
- Total: **299** fallecidos por CHIKV (272 confirmados más 27 probables) **10** confirmados y **4** probables por DENV, acumulados desde la SE 40 (2022) hasta la SE 34 (2023).

El análisis se realiza según semana epidemiológica de fecha de inicio de síntomas

Dirección General de Vigilancia de la Salud | Dirección de Vigilancia y Respuesta a Emergencias en Salud Pública | Año 2023

*Datos parciales sujetos a modificación*

# Material elaborado por equipos técnicos de:



# DIVET

Dirección de Vigilancia de Enfermedades Transmisibles  
DGVS - MSPBS



DIRECCIÓN DE VIGILANCIA Y RESPUESTA A EMERGENCIAS EN SALUD PÚBLICA



DIRECCIÓN DEL CENTRO NACIONAL DE INFORMACIÓN EPIDEMIOLÓGICA Y VIGILANCIA DE LA SALUD  
DGVS - MSPBS



Programa Nacional de Enfermedades Vectoriales



VIGILANCIA DE LA MORTALIDAD



VE y C – DGVS  
Vigilancias Especiales y Centinela

Paraguay