

# Sala de Situación

## Arbovirosis

### Dengue, Chikungunya y Zika

### Año 2023

Datos actualizados a SE 35 (2 de septiembre)  
Fecha de publicación: 08 de septiembre del 2023

# Programa de Enfermedades Vectoriales

## Dirección de Vigilancia de Enfermedades Transmisibles

# ARBOVIROSIS - DATOS ACUMULADOS (SE 01 a SE 35)

- Dengue: 8.394 casos
- Chikungunya: 115.462 casos
- Descartados: 57.894
- Sospechosos: 40.614
- Notificaciones: 222.260

## ARBOVIROSIS - ULTIMAS TRES SEMANAS (SE 33, 34 y 35/2023)

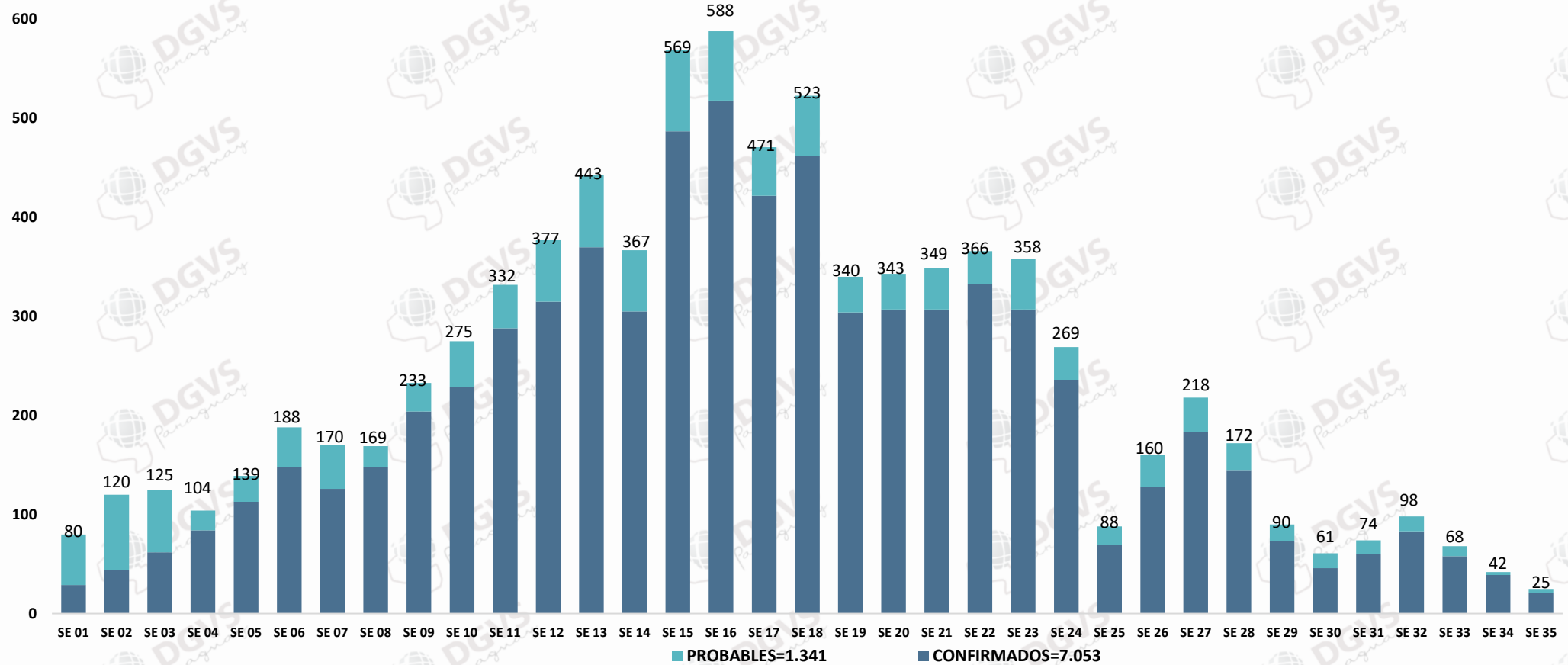
CLASIFICACIÓN	SE 33	SE 34	SE 35	ÚLTIMAS TRES SE
CASOS CHIKUNGUNYA	10	13	3	26
CASOS DENGUE	68	42	25	135
CASOS ZIKA	0	0	0	0
SOSPECHOSOS	195	254	197	646

CLASIFICACIÓN	SE 33	SE 34	SE 35	ÚLTIMAS TRES SE
Nº NOTIFICACIONES	519	577	338	1434
DESCARTADOS	246	268	113	627

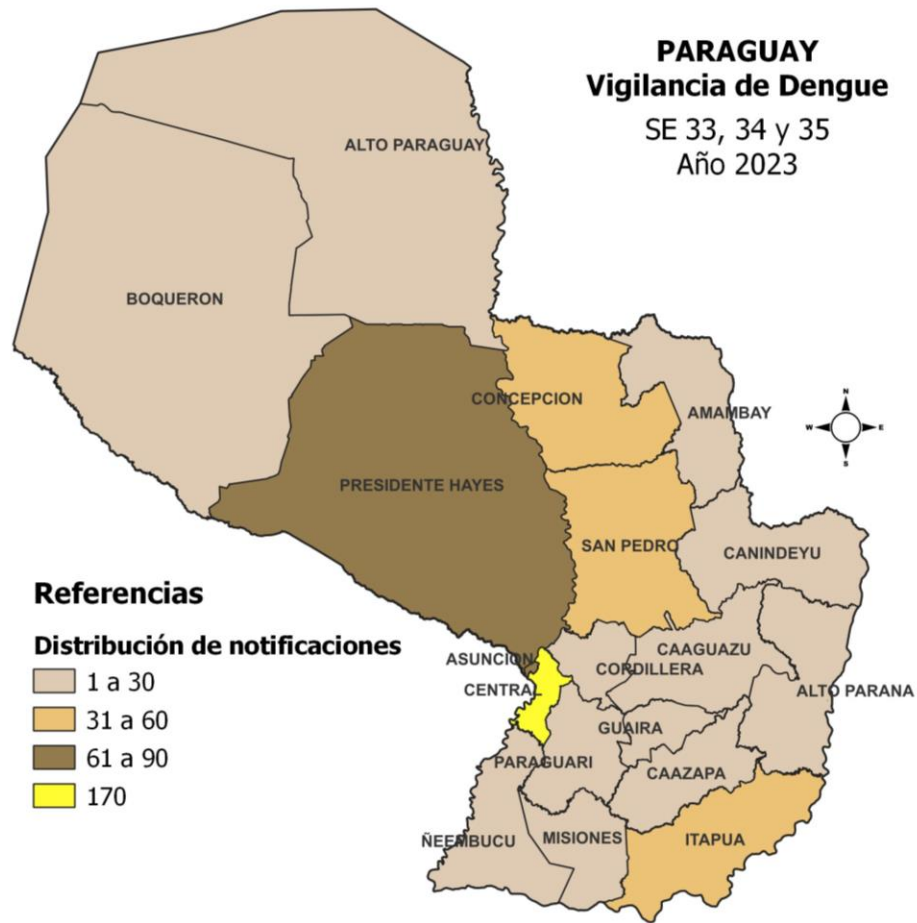
Datos parciales: 135 casos de Dengue, 26 casos de Chikungunya y 0 de Zika.

# Dengue

## CURVA DE CASOS DE DENGUE - SE 01 A SE 35/2023



## NOTIFICACIONES DE DENGUE - ULTIMAS 3 SEMANAS - SE 33, 34 y 35

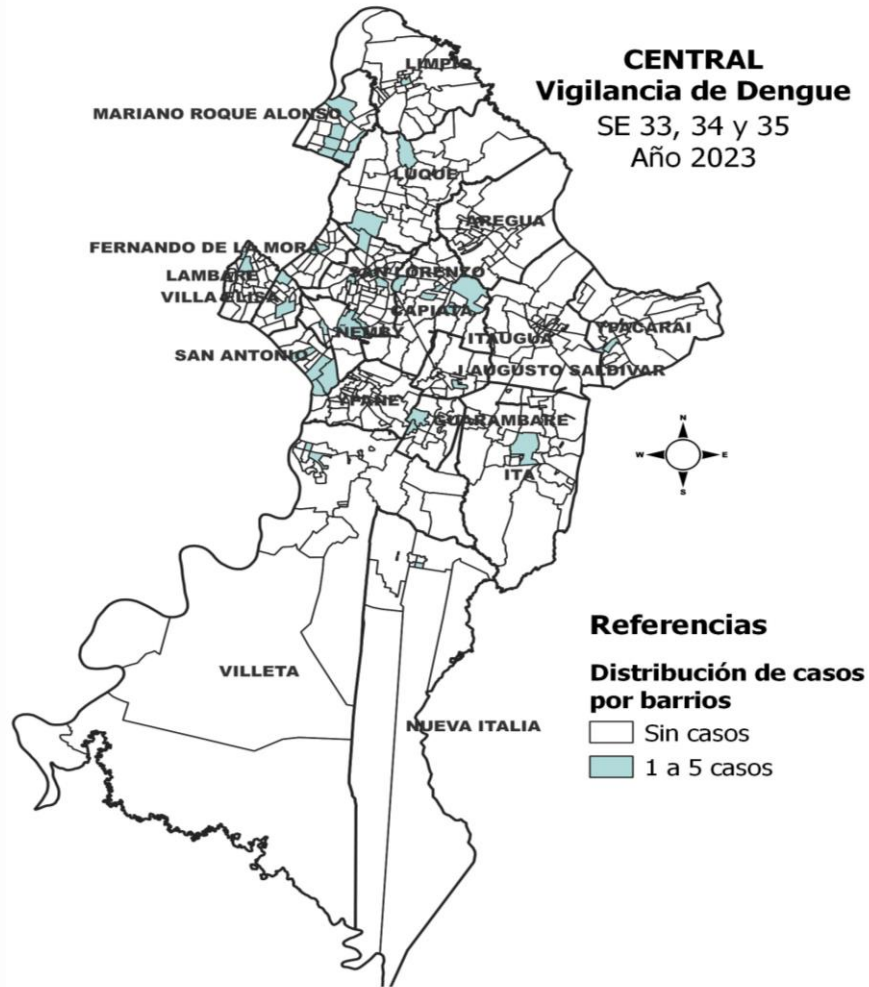


### DEPARTAMENTOS NOTIFICACIONES

ALTO PARAGUAY	2
ALTO PARANA	7
AMAMBAY	2
<b>ASUNCION</b>	<b>74</b>
BOQUERON	10
CAAGUAZU	6
CAZAPA	5
CANINDEYU	26
<b>CENTRAL</b>	<b>170</b>
CONCEPCION	40
CORDILLERA	14
GUAIRA	10
ITAPUA	36
MISIONES	8
ÑEEMBUCU	9
PARAGUARI	10
<b>PDTE. HAYES</b>	<b>79</b>
<b>SAN PEDRO</b>	<b>55</b>
<b>TOTAL</b>	<b>563</b>

67% de las notificaciones provienen de Central, Pdte. Hayes, Asunción y San Pedro.

## CASOS DE DENGUE EN LAS ULTIMAS 3 SEMANAS - DPTO. CENTRAL



### CASOS - SE 33 A LA SE 35 EN EL DEPARTAMENTO CENTRAL

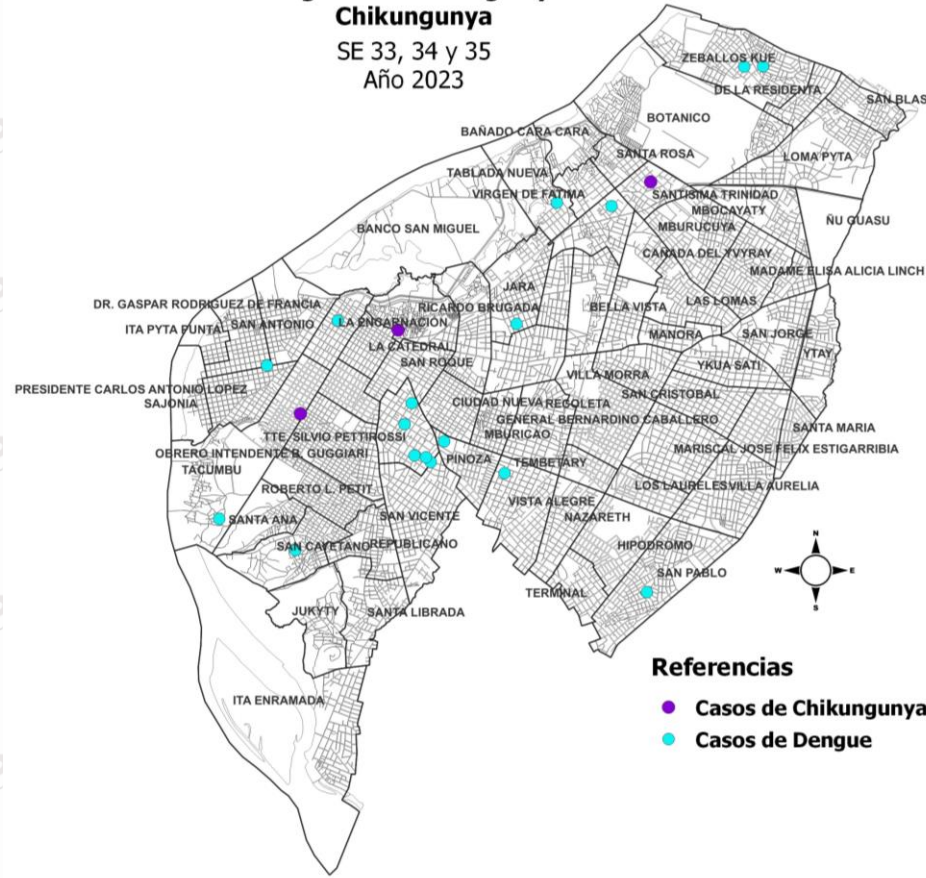
DISTRITOS	CASOS DEN
-----------	-----------

<b>MARIANO ROQUE ALONSO</b>	<b>9</b>
CAPIATA	3
VILLA ELISA	2
SAN LORENZO	2
LAMBARE	2
LUQUE	2
ÑEMBY	2
VILLETA	1
SAN ANTONIO	1
YPANE	1
LIMPIO	1
ITA	1
<b>Total general</b>	<b>27</b>

BARRIOS	CASOS DEN
<b>CENTRAL</b>	<b>4</b>
<b>SAN LUIS</b>	<b>3</b>
DEFENSORES DEL CHACO	1
CORUMBA CUE - UNIVERSO	1
<b>TOTAL GENERAL</b>	<b>9</b>

## BARRIO PETTIROSSI

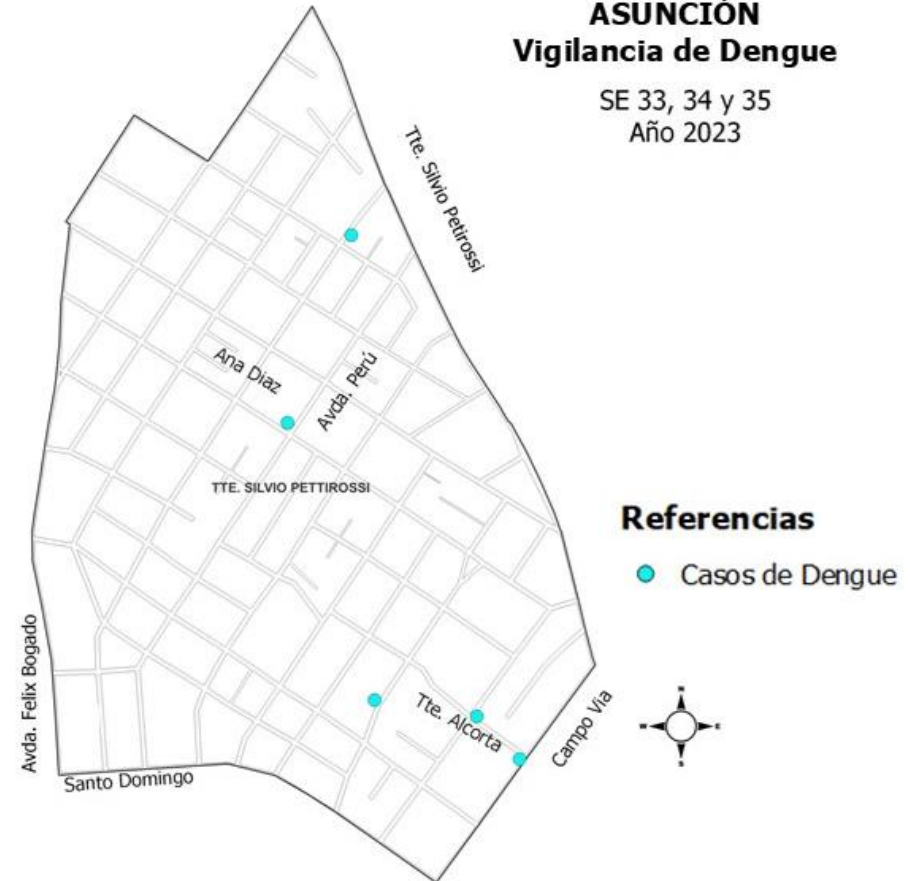
**ASUNCIÓN**  
**Vigilancia de Dengue y  
Chikungunya**  
SE 33, 34 y 35  
Año 2023



### Referencias

- Casos de Chikungunya
- Casos de Dengue

**ASUNCIÓN**  
**Vigilancia de Dengue**  
SE 33, 34 y 35  
Año 2023

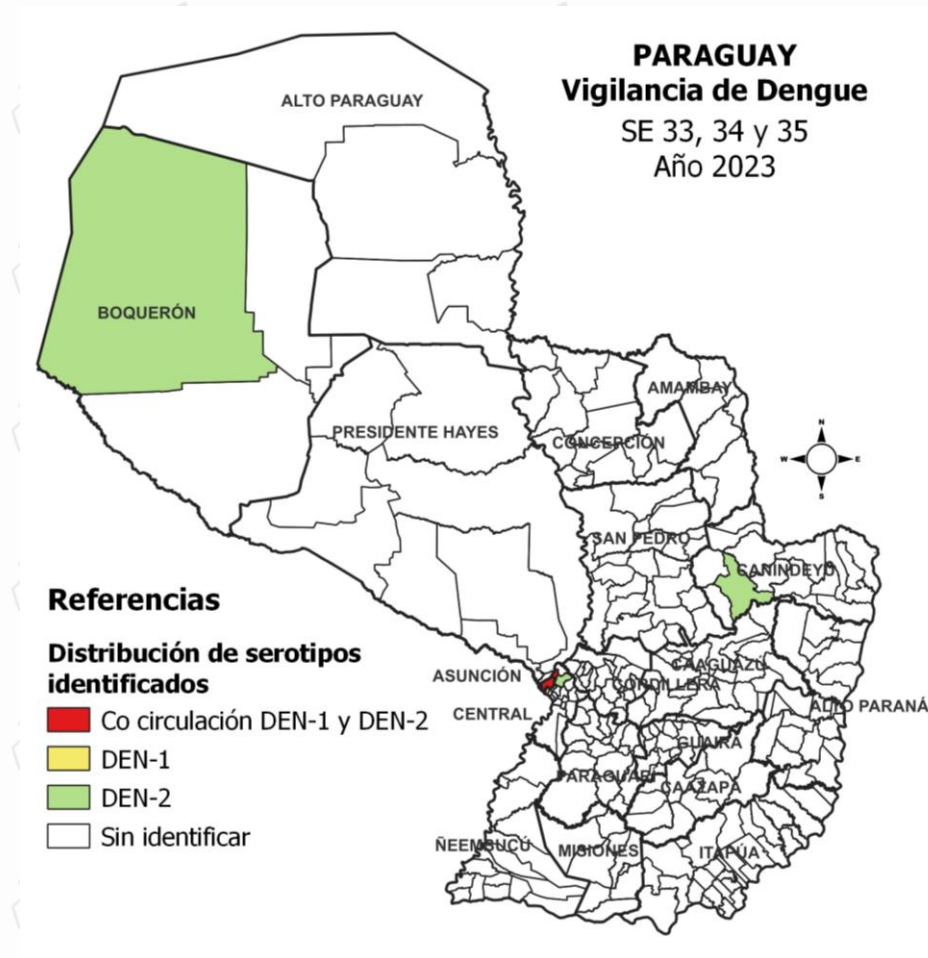


### Referencias

- Casos de Dengue



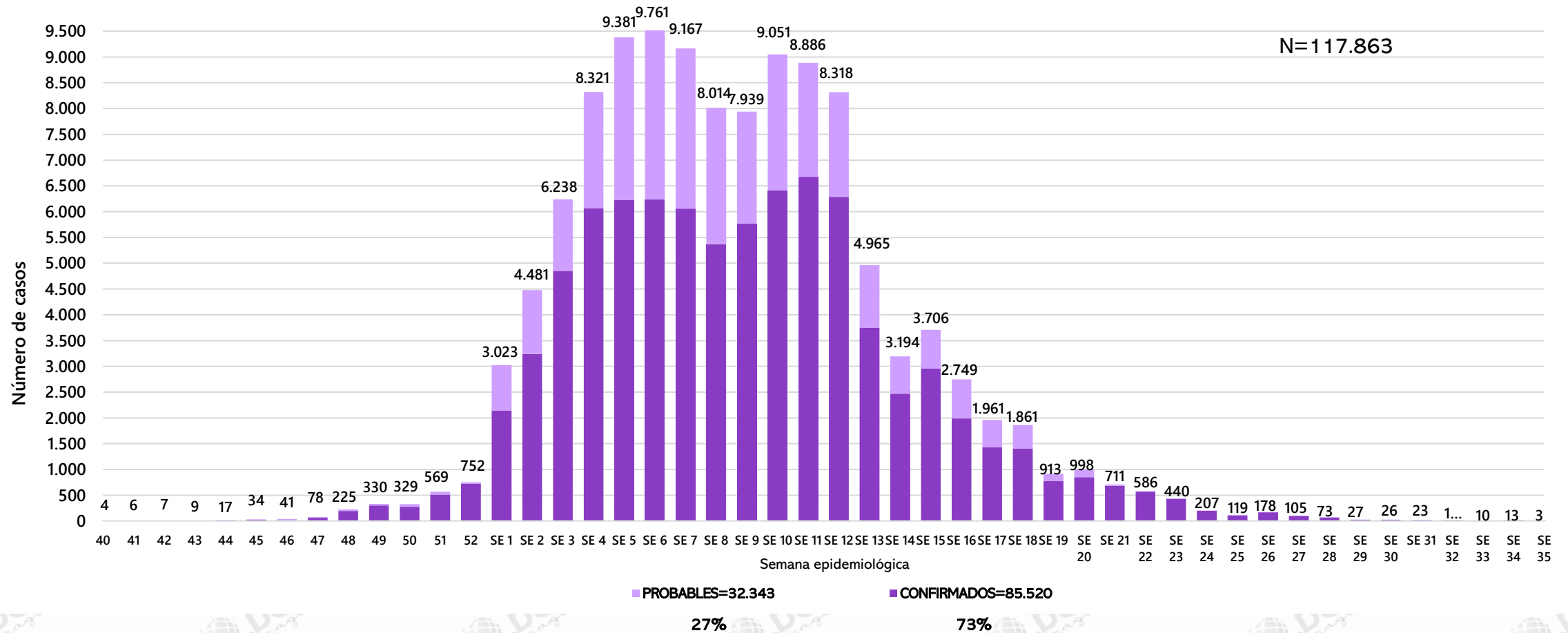
## SEROTIPOS TIPIFICADOS EN LAS ULTIMAS 3 SEMANAS



DISTRITOS	DEN 1	DEN 2
ASUNCIÓN	3	3
LAMBARE	1	
LUQUE		1
MARIANO R. ALONSO	1	1
MCAL. ESTIGARRIBIA		1
CURUGUATY		1
<b>Total general</b>	<b>5</b>	<b>7</b>

# Chikungunya

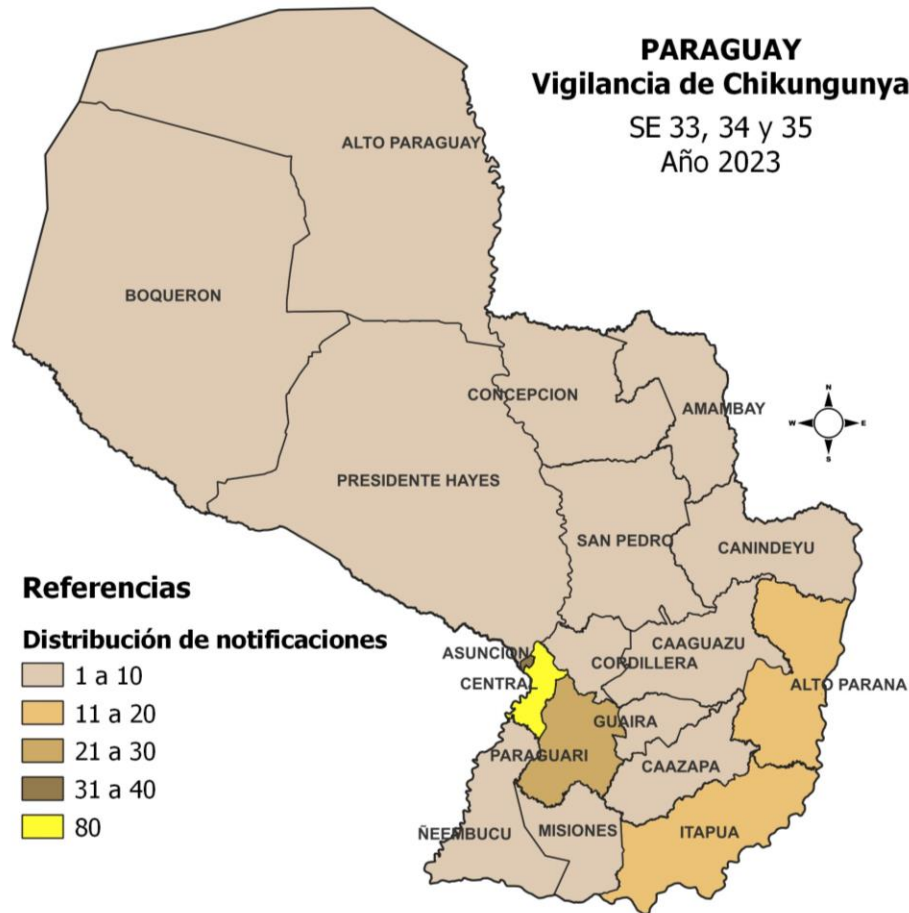
### CURVA DE CASOS DE CHIKUNGUNYA. SE 40/2022 A SE 35/2023



282 casos más que el reporte de la SE 34 (distribuidos en varias semanas)  
23 semanas con descenso sostenido de casos, en relación a la SE 12

*\*Datos parciales*

## NOTIFICACIONES DE CHIKUNGUNYA - ULTIMAS 3 SEMANAS - SE 33, 34 y 35



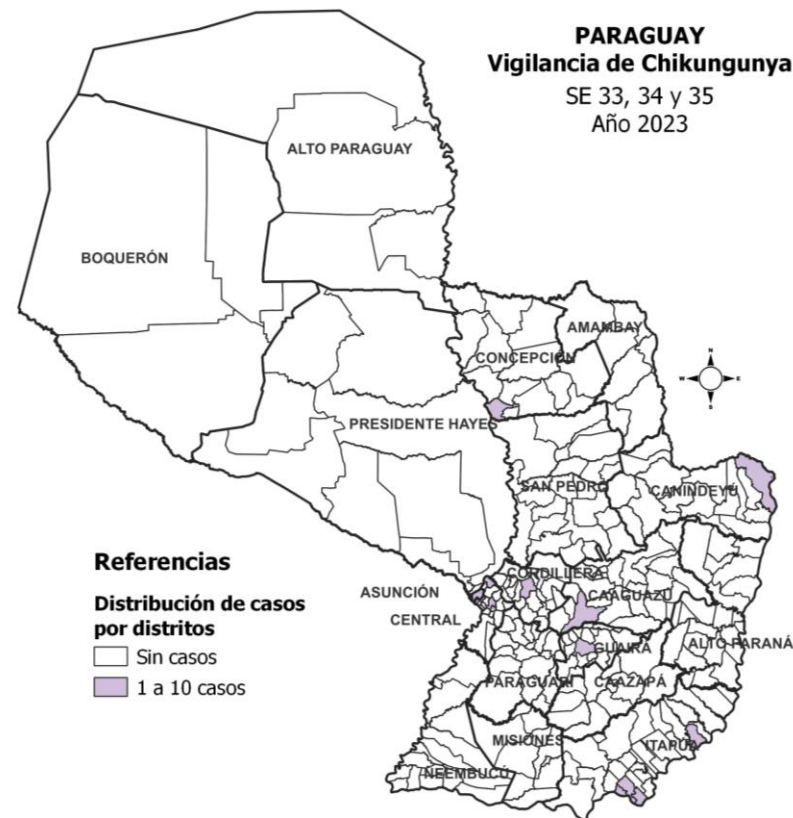
DEPARTAMENTOS	NOTIFICACIONES
ALTO PARAGUAY	1
ALTO PARANA	11
AMAMBAY	4
<b>ASUNCION</b>	<b>33</b>
BOQUERON	2
CAAGUAZU	8
CAZAPA	1
CANINDEYU	5
<b>CENTRAL</b>	<b>80</b>
CONCEPCION	9
CORDILLERA	6
GUAIRA	6
ITAPUA	17
MISIONES	2
ÑEEMBUCU	8
<b>PARAGUARI</b>	<b>22</b>
PDTE. HAYES	2
SAN PEDRO	4
<b>TOTAL</b>	<b>221</b>

61% de las notificaciones están concentradas en Central, asunción y Paraguarí.

Todas las regiones reportan notificaciones.

## CASOS CONFIRMADOS EN LAS ULTIMAS 3 SEMANAS

DPTO Y DISTRITOS	CASOS CHIK
CONCEPCION	2
CONCEPCIÓN	2
CORDILLERA	1
TOBATI	1
<b>GUAIRA</b>	<b>4</b>
VILLARRICA	4
CAAGUAZU	1
CORONEL OVIEDO	1
<b>ITAPUA</b>	<b>7</b>
CAMBYRETA	1
ENCARNACION	4
NATALIO	1
SAN JUAN DEL PARANA	1
<b>CENTRAL</b>	<b>6</b>
CAPIATA	3
J AUGUSTO SALDIVAR	1
LAMBARE	1
LIMPIO	1
CANINDEYU	2
SALTOS DEL GUAIRA	2
ASUNCION	3
ASUNCIÓN	3
<b>Total general</b>	<b>26</b>



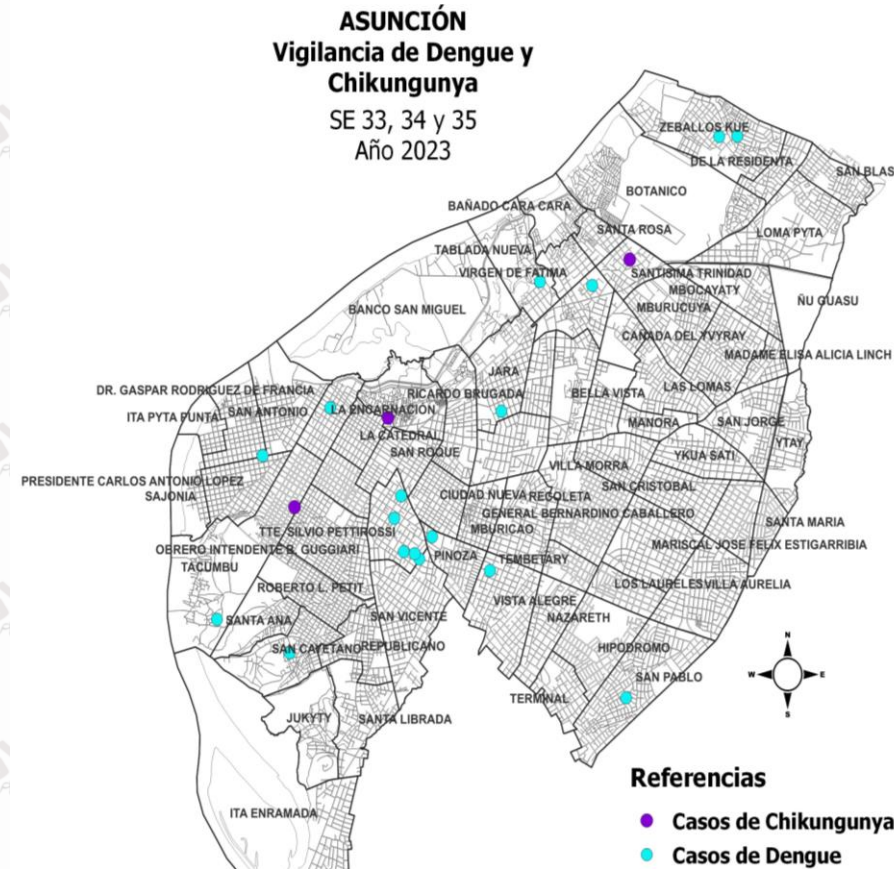
San Pedro, Caazapá, Misiones, Paraguari, Alto Paraná, Ñeembucú, Amambay, Pdte. Hayes, Boquerón, Alto Paraguay no registran casos.  
65% concentrados en tres regiones.

# CASOS DE CHIKUNGUNYA EN LAS ULTIMAS 3 SEMANAS ASUNCION

BARRIOS DE ASUNCION	CASOS CHIK	CASOS DENG	NOTIFICACIONES
BOTANICO	0	3	4
TTE. SILVIO PETTIROSSI	0	3	5
ZEBALLOS CUE	0	3	4
JARA	0	2	6
LOMA PYTA	0	2	5
SAN PABLO	0	2	9
SAN ROQUE	0	2	6
LOS LAURELES	0	1	1
RICARDO BRUGADA	1	0	3
SANTISIMA TRINIDAD	1	1	6
TACUMBU	1	0	2
OBRERO INTENDENTE B. GUGGIARI	0	1	5
SAN ANTONIO	0	1	1
SAN CAYETANO	0	1	3
SAN VICENTE	0	1	4
SANTA ANA	0	1	3
TABLADA NUEVA	0	1	2
VIRGEN DE LA ASUNCION	0	1	1
VISTA ALEGRE	0	1	1
DR. GASPARD RODRIGUEZ DE FRANCIA	0	0	3
HIPODROMO	0	0	3
SAJONIA	0	0	3
ROBERTO L. PETIT	0	0	3
PINOZA	0	0	2
LA CATEDRAL	0	0	2
CIUDAD NUEVA	0	0	2
MARISCAL FRANCISCO SOLANO			
LOPEZ	0	0	2
YKUA SATI	0	0	2
REPUBLICANO	0	0	2
MARISCAL JOSE FELIX ESTIGARRIBIA	0	0	2
VILLA AURELIA	0	0	1
SAN ANTONIO	0	0	1
BAÑADO CARA CARA	0	0	1
RECOLETA	0	0	1
SAN CRISTOBAL	0	0	1
PRESIDENTE CARLOS ANTONIO			
LOPEZ	0	0	1
LA ENCARNACION	0	0	1
SAN JORGE	0	0	1
GENERAL BERNARDINO CABALLERO	0	0	1
<b>TOTAL</b>	<b>3</b>	<b>28</b>	<b>110</b>



PARAGUAI  
TESAI HA TEKOK  
PORAVE  
MOTENONDEHA



Dirección General de Vigilancia de la Salud | Dirección de Vigilancia y Respuesta a Emergencias en Salud Pública | Año 2023

Se incluyen en los totales 5 notificaciones y 1 caso con la variable de barrio SD.

## CASOS DE CHIKUNGUNYA EN LAS ULTIMAS 3 SEMANAS DPTO. CENTRAL

DISTRITOS DE CENTRAL	CASOS CHIK	NOTIFICACIONES
MARIANO ROQUE ALONSO	0	34
<b>CAPIATA</b>	<b>3</b>	20
VILLA ELISA	0	10
SAN LORENZO	0	38
<b>LAMBARE</b>	<b>1</b>	19
LUQUE	0	25
ÑEMBY	0	18
VILLETA	0	5
SAN ANTONIO	0	10
YPANE	0	18
<b>LIMPIO</b>	<b>1</b>	27
ITA	0	8
<b>J AUGUSTO SALDIVAR</b>	<b>1</b>	4
ITAUGUA	0	9
FERNANDO DE LA MORA	0	8
AREGUA	0	4
YPACARAI	0	3
NUEVA ITALIA	0	1
<b>TOTAL</b>	<b>6</b>	<b>261</b>

# Vigilancia de hospitalizados. Dirección de Vigilancia y Respuesta a Emergencias en Salud

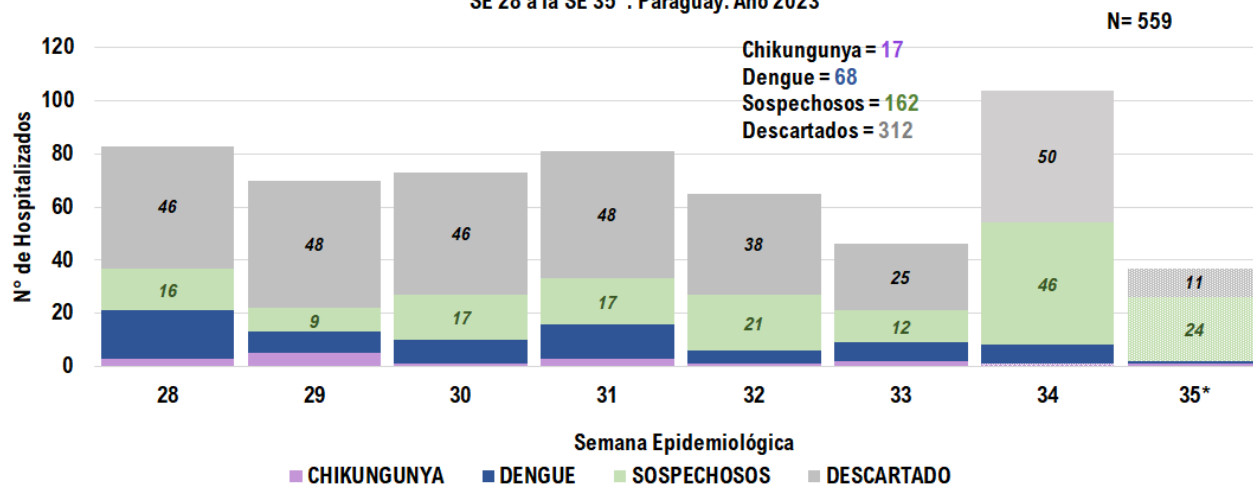


# Arbovirosis. Vigilancia de hospitalizados.

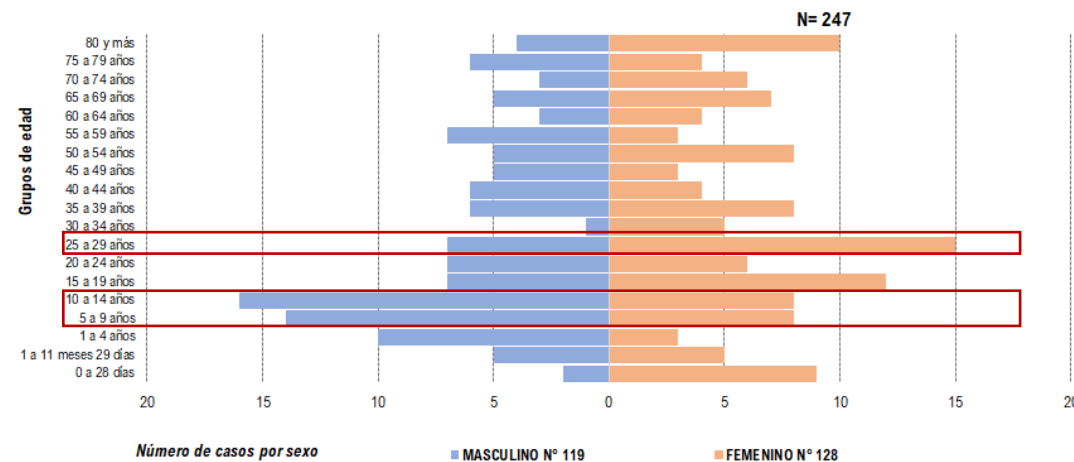
## Últimas 8 semanas.

### SE 28 a la SE 35\*. Año 2023

Hospitalizados según clasificación final. Confirmados, probables por chikungunya y dengue, sospechosos y descartados  
SE 28 a la SE 35\*. Paraguay. Año 2023



Casos y sospechas de Chikungunya, Dengue. Hospitalizados según sexo y rango de edad. SE 28 a la SE 35\*. Año 2023. Paraguay



Con más de 20 hospitalizaciones en las franjas pediátricas: 5 a 14 años seguido de el rango de 20 a 29 años

Hospitalizados notificados

**559**

Sospechosos

**162**

29 %

Hospitalizados por chikungunya

**17**

3 %

Hospitalizados por dengue

**68**

12 %

Descartados

**312**

56 %

### Datos adicionales



18/559 embarazadas, mediana de edad de 29 años.



(61/559) menores de 1 año, mediana de edad de 7 meses. Seguimiento de 5 a 9 años, (55/559) mediana de edad 7 años

\*Los datos están sujetos a modificaciones, según la dinámica de clasificación final.

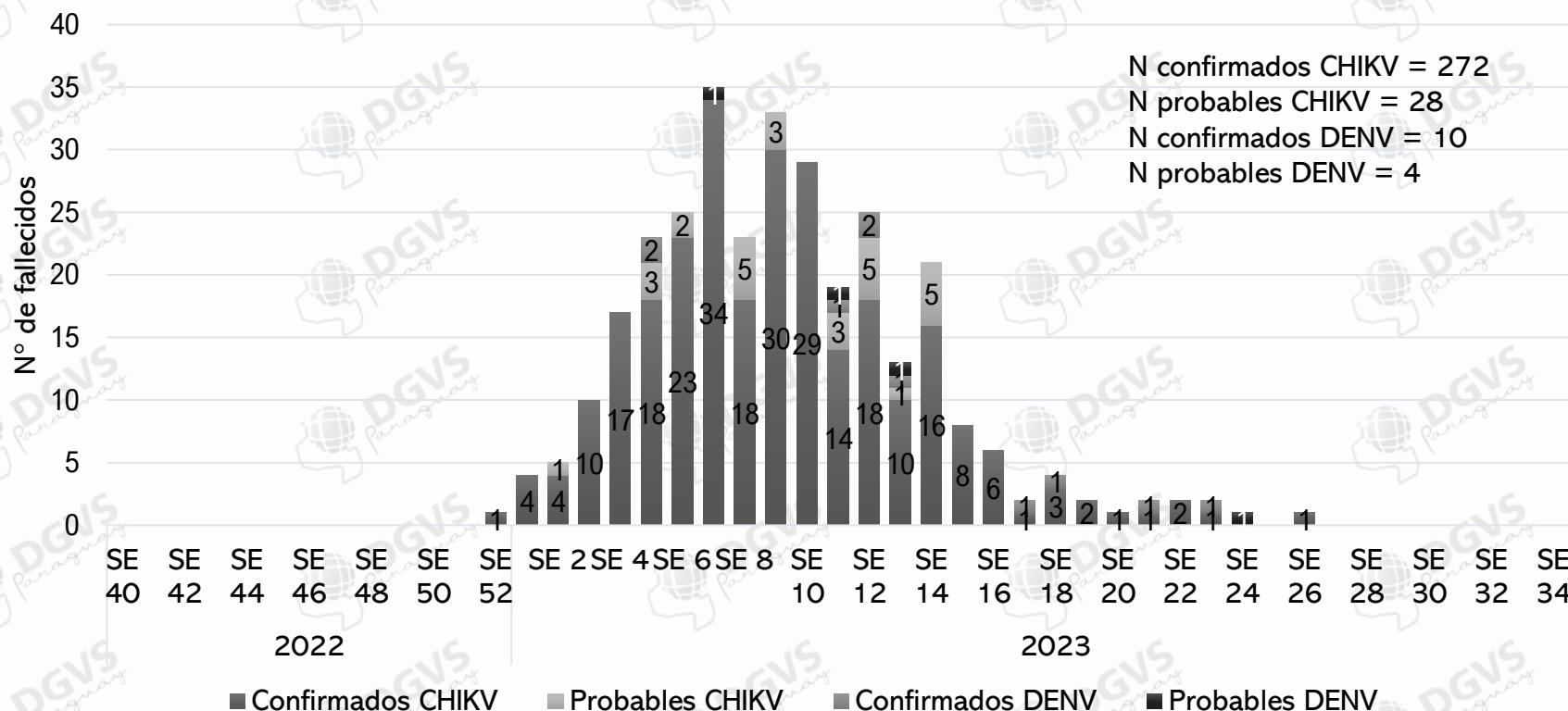
# Vigilancia de la Mortalidad

## Dirección de Vigilancia y Respuesta a Emergencias en Salud

# Curva de notificaciones de fallecidos desde la SE 40 (2022) a la SE 34 (2023)

## Fallecidos por Dengue, Chikungunya y Zika.

Curva de Fallecidos Confirmados y Probables por CHIKV y DENV. SE 40 - 2022 a la SE 35 - 2023, Paraguay



El inicio del brote de CHIKV se dio desde la SE 40 del año 2022.

Desde el inicio del brote de Chikungunya:

- Defunciones Sospechosas en investigación: 24
- Defunciones Descartadas: 1075
- Total: 300 fallecidos por CHIKV (272 confirmados más 28 probables) 10 confirmados y 4 probables por DENV, acumulados desde la SE 40 (2022) hasta la SE 35 (2023).

*Datos parciales sujetos a modificación*

El análisis se realiza según semana epidemiológica de fecha de inicio de síntomas

Material elaborado por equipos técnicos de:



**DIVET**

Dirección de Vigilancia de Enfermedades Transmisibles  
DGVS - MSPBS



DIRECCIÓN DE VIGILANCIA Y RESPUESTA A  
EMERGENCIAS EN SALUD PÚBLICA



DIRECCIÓN DEL  
CENTRO NACIONAL  
DE INFORMACIÓN  
EPIDEMIOLÓGICA Y  
VIGILANCIA DE  
LA SALUD  
DGVS - MSPBS



Programa Nacional de  
Enfermedades Vectoriales



VIGILANCIA DE LA MORTALIDAD



**VE y C – DGVS**  
Vigilancias Especiales y  
Centinela

Paraguay