

BOLETIN SEMANAL

ARBOVIROSIS

XVIII REGION SANITARIA-CAPITAL

SE1 A SE 40/2023 (del 01 de enero al 07 de octubre de 2023)

Descripción

Este boletín contiene información actualizada de la Situación Epidemiológica de Arbovirosis: Dengue, Zika y Chikungunya.

Los datos presentados, tienen como fuente principal la base nacional de la Vigilancia de Arbovirosis.

Consideraciones

El contenido de este boletín puede modificarse según la dinámica de la vigilancia de las Arbovirosis: Dengue, Chikungunya y Zika.

Las notificaciones de Arbovirosis se definen operacionalmente, en este boletín, a partir de la Resolución N° 0335/2023 "Criterios de definición de casos de arbovirosis: dengue, chikungunya y zika".

Remitirse a este documento oficial para conocer las definiciones epidemiológicas de caso, utilizados en este material.

ELABORADO POR LA UNIDAD EPIDEMIOLOGICA REGIONAL

Epidemiólogo Regional:

Lic. Andrea Ferloni

Correo electrónico:

epicapital18@hotmail.com

Unidad Epidemiológica Regional: Décimo Octava
Región Sanitaria, Capital.

Oficina: Asunción

GRAFICO 1. CURVA DE NOTIFICACIONES DE CHIKUNGUNYA. SE 1 A SE 40 DEL 2023 XVIII REGION SANITARIA-CAPITAL

Notificaciones de Chikungunya. SE 1 a SE 40/2023

Desde la SE 1 a la SE 40 se acumularon 36.493 notificaciones de Chikungunya, de las cuales el **62%** (22.860/36.493) corresponden a casos, **9%** (3.106/36.493) a sospechosos y **29%** (10.527/36.493) a descartados.

Se observó el pico máximo de en la SE 6 (5 al 11 de febrero) con **2.811** notificaciones.

En la última semana se observó una tendencia descendente de notificaciones.

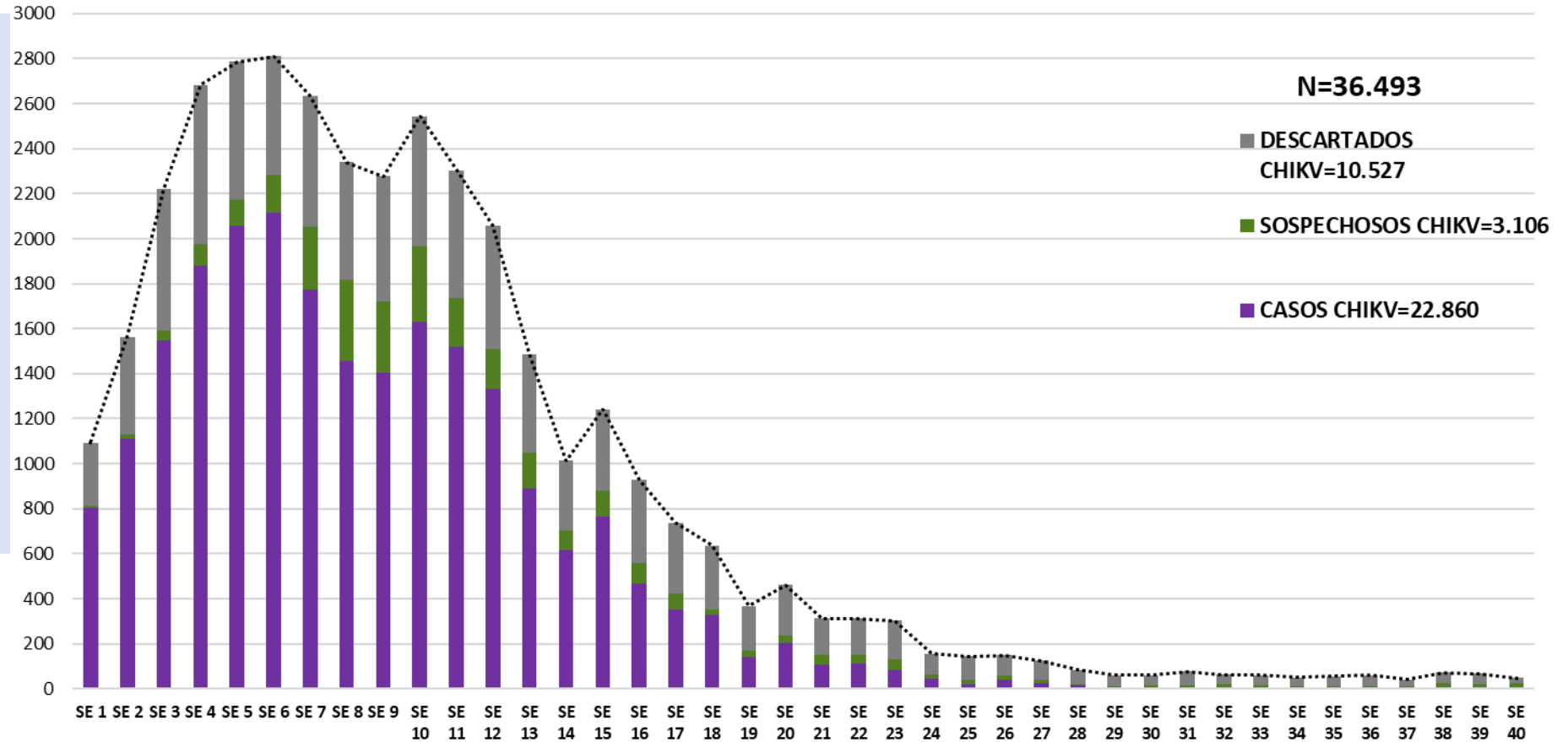


GRAFICO 1. CURVA DE CASOS DE CHIKUNGUNYA. SE 1 A SE 40 DEL 2023 XVIII REGION SANITARIA-CAPITAL

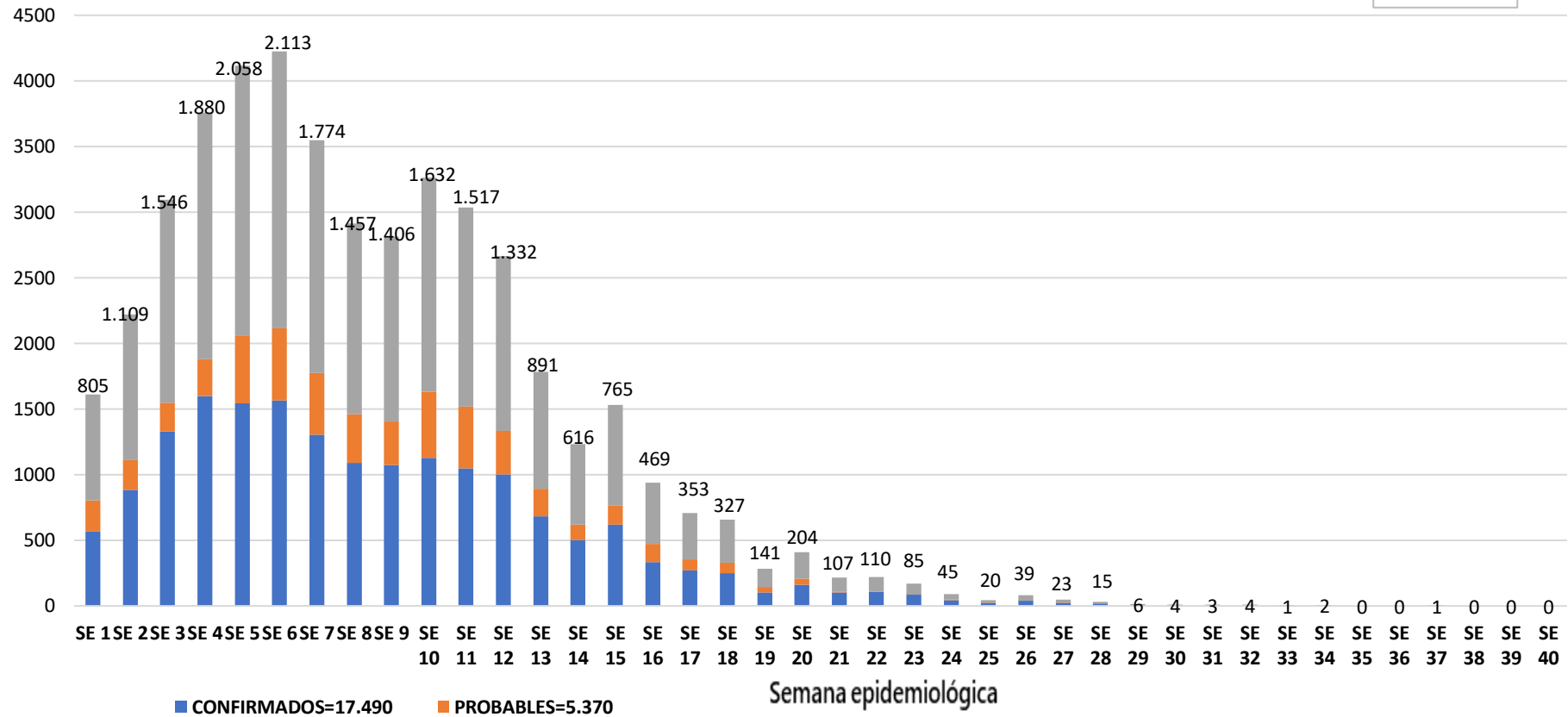
CURVA DE CASOS DE CHIKUNGUNYA. SE 1 A SE 40/2023

N= 22.860

Desde la SE 1 a la SE 40 se acumularon 22.860 casos de Chikungunya, de las cuales el **77%** (17.490/22.860) corresponden a casos confirmados y **23%**(5.370/22.860) a probables

Se observó el pico máximo de casos 2.113, en la SE 5 (05 de febrero al 11 de febrero).

En las últimas semanas no se observan casos.



**TABLA 1. CASOS ACUMULADOS DE CHIKUNGUNYA, DE LA SE 1 A LA SE 40/2023 POR DISTRITOS Y BARRIOS DE RESIDENCIA
XVIII REGION SANITARIA-CAPITAL**

BARRIOS O DISTRITOS	CASOS DE CHIKV	TOTALES	BARRIOS O DISTRITOS	CASOS DE CHIKV	TOTALES
SAN PABLO	1,475	1,475	HIPODROMO	229	229
OBRERO INTENDENTE B. GUGGIARI	1,348	1,348	MARISCAL JOSE FELIX ESTIGARRIBIA	227	227
SANTISIMA TRINIDAD	1,340	1,340	LAS MERCEDES	215	215
SD	1,333	1,333	LOS LAURELES	200	200
SAJONIA	1,328	1,328	GENERAL JOSE EDUVIGIS DIAZ	175	175
LOMA PYTA	1,128	1,128	DR. GASPAR RODRIGUEZ DE FRANCA	168	168
SAN VICENTE	965	965	LAS LOMAS	167	167
VISTA ALEGRE	683	683	SAN JORGE	162	162
JARA	668	668	YKUA SATI	159	159
REPUBLICANO	566	566	BANCO SAN MIGUEL	157	157
ZEBALLOS CUE	557	557	SAN CRISTOBAL	152	152
ROBERTO L. PETIT	523	523	JUKYTY	147	147
CIUDAD NUEVA	477	477	SAN CAYETANO	145	145
BOTANICO	455	455	TEMBETARY	134	134
NAZARETH	446	446	SANTA ROSA	130	130
VILLA AURELIA	436	436	VIRGEN DE FATIMA	119	119
BELLA VISTA	421	421	SANTA LIBRADA	114	114
TACUMBU	401	401	SAN ANTONIO	104	104
RICARDO BRUGADA	367	367	MBOCAYATY	98	98
TABLADA NUEVA	348	348	ITA ENRAMADA	97	97
MBURUCUYA	348	348	SALVADOR DEL MUNDO	93	93
RECOLETA	344	344	LA CATEDRAL	92	92
LUIS ALBERTO DE HERRERA	332	332	SAN BLAS	89	89
SANTA ANA	311	311	SANTO DOMINGO	86	86
GENERAL BERNARDINO CABALLERO	299	299	VIRGEN DEL HUERTO	83	83
PINOZA	294	294	VIRGEN DE LA ASUNCION	78	78
SANTA MARIA	265	265	MANORA	78	78
VILLA MORRA	257	257	MADAME ELISA ALICIA LINCH	78	78
LA ENCARNACION	248	248	MARISCAL FRANCISCO SOLANO LOPEZ	75	75
MBURICAO	233	233	TERMINAL	74	74
TTE. SILVIO PETTIROSSI	230	230	BAÑADO CARA CARA	67	67
SAN ROQUE	230	230	ITA PYTA PUNTA	45	45
			DE LA RESIDENTA	42	42
			YTAY	32	32
			-- CARGAR MANUAL --	31	31
			PRESIDENTE CARLOS ANTONIO LOPEZ	31	31
			CAÑADA DEL VYRAY	21	21
			ÑU GUASU	10	10
			Total	22,860	22,860

Tal como podemos observar en la tabla 1, de los 68 barrios de Asunción, 5 presentan mas de 1.000 casos, observamos además que 1.333 casos de chikungunya no cuentan con datos de barrio. De un total de 22.860.

TABLA 2 . CASOS DE CHIKUNGUNYA, DE LAS ULTIMAS 3 SEMANAS SE 38, 39 Y 40/2023 POR DISTRITOS Y BARRIOS DE RESIDENCIA

XVIII REGION SANITARIA-CAPITAL

BARRIOS	NOTIFICACIONES CHIK ULTIMAS 3 SEMANAS	CASOS DE CHIK ULTIMAS 3 SEMANAS	BARRIOS	NOTIFICACIONES CHIK ULTIMAS 3 SEMANAS	CASOS DE CHIK ULTIMAS 3 SEMANAS
SIN DATOS	20		YKUA SATI	2	
SAN PABLO	18		NAZARETH	2	
OBRERO INTENDENTE B. GUGGIARI	16		SANTA MARIA	2	
SAJONIA	14		RECOLETA	2	
SANTISIMA TRINIDAD	8		TTE. SILVIO PETTIROSSI	2	
RICARDO BRUGADA	7		ROBERTO L. PETIT	2	
TACUMBU	7		MARISCAL FRANCISCO SOLANO LOPEZ	2	
JARA	6		MARISCAL JOSE FELIX ESTIGARRIBIA	1	
SAN VICENTE	5		SANTA ROSA	1	
VISTA ALEGRE	5		DR. GASPAR RODRIGUEZ DE FRANCIA	1	
CIUDAD NUEVA	5		SAN ANTONIO	1	
VILLA AURELIA	4		SANTO DOMINGO	1	
SALVADOR DEL MUNDO	4		PINOZA	1	
REPUBLICANO	4		MANORA	1	
BANCO SAN MIGUEL	3		VILLA MORRA	1	
BAÑADO CARA CARA	3		CAÑADA DEL YVYRAY	1	
LOMA PYTA	3		VIRGEN DEL HUERTO	1	
LOS LAURELES	3		HIPODROMO	1	
BELLA VISTA	3		MBURICAO	1	
SAN CAYETANO	3		TABLADA NUEVA	1	
SANTA ANA	2		SAN ROQUE	1	
ZEBALLOS CUE	2		LUIS ALBERTO DE HERRERA	1	
TEMBETARY	2		GENERAL JOSE EDUVIGIS DIAZ	1	
MBURUCUYA	2		LA ENCARNACION	1	
			BOTANICO	1	
			SANTA LIBRADA	1	
			LAS LOMAS	1	
			SAN JORGE	1	
			MBOCAYATY	1	
			GENERAL BERNARDINO CABALLERO	1	
			SAN CRISTOBAL	1	
				187	0

GRAFICO 3. NUMERO TOTAL DE NOTIFICACIONES DE DENGUE DE LA SE 1 A LA SE 40/2023 XVIII REGION SANITARIA-CAPITAL

Desde la SE 1 a la SE 40 se acumularon 24.009 notificaciones de Dengue, de las cuales el 4% (934/24.009) corresponden a casos, 30% (7.162/24.009) a sospechosos y 66% (15.906/24.009) a descartados.

Se observó el pico máximo de en la SE 4 (22 al 28 de enero) con 2.458. notificaciones.

En las últimas semanas se observó una tendencia descendente de notificaciones.

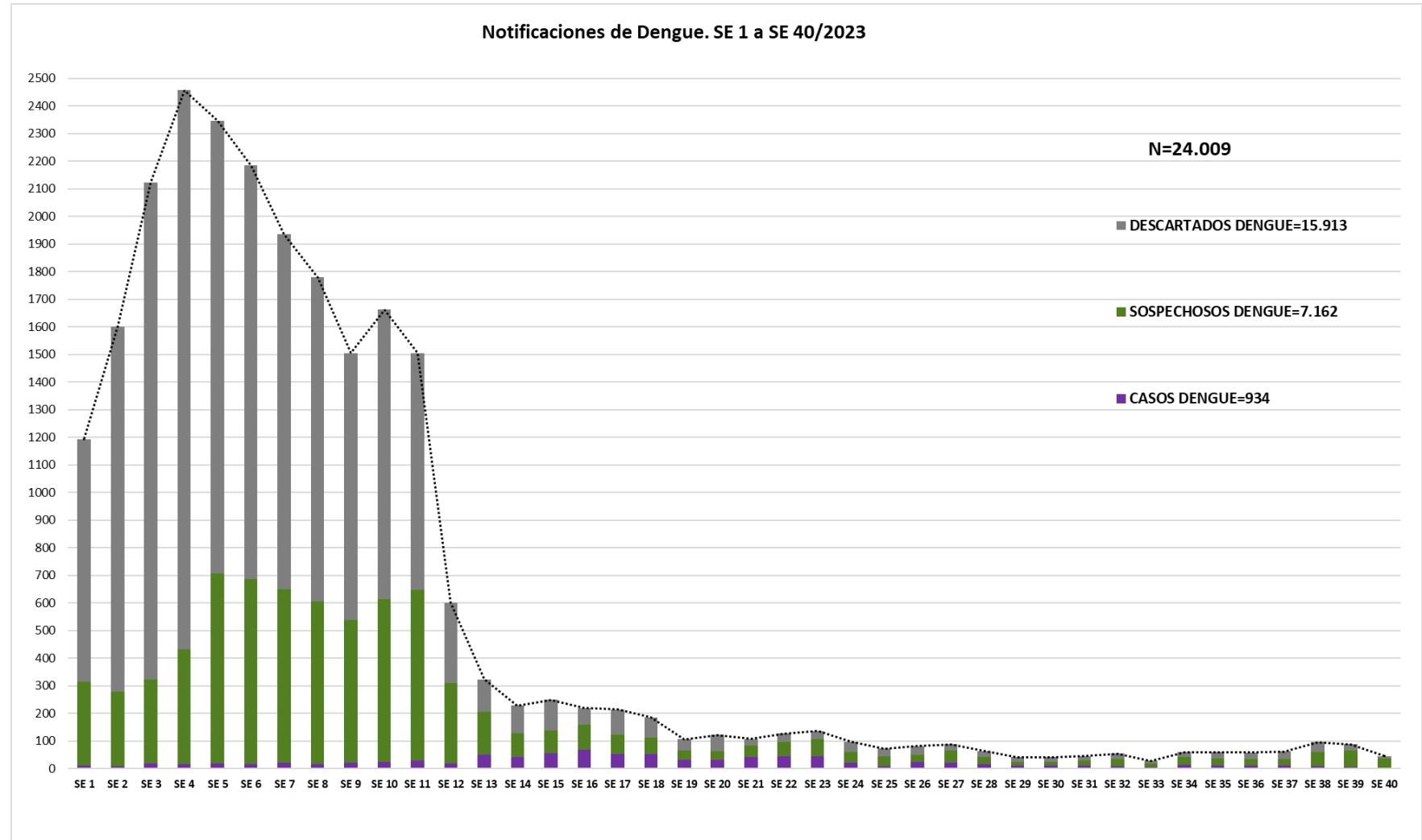


GRAFICO 4. NUMERO TOTAL DE CASOS DE DENGUE DE LA SE 1 A LA SE 40/2023 XVIII REGION SANITARIA-CAPITAL

Descripción de situación de casos Desde la SE 1 a la SE 40 se acumularon 934 casos de Dengue, de las cuales el **89%** (834/934) corresponden a casos confirmados y **11%** (100/934) a probables

Se observó el pico máximo de en la SE 16 (16 al 22 de abril) con **69** notificaciones.

En las últimas semanas se observó un descenso de casos.

CURVA DE CASOS DE DENGUE SE01 A SE39/2023

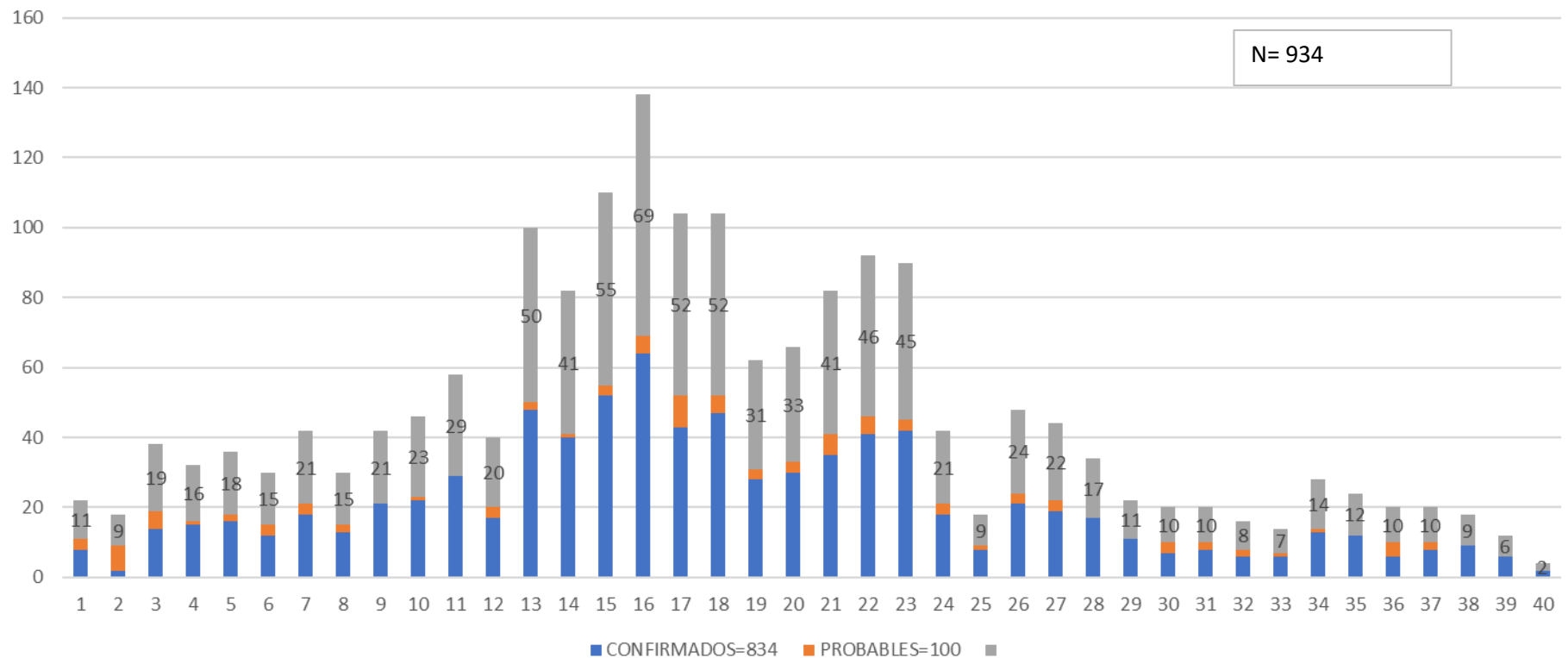


TABLA 4. CASOS DE DENGUE, DE LA SE 1 A LA SE 40/2023 POR DISTRITOS DE RESIDENCIA XVIII REGION SANITARIA-CAPITAL

BARRIOS O DISTRITOS	CASOS DE DENGUE	DENGUE-1	DENGUE-2	TOTAL
LOMA PYTA	45	1	11	57
OBRERO INTENDENTE B. GUGGIARI	40	3	8	51
SD	40		4	44
SANTISIMA TRINIDAD	24		19	43
SAJONIA	32	7	4	43
ZEBALLOS CUE	31	1	9	41
SAN PABLO	30	1	7	38
TACUMBU	19	2	5	26
SAN VICENTE	21	1	2	24
JARA	19	1	3	23
TTE. SILVIO PETTIROSSI	16		6	22
VILLA AURELIA	14	2		16
GENERAL JOSE EDUVIGIS DIAZ	15		1	16
SANTA ANA	12	2	2	16
BELLA VISTA	9	2	3	14
MARISCAL JOSE FELIX ESTIGARRIBIA	13		1	14
CIUDAD NUEVA	12	1	1	14
MBURUCUYA	12		2	14
SAN ROQUE	8	2	3	13
LA ENCARNACION	8	3	2	13
VISTA ALEGRE	9	2	1	12
LAS LOMAS	9		3	12
BOTANICO	9		3	12
LAS MERCEDES	9		2	11
RECOLETA	7		4	11
YTAY	6		4	10
REPUBLICANO	7		3	10
TABLADA NUEVA	8		2	10
HIPODROMO	9		1	10
LA CATEDRAL	9		1	10
LOS LAURELES	8	1		9
LUIS ALBERTO DE HERRERA	5		3	8
VILLA MORRA	5	2	1	8
MBURICAO	6		2	8
NAZARETH	5		3	8

BARRIOS O DISTRITOS	CASOS DE DENGUE	DENGUE-1	DENGUE-2	TOTAL
ROBERTO L. PETIT	7		1	8
MANORA	8			8
MBOCAYATY	7		1	8
DR. GASPAR RODRIGUEZ DE FRANCIA	6	1	1	8
PINOZA	7	1		8
SAN JORGE	5		2	7
SAN ANTONIO	3	1	2	6
RICARDO BRUGADA	6			6
GENERAL BERNARDINO CABALLERO	4		2	6
SAN BLAS	5		1	6
YKUA SATI	4		1	5
VIRGEN DE LA ASUNCION	3	1	1	5
SALVADOR DEL MUNDO	5			5
VIRGEN DEL HUERTO	4		1	5
MARISCAL FRANCISCO SOLANO LOPEZ	4			4
TERMINAL	3	1		4
SAN CRISTOBAL	3		1	4
SAN CAYETANO	4			4
SANTA ROSA	3			3
MADAME ELISA ALICIA LINCH	2		1	3
SANTA MARIA	3			3
BANCO SAN MIGUEL	2	1		3
DE LA RESIDENTA	2			2
SANTO DOMINGO			2	2
TEMBETARY	1	1		2
ITA ENRAMADA	1		1	2
BAÑADO CARA CARA	2			2
-- CARGAR MANUAL --	1	1		2
CAÑADA DEL YVYRAY	1		1	2
ITA PYTA PUNTA	1	1		2
SANTA LIBRADA	1		1	2
VIRGEN DE FATIMA	2			2
PRESIDENTE CARLOS ANTONIO LOPEZ	2			2
ÑU GUASU	1			1
JUKYTY			1	1
Total general	644	43	147	834

Tal como podemos observar en la tabla4, donde tenemos los datos acumulados, de los 834 casos de Dengue, 43 corresponden al serotipo DEN-1 y 147 al serotipo DEN-2, observamos además 44 casos sin datos de barrios.

**TABLA 5: NOTIFICACIONES Y CASOS DE DENGUE, DE LAS ULTIMAS 3 SEMANAS
XVIII REGION SANITARIA-CAPITAL**

BARRIOS	NOTIFICACIONES DENGUE ULTIMAS 3 SEMANAS	CASOS DE DENGUE ULTIMAS 3 SEMANAS	BARRIOS	NOTIFICACIONES DENGUE ULTIMAS 3 SEMANAS	CASOS DE DENGUE ULTIMAS 3 SEMANAS
LOMA PYTA	17	1	JARA	4	1
SAN VICENTE	15	2	SANTA MARIA	3	
SANTISIMA TRINIDAD	12		SAN CRISTOBAL	3	
ZEBALLOS CUE	11	2	CAÑADA DEL YVYRAY	3	
REPUBLICANO	10	2	SAN ROQUE	3	
BELLA VISTA	10	2	VILLA AURELIA	2	
SAJONIA	9	1	BANCO SAN MIGUEL	2	
-- CARGAR MANUAL --	9	1	GENERAL BERNARDINO CABALLERO	2	
OBRERO INTENDENTE B. GUGGIARI	8		MBURICAO	2	
TABLADA NUEVA	8	1	HIPODROMO	2	
CIUDAD NUEVA	6	1	LUIS ALBERTO DE HERRERA	2	
PINOZA	6		VISTA ALEGRE	2	
RICARDO BRUGADA	5		MADAME ELISA ALICIA LINCH	2	
SAN PABLO	5		SANTA LIBRADA	2	
LAS MERCEDES	5		ITA ENRAMADA	2	
LAS LOMAS	4		SANTO DOMINGO	2	
LA ENCARNACION	4		MBURUCUYA	2	
ROBERTO L. PETIT	4		TEMBETARY	2	
VILLA MORRA	4		SAN JORGE	2	
TACUMBU	4	1	VIRGEN DEL HUERTO	2	
NAZARETH	4		MANORA	2	
LA CATEDRAL	4		YKUA SATI	2	
			MBOCAYATY	2	
			SANTA ANA	2	
			RECOLETA	1	1
			SAN ANTONIO	1	
			GENERAL JOSE EDUVIGIS DIAZ	1	
			BAÑADO CARA CARA	1	
			MARISCAL JOSE FELIX ESTIGARRIBIA	1	
			MARISCAL FRANCISCO SOLANO LOPEZ	1	
			SANTA ROSA	1	
			BOTANICO	1	
			YTAY	1	
			ITE. SILVIO PETTIROSSI	1	1
			DR. GASPAR RODRIGUEZ DE FRANCIA	1	
			SALVADOR DEL MUNDO	1	
			Total general	230	17

GRAFICO 5. NUMERO TOTAL DE NOTIFICACIONES DE ZIKA DE LA SE 1 A LA SE 40/2023 XVIII REGION SANITARIA-CAPITAL

Notificaciones de Zika. SE 1 a SE 40/2023

Desde la SE 1 a la SE 40 se acumularon 7.850 notificaciones de Zika, no se registran casos, de los cuales el 13% (989/7.850) corresponden a sospechosos y 87% (6.861/7.850) a descartados.

Se observó el pico máximo de en la SE 3 (15 al 21 de enero) con **931** notificaciones.

En las últimas semanas no se observan notificaciones.

