

Sala de Situación

Arbovirosis

Dengue, Chikungunya y Zika

Año 2023

Datos actualizados a SE 39 (30 de septiembre)
Fecha de publicación: 05 de octubre del 2023

Programa de Enfermedades Vectoriales

Dirección de Vigilancia de Enfermedades Transmisibles

ARBOVIROSIS – DATOS ACUMULADOS (SE 01 a SE 39)

- Dengue: 8.696 casos
- Chikungunya: 115.504 casos
- Descartados: 54.143
- Sospechosos: 44.021
- Notificaciones: 222.364

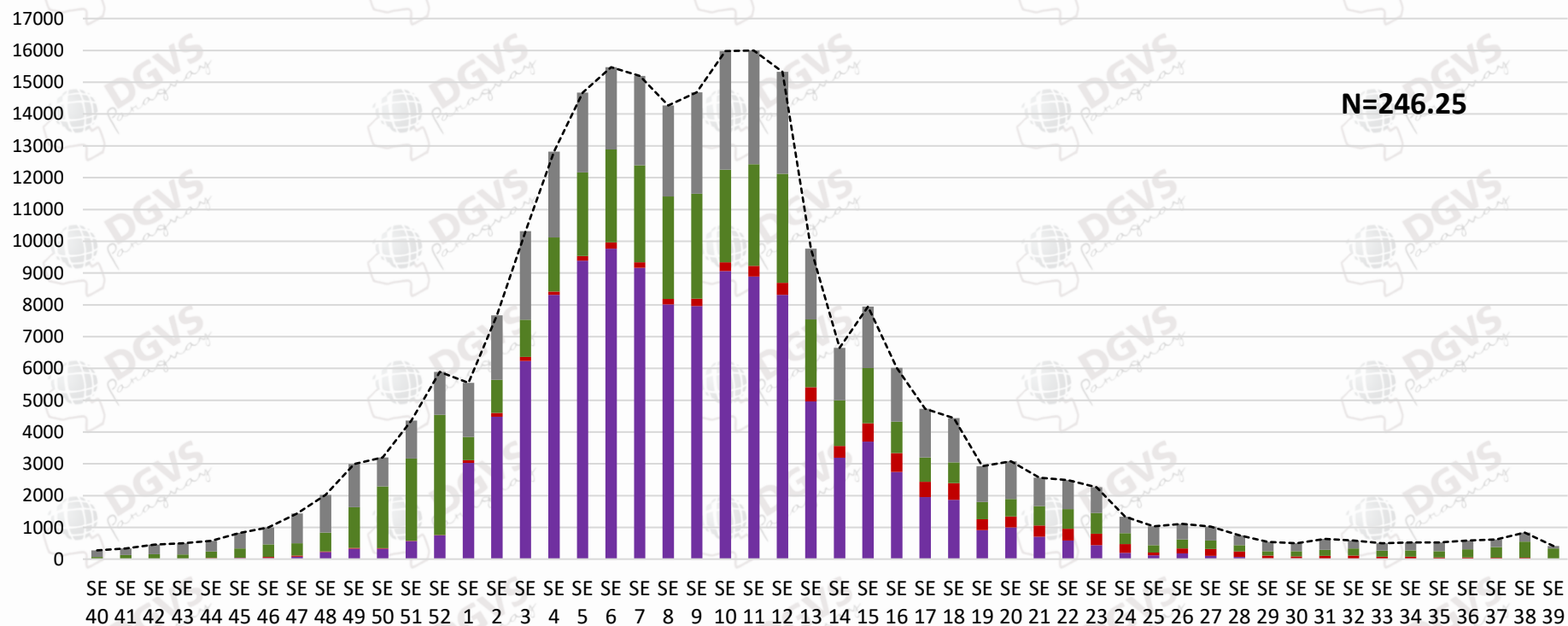
ARBOVIROSIS – ÚLTIMAS TRES SEMANAS (SE 37, 38 y 39/2023)

CLASIFICACIÓN	SE 37	SE 38	SE 39	ÚLTIMAS TRES SE
CASOS CHIKUNGUNYA	4	5	0	9
CASOS DENGUE	44	39	14	97
CASOS ZIKA	0	0	0	0
SOSPECHOSOS	335	506	327	1.168

CLASIFICACIÓN	SE 37	SE 38	SE 39	ÚLTIMAS TRES SE
Nº NOTIFICACIONES	622	833	419	1.874
DESCARTADOS	239	283	78	600

Datos parciales: 97 casos de Dengue, 9 casos de Chikungunya y 0 de Zika.

Registros de arbovirosis– SE 01 a SE 39/2023



CASOS CHIKV=117.905

CASOS DEN=8.886

SOSPECHOSOS ARBOVIROSIS=55.947

Semanas Epidemiológicas

**Datos
parciales*

Dengue

DENGUE

NOTIFICACIONES, CASOS E INCIDENCIA DE DENGUE ACUMULADOS (SE 01 A SE 39)

DEPARTAMENTOS	CASOS DE DENGUE	SOSPECHOSOS	DESCARTADOS	NOTIFICACIONES	INCIDENCIA
CENTRAL	2.291	32.006	36.007	70.304	98
BOQUERON	1.402	913	877	3.192	1.989
ASUNCION	935	7.131	15.557	23.623	179
ITAPUA	765	262	3.124	4.151	119
CONCEPCION	662	1.948	1.635	4.245	249
PTE. HAYES	613	853	2.580	4.046	454
CORDILLERA	467	920	3.190	4.577	145
AMAMBAY	337	112	2.796	3.245	187
MISIONES	279	1.542	576	2.397	209
GUAIRA	198	910	2.713	3.821	84
ALTO PARAGUAY	196	436	255	887	1.016
PARAGUARI	106	1.322	3.693	5.121	40
CAAGUAZU	163	1.663	2.618	4.444	28
SAN PEDRO	93	1.995	1.468	3.556	21
ALTO PARANA	65	2.797	4.218	7.080	8
ÑEEMBUCU	61	269	844	1.174	67
CANINDEYU	52	1.458	605	2.115	21
CAAZAPA	11	422	781	1.214	6
TOTALES	8.696	56.959	83.537	149.192	115

- ✓ El 53% de los casos se concentran en 3 Dptos.: Central, Boquerón y Asunción.
- ✓ La mayor incidencia se reporta en Boquerón, con 1.989 casos /100.000 habitantes

DENGUE

ÚLTIMAS TRES SEMANAS (SE 37, 38 Y 39)



PARAGUÁI
TESÁI HA TEKÓ
PORÁVE
MOTENONDEHA



CASOS DEN POR DEPARTAMENTOS Y DISTRITOS

DEPARTAMENTOS	NOTIF	DESCARTADOS	CASOS	SOSPECHOSOS
CENTRAL	420	89	20	311
ASUNCION	179	64	20	95
PTE. HAYES	173	19	21	133
ITAPUA	70	19	9	42
CORDILLERA	40	12	3	25
PARAGUARI	25	5	2	18
CAAZAPA	17	4	1	12
ÑEEMBUCU	17	3	0	14
MISIONES	15	3	0	12
ALTO PARANA	9	2	0	7
AMAMBAY	2	1	0	1
CAAGUAZU	13	1	3	9
CANINDEYU	34	1	1	32
SAN PEDRO	141	1	1	139
ALTO PARAGUAY	6	1	1	4
CONCEPCION	38	0	14	24
BOQUERON	31	0	1	30
GUAIRA	19	0	0	19
TOTAL	1249	225	97	927

PTE. HAYES	21
VILLA HAYES	15
BENJAMIN ACEVAL	2
NUEVA ASUNCION	2
JOSE FALCON	1
NANAWA	1
ASUNCION	20
ASUNCION	20
CENTRAL	20
LIMPIO	8
SAN LORENZO	3
CAPIATA	2
YPANE	1
SAN ANTONIO	1
FERNANDO DE LA MORA	1
VILLETA	1
ITA	1
AREGUA	1
LAMBARE	1
CONCEPCION	14
CONCEPCION	10
HORQUETA	3
PASO HORQUETA	1
ITAPUA	9
CAMBYRETA	3
ENCARNACION	3
PIRAPO	1
SAN PEDRO DEL PARANA	1
ITAPUA POTY	1
CAAGUAZU	3
CORONEL OVIEDO	3
CORDILLERA	3
EMBOSCADA	2
PIRIBEBUY	1
PARAGUARI	2
PARAGUARI	2
SAN PEDRO	1
SAN PEDRO DEL YKUAMANDYJU	1
BOQUERON	1
MARISCAL ESTIGARRIBIA	1
CAAZAPA	1
CAAZAPA	1
CANINDEYU	1
SALTOS DEL GUAIRA	1
ALTO PARAGUAY	1
PUERTO CASADO - LA VICTORIA	1
TOTAL	97

BARRIOS DE LIMPIO	CASOS DENGUE
CENTRO SAN PEDRO	2
ASENT. AURORA RINCON PEÑON	2
ASENT. NUEVA ESPERANZA	1
AGUAPEY	1
CENTRO SANTA LUCIA	1
CENTRO SAN JOSE	1
TOTAL	8

BARRIOS DE CONCEPCION	CASOS DENGUE
CENTRO	2
SALADILLO	1
SAN CARLOS	2
SAN JOSE OLERO	1
INMACULADA	1
ITACURUBI	1
CARLOS ANTONIO LOPEZ	1
BANCO CHACO'I	1
TOTAL	10

BARRIOS DE VILLA HAYES	CASOS DENGUE
CIUDAD NUEVA	1
ALONSO	5
ZONA CERRITO	1
VILLA GRACIELA	1
CERRO	1
PAÑETE	3
ASENT. REMANSITO	1
SAN JORGE	1
8 DE DICIEMBRE	1
TOTAL	15

62% de las notificaciones provienen de Central, Asunción y Pdte Hayes.
30% de las muestras analizadas son positivas a DEN

DENGUE

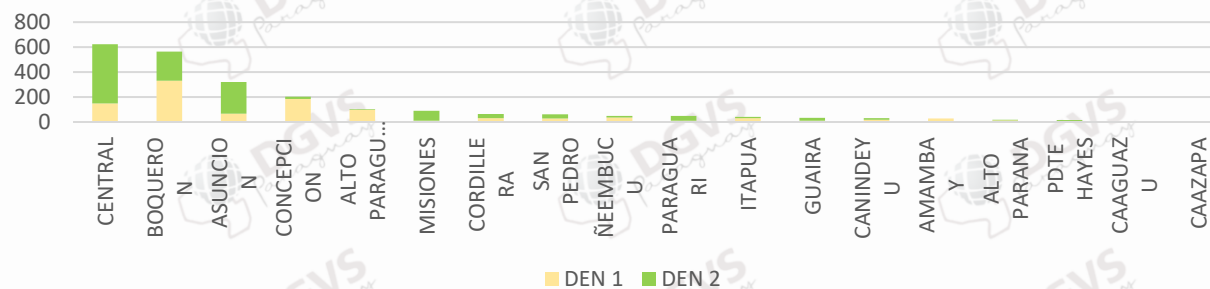
DATOS ACUMULADOS SE 01 a SE 39

DEN-1	DEN-2	TOTAL MUESTRAS
1.044	1.244	2.288

CASOS DEN POR DEPARTAMENTOS Y DISTRITOS

DEPARTAMENTO	DEN 1	DEN 2	TOTAL
CONCEPCION	184	19	203
SAN PEDRO	27	34	61
CORDILLERA	29	34	63
GUAIRA	9	24	33
CAAGUAZU	2	3	5
CAAZAPA	2	0	2
ITAPUA	31	8	39
MISIONES	9	80	89
PARAGUARI	10	37	47
ALTO PARANA	13	5	18
CENTRAL	147	475	622
ÑEEMBUCU	34	14	48
AMAMBAY	28	0	28
CANINDEYU	16	15	31
PDTE HAYES	8	6	14
BOQUERON	331	232	563
ALTO PARAGUAY	97	4	101
ASUNCION	67	254	321
TOTAL	1044	1244	2288

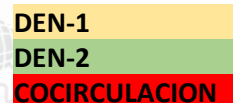
Distribución de serotipos por Departamento (SE 01 A SE 39/2023)



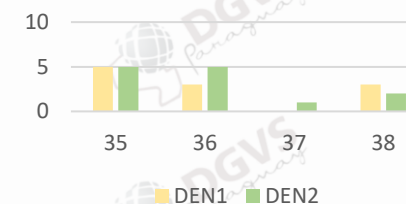
Circulación de serotipos. Últimas tres semanas epidemiológicas

DISTRITOS	DEN-1	DEN-2
ASUNCIÓN	1	4
CAPIATA	1	
CURUGUATY		1
VILLA HAYES		1
SALTOS DEL GUAIRA	2	
CAAZAPA	1	
SAN LORENZO	1	
PUERTO CASADO		1
EMBOSCADA		1
TOTAL GENERAL	6	8

Referencias:



Serotipos por SE FIS (últimas 4 semanas)

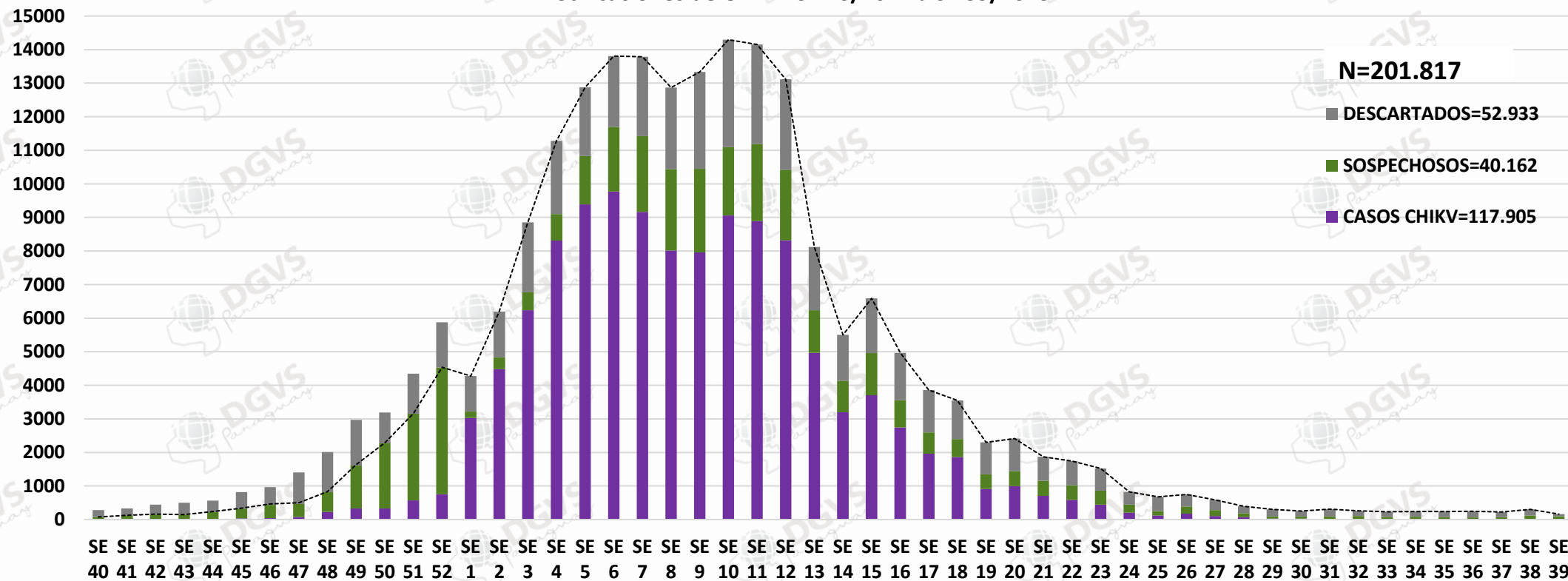


- Del total de muestras procesadas en el año, el 54% corresponden a DEN-2.

Chikungunya

CHIKUNGUNYA

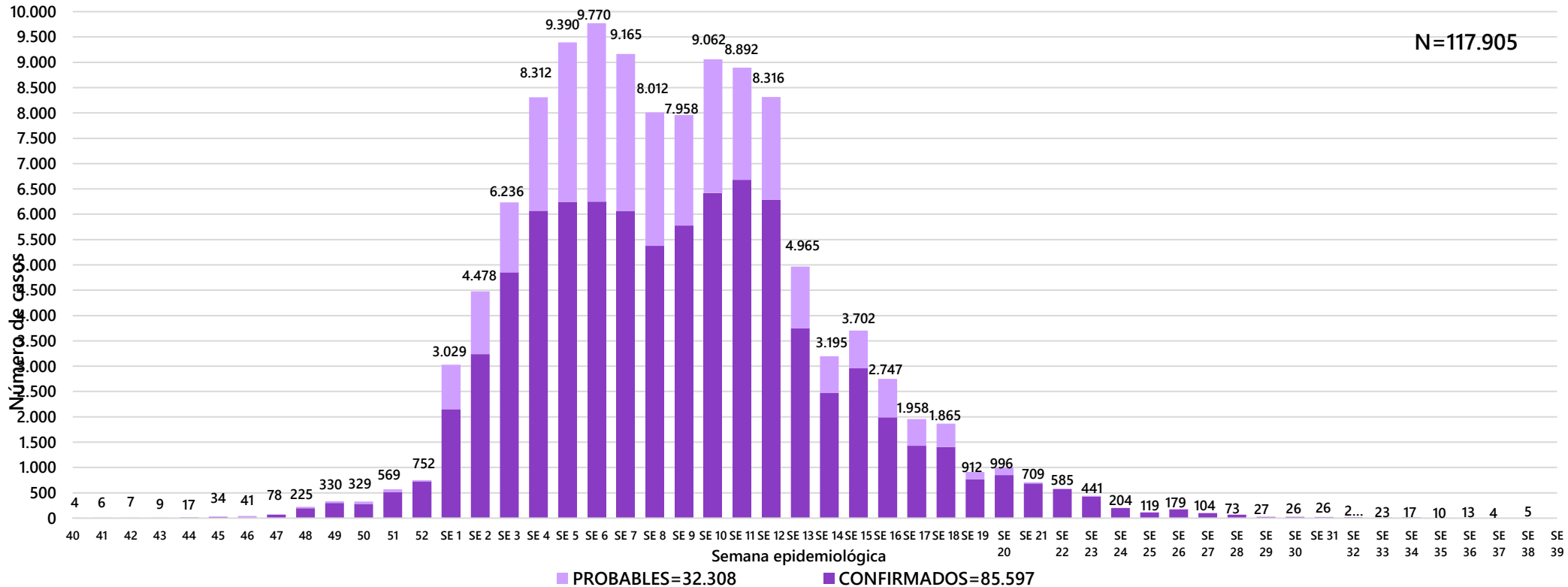
Notificaciones de CHIKV. SE 40/2022 a SE 39/2023



**Datos
parciales*

CHIKUNGUNYA

CURVA DE CASOS DE CHIKUNGUNYA. SE 40/2022 A SE 39/2023



27 semanas con descenso sostenido de casos, en relación a la SE 12

parciales

NOTIFICACIONES, CASOS E INCIDENCIA ACUMULADA – SE 01 A SE 39

DEPARTAMENTOS	CASOS CHIK	SOSPECHOSOS	DESCARTADOS	NOTIFICACIONES	INCIDENCIA
CENTRAL	55.440	22.435	18.797	77.875	2.381
ASUNCION	22.833	5.112	11.372	27.945	4.382
ALTO PARANA	6.590	2.634	3.409	9.224	762
PARAGUARI	4.701	765	2.330	5.466	1.787
GUAIRA	3.594	746	2.256	4.340	1530
AMAMBAY	3.413	131	1601	3.544	1.899
CAAGUAZU	3.399	1614	2.244	5.013	583
CORDILLERA	3.314	958	2.323	4.272	1.026
CONCEPCION	2.215	1871	1.253	4.086	832
SAN PEDRO	2.211	1911	982	4.122	490
ITAPUA	2.012	185	2563	2.197	313
PTE. HAYES	1.736	833	1528	2.569	1.287
MISIONES	1.101	1544	661	2.645	826
CANINDEYU	996	1407	628	2.403	401
CAAZAPA	696	66	563	762	349
BOQUERON	665	974	595	1.639	943
ÑEEMBUCU	431	445	813	876	470
ALTO PARAGUAY	157	390	225	547	814
TOTAL GENERAL	115.504	44.021	54.143	159.525	1.529

- ✓ En lo que va del 2023, totalizan **115.504 casos de ChikV**, siendo el 52% confirmados y el 20% probables.
- ✓ El 72% de las notificaciones corresponden a casos de ChikV.
- ✓ La mayor tasa de incidencia corresponde a Capital (4.382) seguido de Central (2.381)/ 100.000 Hab.
- ✓ La tasa de incidencia acumulada a nivel país es de 1.529 casos/100.000 Habitantes.
- ✓ El 73% de los casos corresponden a tres regiones: Central, Asunción y Alto Paraná.

CHIKUNGUNYA

ULTIMAS 3 SEMANAS – SE 37, 38 y 39

DEPARTAMENTOS	NOTIFICACIONES
CENTRAL	103
ASUNCIÓN	55
ALTO PARANÁ	29
PARAGUARI	16
CONCEPCIÓN	15
ÑEEMBUCU	12
ITAPUA	12
CAAGUAZU	11
CAAZAPA	11
GUAIRA	9
SAN PEDRO	7
AMAMBAY	3
CANINDEYU	3
MISIONES	3
CORDILLERA	2
PTE. HAYES	2
BOQUERON	0
ALTO PARAGUAY	0
TOTAL GENERAL	293

DPTOS. Y DISTRITOS	CASOS CHIKV
CAAZAPA	3
YUTY	2
CAAZAPA	1
CENTRAL	3
AREGUA	1
SAN LORENZO	1
ÑEMBY	1
AMAMBAY	1
PEDRO JUAN CABALLERO	1
ASUNCIÓN	1
CAAGUAZU	1
CORONEL OVIEDO	1
TOTAL GENERAL	9

- El 28% (5/18) de las regiones cuentan con casos;
- Caazapá y Central cuentan con 3 casos cada uno, Amambay, Asunción y Caaguazú cuentan con 1 caso cada uno
- Alto Paraná, Paraguari, Cordillera, Guairá, San Pedro, Concepción, Itapúa, Pdte. Hayes, Misiones, Canindeyú, Boquerón, Ñeembucú y Alto Paraguay no registran casos en las últimas 3 SE.

- 64% de las notificaciones están concentradas en Central, Asunción y Alto Paraná.
- Boquerón y Alto Paraguay sin notificaciones.

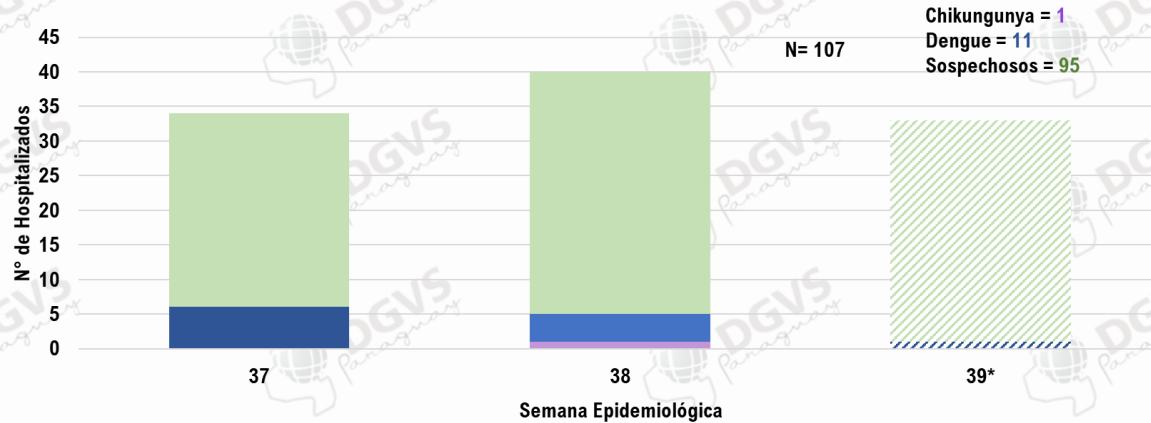
Vigilancia de hospitalizados.

Dirección de Vigilancia y Respuesta a Emergencias en Salud

Arbovirosis. Vigilancia de hospitalizados.

Últimas 3 semanas. SE 37 a la SE 39*. Año 2023

Hospitalizados según clasificación final. Confirmados, probables por chikungunya y dengue, y sospechosos SE 37 a la SE 39*. Paraguay. Año 2023



CHIKUNGUNYA DENGUE SOSPECHOSOS

Hospitalizados notificados

107

Sospechosos

95

89 %

Hospitalizados por chikungunya

1

1 %

Hospitalizados por dengue

11

10 %

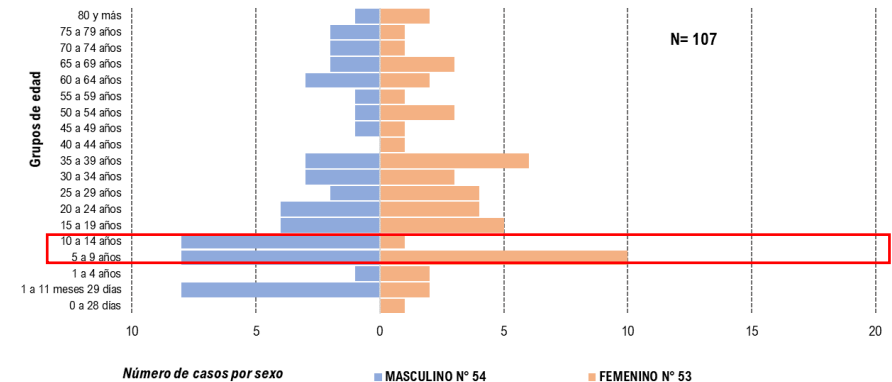


2/107 embarazadas, mediana de edad de 29 años (2 sospechosos)



(27/107) 5 a 14 años, mediana de edad de 9 años

Casos y sospechas de Chikungunya, Dengue. Hospitalizados según sexo y rango de edad. SE 37 a la SE 39*. Año 2023. Paraguay

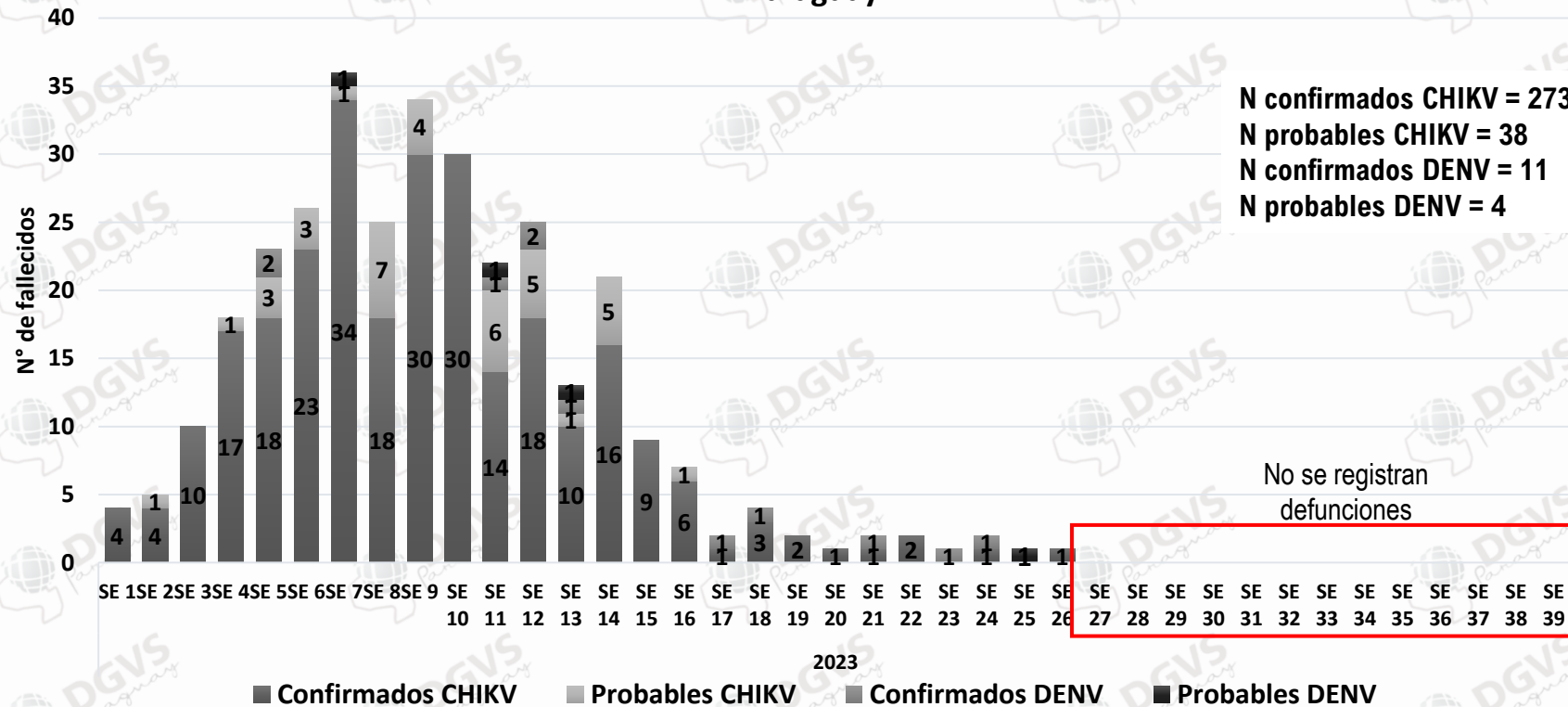


Vigilancia de la Mortalidad

Dirección de Vigilancia y Respuesta a Emergencias en Salud

Curva de notificaciones de fallecidos desde la SE 1 a la SE 39 (2023) Fallecidos por Dengue, Chikungunya y Zika.

Curva de Fallecidos Confirmados y Probables por CHIKV y DENV. SE 1 a la SE 39 - 2023,
Paraguay



N confirmados CHIKV = 273
N probables CHIKV = 38
N confirmados DENV = 11
N probables DENV = 4

No se registran defunciones

311 Defunciones confirmadas y probables de **CHIKV**

15 Defunciones confirmadas y probables de **DENV**

13 Defunciones en **investigación**

1105 Defunciones **descartadas**

El análisis se realiza según semana epidemiológica de fecha de inicio de síntomas.

Datos parciales sujetos a modificación

Material elaborado por equipos técnicos de:



DIVET

Dirección de Vigilancia de Enfermedades Transmisibles
DGVS - MSPBS



DIRECCIÓN DE VIGILANCIA Y RESPUESTA A EMERGENCIAS EN SALUD PÚBLICA



DIRECCIÓN DEL CENTRO NACIONAL DE INFORMACIÓN EPIDEMIOLÓGICA Y VIGILANCIA DE LA SALUD
DGVS - MSPBS



Programa Nacional de Enfermedades Vectoriales



VIGILANCIA DE LA MORTALIDAD



VE y C – DGVS
Vigilancias Especiales y Centinela

Paraguay