

Sala de Situación

Arbovirosis

Dengue, Chikungunya y Zika

Año 2023

Datos actualizados a SE 40 (07 de octubre)
Fecha de publicación: 13 de octubre del 2023

Programa de Enfermedades Vectoriales

Dirección de Vigilancia de Enfermedades Transmisibles

ARBOVIROSIS – DATOS ACUMULADOS (SE 01 a SE 40)

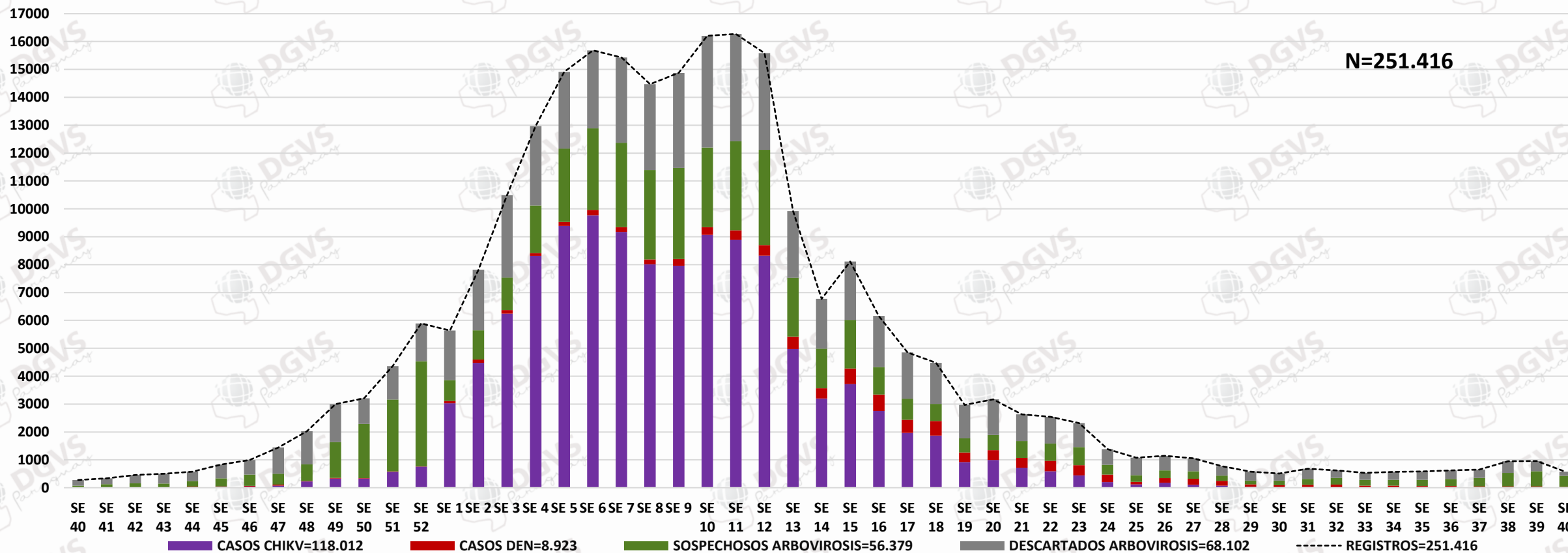
- Dengue: 8.733 casos
- Chikungunya: 115.611 casos
- Descartados: 50.515
- Sospechosos: 24.696
- Notificaciones: 190.822

ARBOVIROSIS – ULTIMAS TRES SEMANAS (SE 38, 39 y 40/2023)

CLASIFICACIÓN	SE 38	SE 39	SE 40	ÚLTIMAS TRES SE	CLASIFICACIÓN	SE 38	SE 39	SE 40	ÚLTIMAS TRES SE
CASOS CHIKUNGUNYA	5	2	0	7	N° NOTIFICACIONES	953	954	575	2.482
CASOS DENGUE	44	45	27	116	DESCARTADOS	419	360	151	930
CASOS ZIKA	0	0	0	0					
SOSPECHOSOS	485	547	397	1.429					

Datos parciales: 116 casos de Dengue, 7 casos de Chikungunya y 0 de Zika.

Registros de Arbovirostis. SE 40/2022 a SE 40/2023



**Datos
parciales*

Dengue

NOTIFICACIONES, CASOS E INCIDENCIA DE DENGUE ACUMULADOS (SE 01 A SE 40)

DEPARTAMENTOS	CASOS DE DENGUE	SOSPECHOSOS	DESCARTADOS	NOTIFICACIONES	INCIDENCIA
CENTRAL	2.297	32.196	37.094	71.587	99
BOQUERON	1.391	898	1.062	3.351	1.973
ASUNCION	934	7.162	15.913	24.009	179
ITAPUA	780	270	3.197	4.247	121
CONCEPCION	665	2.022	1.692	4.379	250
PTE. HAYES	616	868	2.773	4.257	457
CORDILLERA	469	927	3.313	4.709	145
AMAMBAY	338	114	2.850	3.302	188
MISIONES	279	1.554	653	2.486	209
GUAIRA	198	911	2.782	3.891	84
PARAGUARI	119	1.335	3.773	5.227	45
ALTO PARAGUAY	196	446	270	912	1.016
CAAGUAZU	168	1.663	2.732	4.563	29
SAN PEDRO	94	2.074	1.537	3.705	21
ALTO PARANA	65	2.802	4.357	7.224	8
ÑEEMBUCU	61	267	895	1.223	67
CANINDEYU	52	1.475	625	2.152	21
CAAZAPA	11	443	796	1.250	6
TOTALES	8.733	57.427	86.314	152.474	116

- ✓ El 53% de los casos se concentran en 3 Dptos.: Central, Boquerón y Asunción.
- ✓ La mayor incidencia se reporta en Boquerón, con 1.973 casos /100.000 habitantes

DENGUE

DATOS ACUMULADOS SE 01 a SE 40



PARAGUAI
TESAI HA TEKOK
PORAVE
MOTENONDEHA

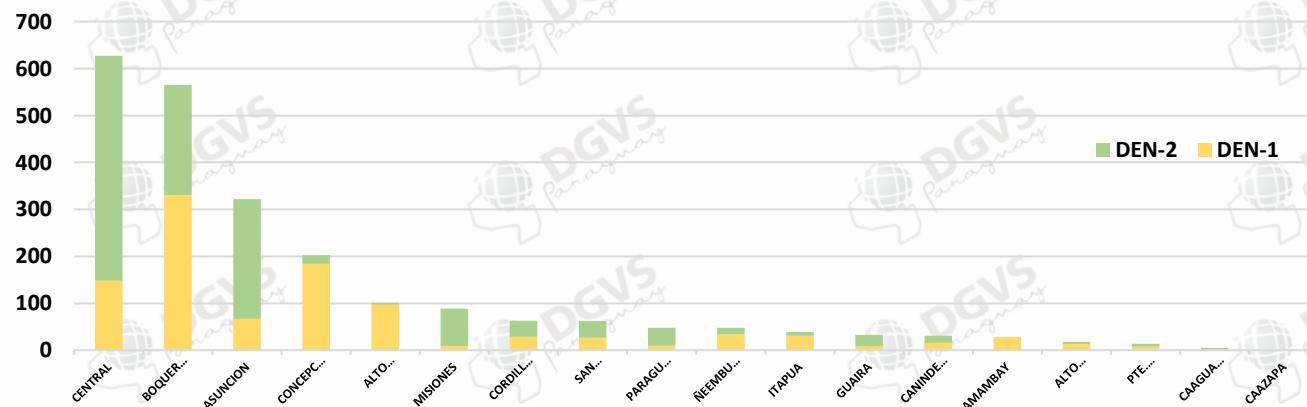
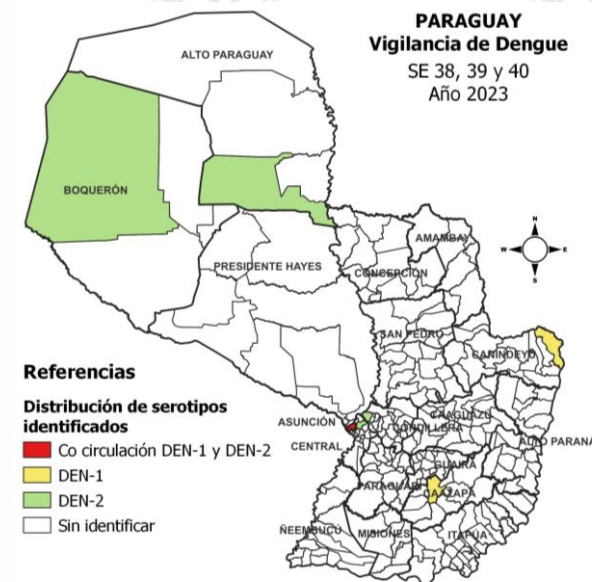


DEN-1	DEN-2	TOTAL MUESTRAS
1.045	1.253	2.298

DEPARTAMENTOS	DEN-1	DEN-2	TOTAL
CENTRAL	148	479	627
BOQUERON	331	234	565
ASUNCION	67	255	322
CONCEPCION	184	19	203
ALTO PARAGUAY	97	4	101
MISIONES	9	80	89
CORDILLERA	29	34	63
SAN PEDRO	27	35	62
PARAGUARI	10	38	48
ÑEEMBUCU	34	14	48
ITAPUA	31	8	39
GUAIRA	9	24	33
CANINDEYU	16	15	31
AMAMBAY	28	0	28
ALTO PARANA	13	5	18
PTE. HAYES	8	6	14
CAAGUAZU	2	3	5
CAAZAPA	2	0	2
TOTAL	1.045	1.253	2.298

Circulación de serotipos. Últimas tres semanas epidemiológicas

DISTRITOS	DEN-1	DEN-2
CENTRAL	1	4
ASUNCION	1	1
BOQUERON		1
PARAGUARI		1
CORDILLERA		1
ALTO PARAGUAY		1
SAN PEDRO		1
CAAZAPA	1	
CANINDEYU	1	
TOTAL GENERAL	4	10



- Del total de muestras procesadas en el año, el 55% corresponden a DEN-2.

DENGUE

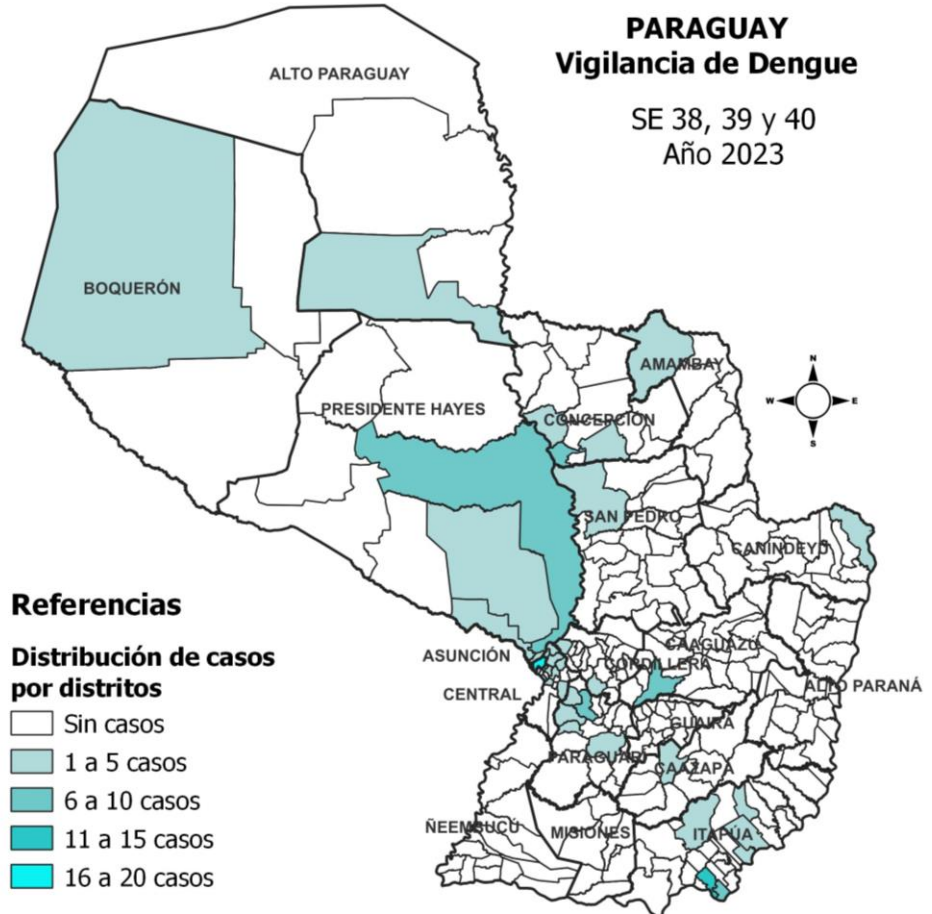
ÚLTIMAS TRES SEMANAS (SE 38, 39 Y 40)

DEPARTAMENTOS	CASOS	SOSPECHOSOS
CENTRAL	25	424
ITAPUA	23	39
ASUNCION	17	147
PARAGUARI	14	28
PTE. HAYES	10	141
CONCEPCION	10	53
CAAGUAZU	7	5
CORDILLERA	4	27
AMAMBAY	1	4
ALTO PARAGUAY	1	11
BOQUERON	1	18
CANINDEYU	1	39
SAN PEDRO	1	150
CAAZAPA	1	16
ÑEEMBUCU	0	9
MISIONES	0	22
ALTO PARANA	0	15
GUAIRA	0	18
TOTAL	116	1166

62% de las notificaciones provienen de Central, Asunción y Pdte Hayes.

27% de las muestras analizadas son positivas a DEN

68% de los casos corresponden a Central, Itapúa, Asunción y Paraguari.



Chikungunya

CHIKUNGUNYA

NOTIFICACIONES, CASOS E INCIDENCIA ACUMULADA – SE 01 A SE 40

DEPARTAMENTOS	CASOS CHIK	SOSPECHOSOS	DESCARTADOS	NOTIF	INCIDENCIA
CENTRAL	55.486	14.598	18.960	89.044	2.383
ASUNCION	22.860	3.106	10.527	36.493	4.387
ALTO PARANA	6.596	1.892	3.446	11.934	763
PARAGUARI	4.704	546	2.183	7.433	1.788
CAAGUAZU	3.413	66	886	4.365	586
CORDILLERA	3.593	286	2185	6.064	1.112
GUAIRA	3.314	489	2.591	6.394	1.411
AMAMBAY	3.400	806	2242	6.448	1.891
CONCEPCION	2.216	380	1.321	3.917	833
ITAPUA	2.012	36	1.681	3.729	313
SAN PEDRO	1.738	281	788	2.807	386
PTE. HAYES	2.216	795	643	3.654	1.643
MISIONES	1.100	337	750	2.187	826
CANINDEYU	679	217	364	1.260	274
ÑEEMBUCU	998	399	558	1.955	1.088
BOQUERON	433	395	726	1.554	614
CAAZAPA	696	31	517	1.244	349
ALTO PARAGUAY	157	36	147	340	814
TOTAL GENERAL	115.611	24.696	50.515	190.822	1.535

- ✓ El 61% de las notificaciones corresponden a casos de ChikV.
- ✓ La mayor tasa de incidencia corresponde a Capital (4.387) seguido de Central (2.383)/ 100.000 Hab.
- ✓ La tasa de incidencia acumulada a nivel país es de 1.535 casos/100.000 Habitantes.
- ✓ El 73% de los casos corresponden a tres regiones: Central, Asunción y Alto Paraná.

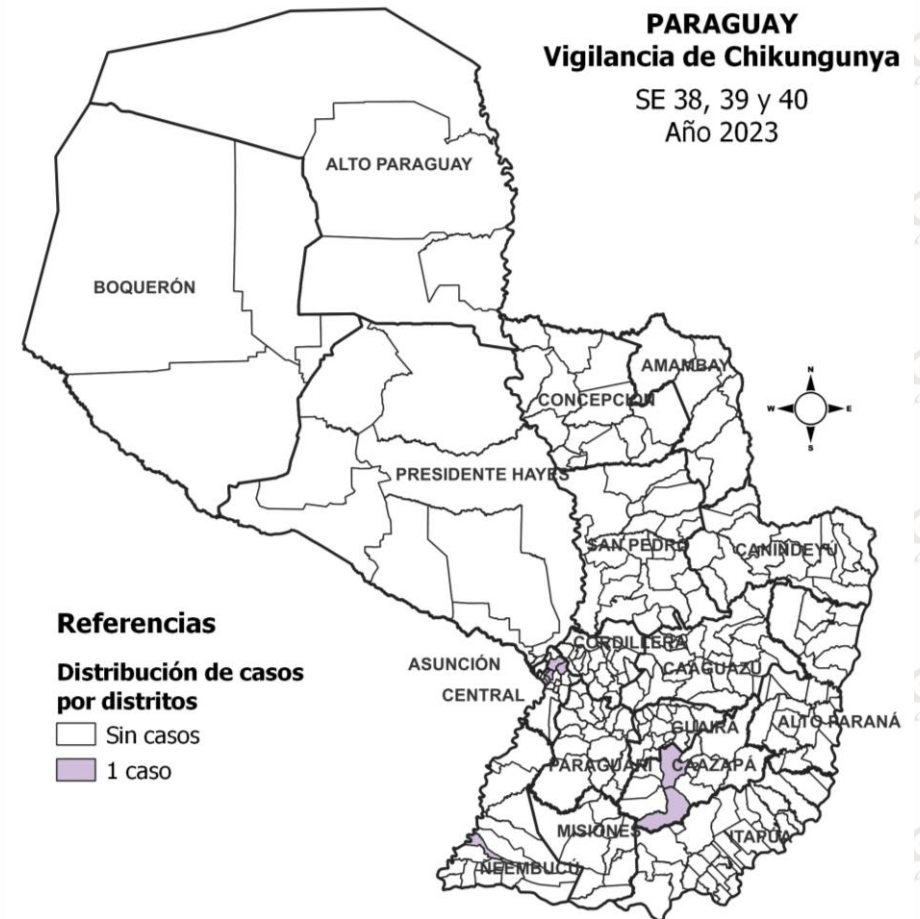
CHIKUNGUNYA

ULTIMAS 3 SEMANAS – SE 38, 39 y 40

DEPARTAMENTOS	CASOS	SOSP
CENTRAL	4	123
ASUNCION	0	66
PARAGUARI	0	24
ALTO PARANA	0	24
GUAIRA	0	11
SAN PEDRO	0	7
ÑEEMBUCU	1	6
CANINDEYU	0	4
ALTO PARAGUAY	0	2
CAAZAPA	2	2
CORDILLERA	0	2
BOQUERON	0	2
AMAMBAY	0	1
CONCEPCION	0	1
ITAPUA	0	1
CAAGUAZU	0	1
MISIONES	0	0
PTE. HAYES	0	0
TOTAL	7	277

- 68% de las notificaciones están concentradas en Central y Asunción.
- 3/18 Regiones, con casos de CHIK.

CASOS DE CHIKUNGUNYA



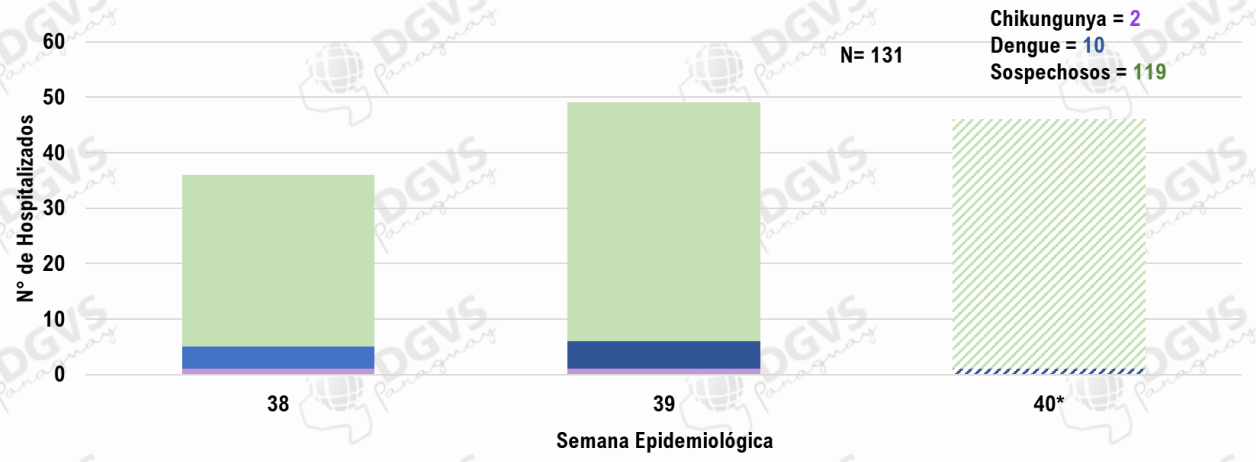
Vigilancia de hospitalizados.

Dirección de Vigilancia y Respuesta a Emergencias en Salud

Arbovirosis. Vigilancia de hospitalizados.

Últimas 3 semanas. SE 38 a la SE 40*. Año 2023

Hospitalizados según clasificación final. Confirmados, probables por chikungunya y dengue, y sospechosos SE 38 a la SE 40*. Paraguay. Año 2023



(25/131) 5 a 14 años, mediana de edad de 9 años, seguido de (15/131) 30 a 39 años.

De los 10 casos de dengue el grupo de edad mas afectado es de 5 a 14 años, seguido de 15 a 19 años.

Hospitalizados notificados

131

Sospechosos

119
91 %

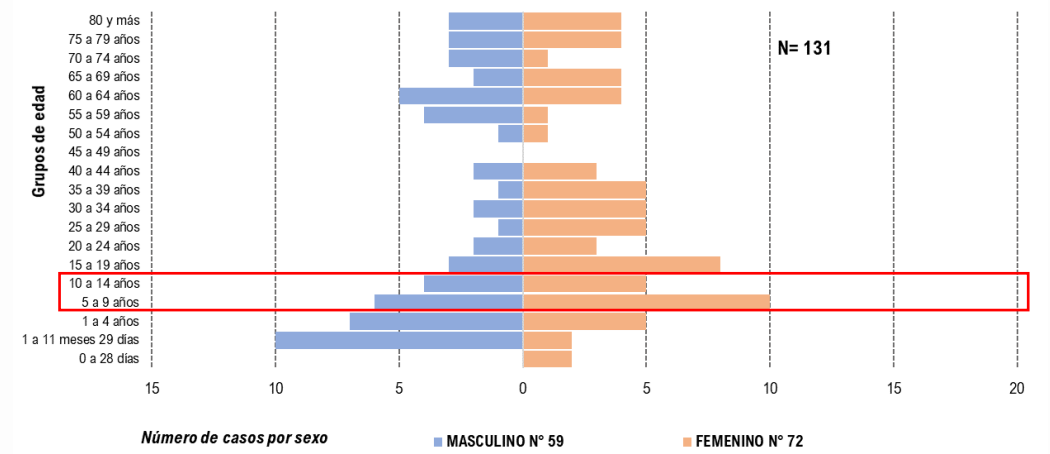
Hospitalizados por chikungunya

2
2 %

Hospitalizados por dengue

10
8 %

Casos y sospechas de Chikungunya, Dengue. Hospitalizados según sexo y rango de edad. SE 38 a la SE 40*. Año 2023. Paraguay



*Los datos están sujetos a modificaciones, según la dinámica de clasificación final.

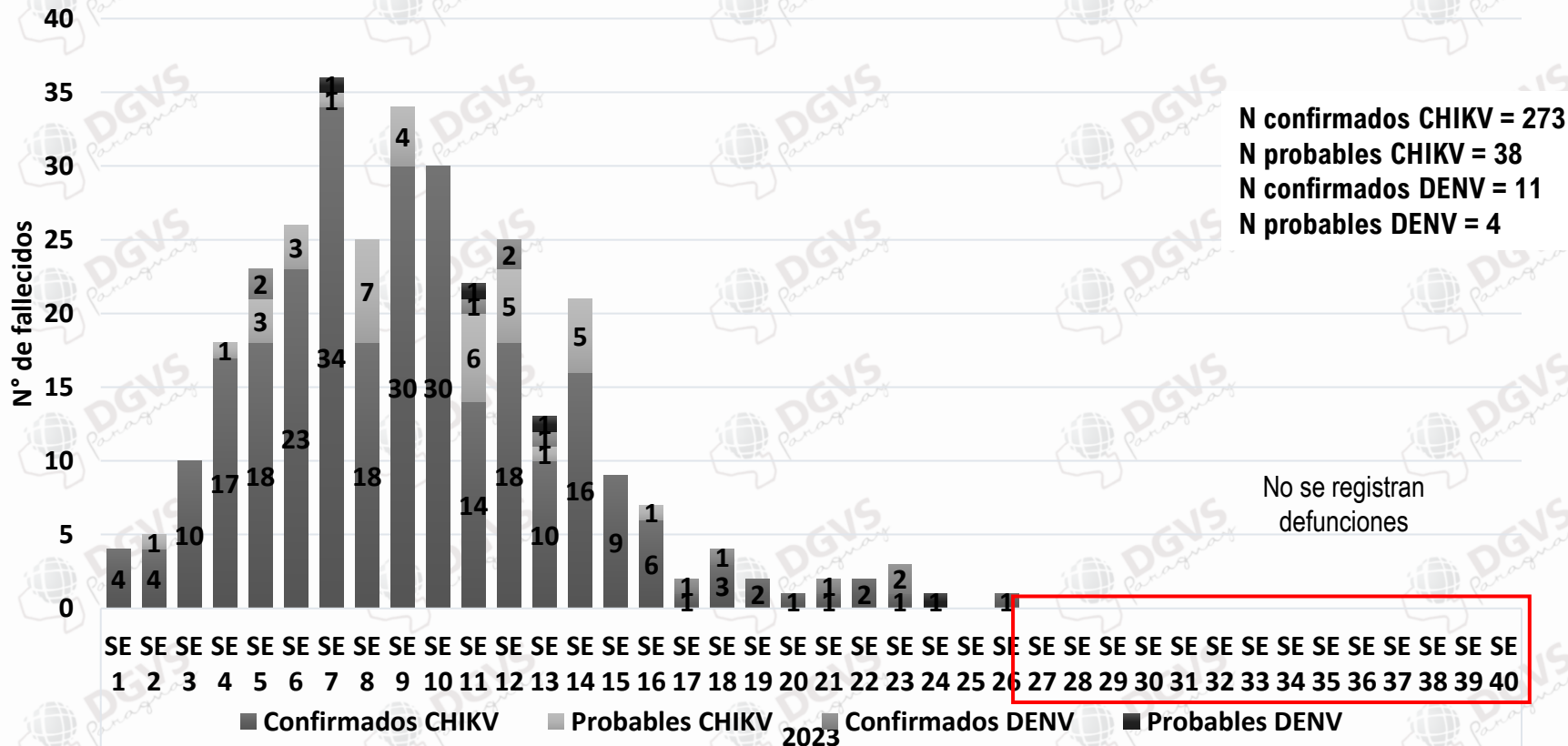
Vigilancia de la Mortalidad

Dirección de Vigilancia y Respuesta a Emergencias en Salud

Curva de notificaciones de fallecidos desde la SE 1 a la SE 40 (2023)

Fallecidos por Dengue, Chikungunya y Zika.

Curva de Fallecidos Confirmados y Probables por CHIKV y DENV. SE 1 a la SE 40 - 2023, Paraguay



N confirmados CHIKV = 273
N probables CHIKV = 38
N confirmados DENV = 11
N probables DENV = 4

No se registran defunciones

311 Defunciones confirmadas y probables de **CHIKV**

15 Defunciones confirmadas y probables de **DENV**

22 Defunciones en investigación

1107 Defunciones descartadas

No se registran cambios en los confirmados y probables por CHIKV y DENV con respecto a la semana 39.

El análisis se realiza según semana epidemiológica de fecha de inicio de síntomas.

Datos parciales sujetos a modificación

¡Muchas gracias!

Material elaborado por equipos técnicos de:



DIVET

Dirección de Vigilancia de Enfermedades Transmisibles
DGVS - MSPBS



DIRECCIÓN DE VIGILANCIA Y RESPUESTA A EMERGENCIAS EN SALUD PÚBLICA



DIRECCIÓN DEL CENTRO NACIONAL DE INFORMACIÓN EPIDEMIOLÓGICA Y VIGILANCIA DE LA SALUD
DGVS - MSPBS



Programa Nacional de Enfermedades Vectoriales



VIGILANCIA DE LA MORTALIDAD



VE y C – DGVS
Vigilancias Especiales y Centinela

Paraguay