

Sala de Situación

Arbovirosis

Dengue, Chikungunya y Zika

Año 2023

Datos actualizados a SE 41 (14 de octubre)

Fecha de publicación: 20 de octubre del 2023

Programa de Enfermedades Vectoriales

Dirección de Vigilancia de Enfermedades Transmisibles

ARBOVIROSIS - DATOS ACUMULADOS (SE 01 a SE 41)

- Dengue: 8.931 casos
- Chikungunya: 1 15.562 casos
- Descartados: 59.607
- Sospechosos: 44.743
- Notificaciones: 228.843

ARBOVIROSIS - ULTIMAS TRES SEMANAS (SE 39, 40 y 41/2023)

CLASIFICACIÓN	SE 39	SE 40	SE 41	ÚLTIMAS TRES SE
CASOS CHIKUNGUNYA	4	5	6	15
CASOS DENGUE	52	60	27	139
CASOS ZIKA	0	0	0	0
SOSPECHOSOS	481	492	454	1.427
DESCARTADOS	434	465	253	1.152
NOTIFICACIONES	971	1022	740	2733

Datos parciales: 139 casos de Dengue, 15 casos de Chikungunya y 0 de Zika.

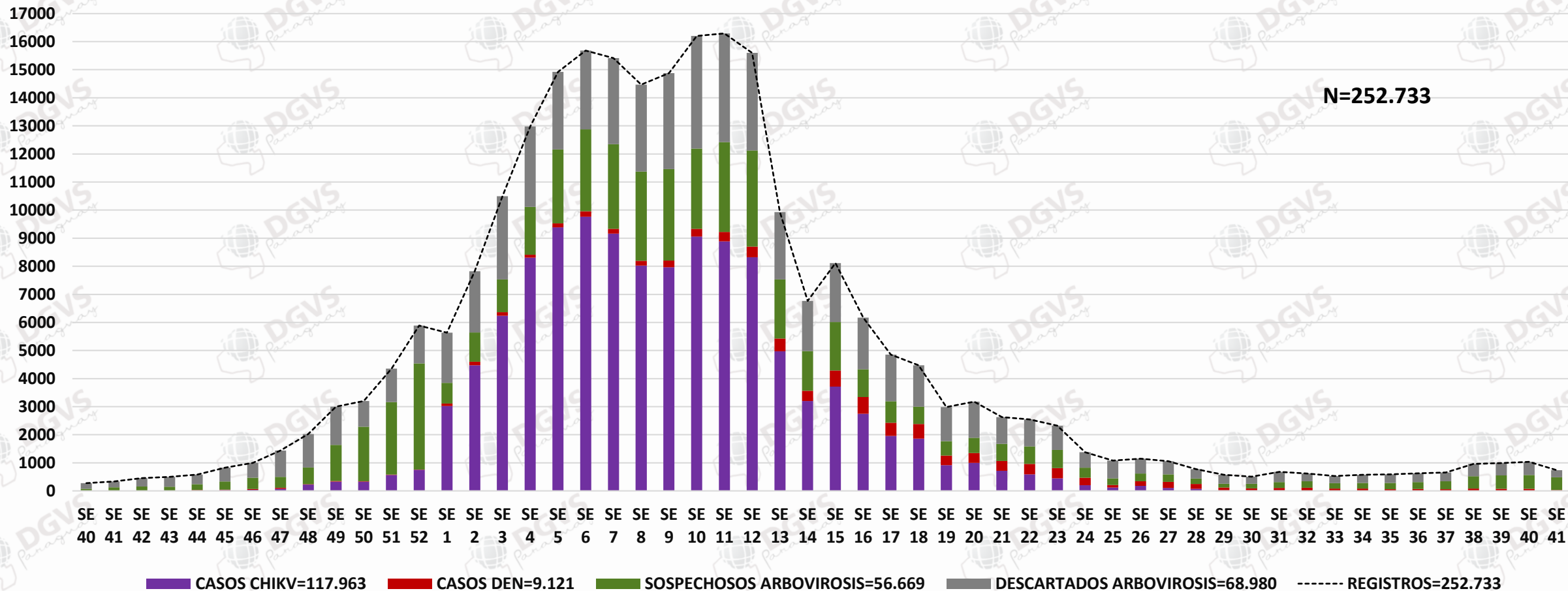
ARBOVIROSIS - ULTIMAS TRES SEMANAS (SE 39, 40 y 41/2023)

CLASIFICACIÓN	SE 38	SE 39	SE 40	ÚLTIMAS TRES SE
CASOS CHIKUNGUNYA	5	2	0	7
CASOS DENGUE	44	45	27	116
CASOS ZIKA	0	0	0	0
SOSPECHOSOS	485	547	397	1.429
DESCARTADOS	419	360	151	930
NOTIFICACIONES	953	954	575	2.482

CLASIFICACIÓN	SE 39	SE 40	SE 41	ÚLTIMAS TRES SE
CASOS CHIKUNGUNYA	4	5	6	15
CASOS DENGUE	69	71	27	167
CASOS ZIKA	0	0	0	0
SOSPECHOSOS	481	492	454	1.427
DESCARTADOS	434	465	253	1.152
NOTIFICACIONES	971	1022	740	2.733

ARBOVIROSIS

Registros de Arbovirosis. SE 40/2022 a SE 41/2023



Dengue

Dengue

NOTIFICACIONES, CASOS E INCIDENCIA DE DENGUE ACUMULADOS (SE 01 A SE 41)

DEPARTAMENTOS	CASOS DE DENGUE	SOSPECHOSOS	DESCARTADOS	NOTIFICACIONES	INCIDENCIA
CENTRAL	2.330	32.323	37.267	71.920	100
BOQUERON	1.405	888	1.083	3.376	1.993
ASUNCION	957	7.201	16.029	24.187	184
ITAPUA	787	302	3.216	4.305	122
CONCEPCION	677	2.018	1.694	4.389	254
PTE. HAYES	650	883	2.806	4.339	482
CORDILLERA	477	927	3.330	4.734	148
AMAMBAY	338	118	2.856	3.312	188
MISIONES	282	1.562	655	2.499	212
GUAIRA	200	919	2.783	3.902	85
ALTO PARAGUAY	197	1.344	3.801	5.273	1.021
CAAGUAZU	174	1.662	2.738	4.574	30
SAN PEDRO	129	451	270	918	29
PARAGUARI	128	2.147	1.540	3.816	49
ALTO PARANA	69	2.804	4.368	7.241	8
ÑEEMBUCU	61	270	906	1.237	67
CANINDEYU	58	1.476	638	2.172	23
CAAZAPA	12	449	804	1.265	6
TOTALES	8.931	57.744	86.784	153.459	118

- ✓ El 53% de los casos se concentran en 3 Dptos.: Central, Boquerón y Asunción.
- ✓ La mayor incidencia se reporta en Boquerón, con 1.993 casos /100.000 habitantes

Dengue

ÚLTIMAS TRES SEMANAS (SE 39, 40 Y 41)

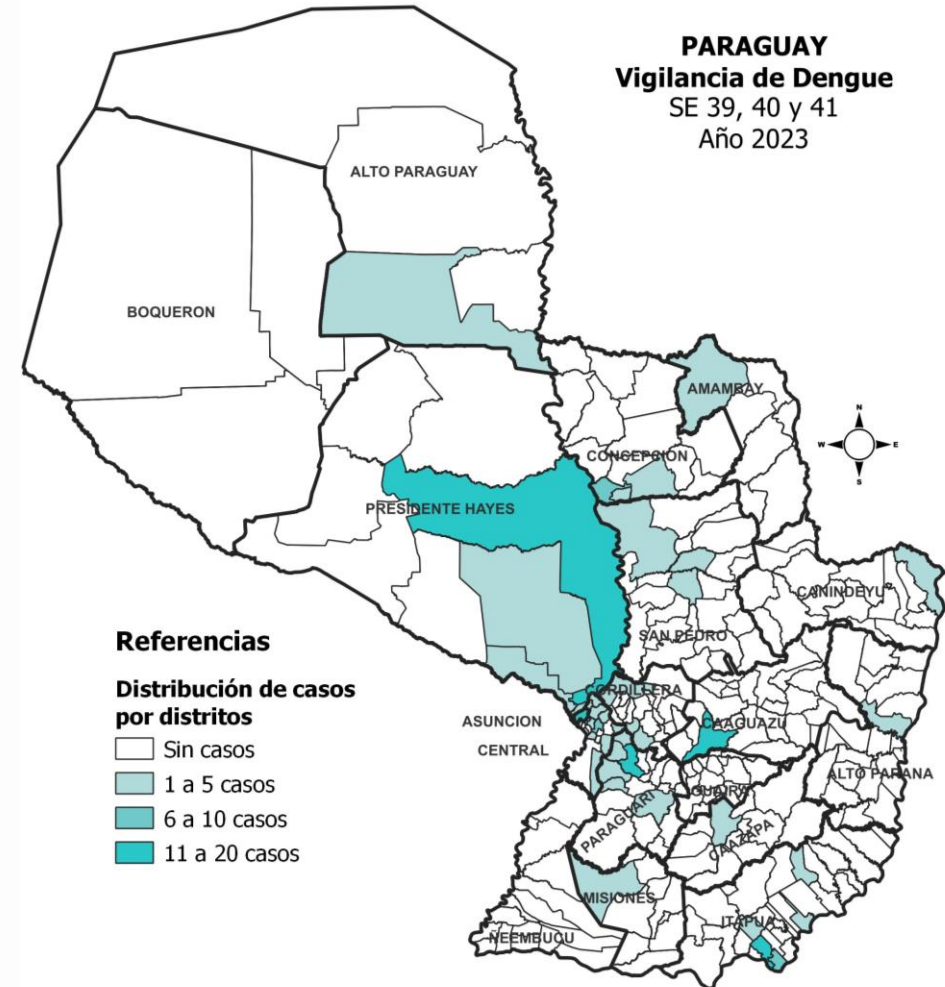


PARAGUAI
TESAI HA TEKOK
PORAVE
MOTENONDEHA



DEPARTAMENTOS	CASOS	SOSPECHOSOS	TOTAL
CENTRAL	33	427	460
PTE. HAYES	27	133	160
ITAPUA	22	51	73
PARAGUARI	20	37	57
ASUNCION	18	143	161
CAAGUAZU	13	3	16
CONCEPCION	9	28	37
CORDILLERA	9	21	30
CANINDEYU	4	34	38
ALTO PARANA	2	17	19
SAN PEDRO	5	193	198
CAAZAPA	1	20	21
AMAMBAY	1	7	8
MISIONES	2	26	28
ALTO PARAGUAY	1	14	15
ÑEEMBUCU	0	11	11
GUAIRA	0	18	18
BOQUERON	0	9	9
TOTAL	167	1.192	1359

- 72% de los casos provienen de Central, Pdte. Hayes, Itapúa, Paraguari y Asunción.
- 22% de las muestras analizadas son positivas a DEN (167/756)
- 61% de los casos provienen Central, Pdte. Hayes, Itapúa y Paraguari.
- Ñeembucú, Guairá y Boquerón no registra casos en las últimas tres semanas epidemiológicas.
- Todas las regiones registran notificaciones.



Dengue

ÚLTIMAS TRES SEMANAS (SE 39, 40 Y 41)



PARAGUAI
TESAI HA TEKOK
PORAVE
MOTENONDEHA



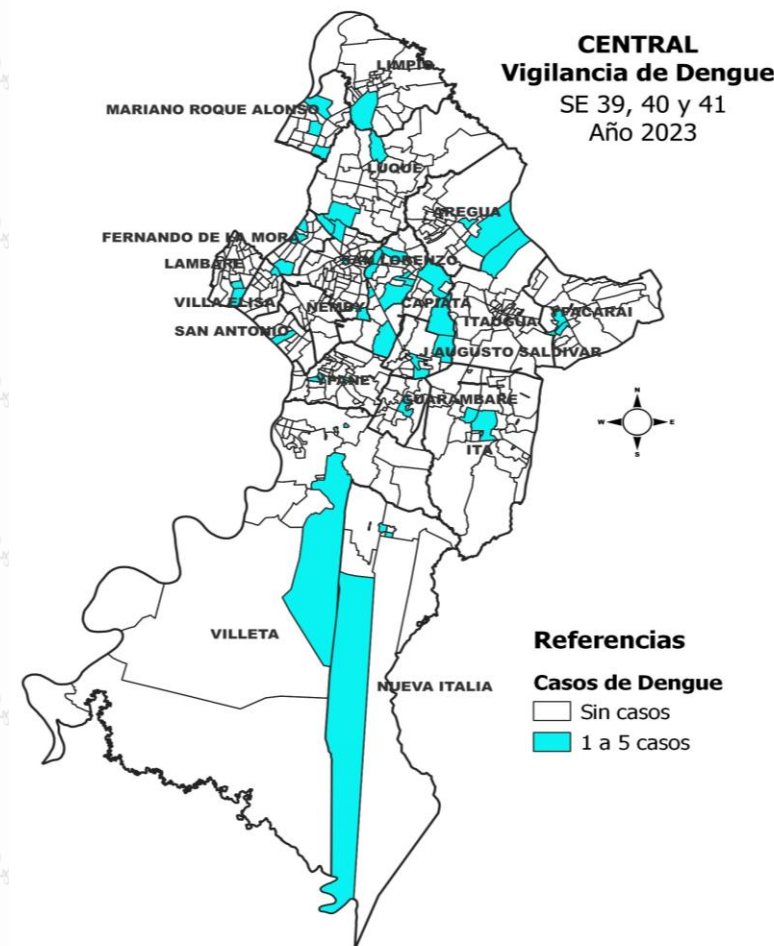
CASOS POR DEPARTAMENTOS Y DISTRITOS

	CASOS	SOSP	TOTAL
CENTRAL	33	427	460
CAPIATA	7	30	37
MARIANO R ALONSO	4	50	54
ITA	4	15	19
SAN LORENZO	3	93	96
FDO DE LA MORA	3	17	20
LUQUE	3	42	45
NUEVA ITALIA	2	1	3
LAMBARE	2	33	35
LIMPIO	2	15	17
AREGUA	1	5	6
YPANE	1	16	17
YPACARAI	1	3	4
PTE. HAYES	27	133	160
VILLA HAYES	16	76	92
BENJAMIN ACEVAL	4	21	25
NANAWA	4	20	24
JOSE FALCON	2	6	8
NUEVA ASUNCION	1	7	8
ITAPUA	22	51	73
ENCARNACION	14	20	34
CAMBYRETA	6	5	11
ITAPUA POTY	1	1	2
FRAM	1	7	8
PARAGUARI	20	37	57
PARAGUARI	11	11	22
CARAPEGUA	3	7	10
PIRAYU	3	3	6
SAN R. GONZALEZ	1	1	2
YBYCUI	1	5	6
YAGUARON	1	5	6

	CASOS	SOSP	TOTAL
ASUNCION	18	143	161
CAAGUAZU	13	3	16
CORONEL OVIEDO	13	0	13
CORDILLERA	9	21	30
A Y ESTEROS	6	0	6
EMBOSCADA	1	3	4
PIRIBEBUY	1	8	9
CAACUPE	1	2	3
CONCEPCION	9	28	37
CONCEPCIÓN	7	14	21
HORQUETA	1	9	10
BELEN	1	2	3
SAN PEDRO	5	193	198
SP DEL YKUAMAND	3	147	150
CHORE	1	8	9
LIMA	1	1	2
CANINDEYU	4	34	38
S DEL GUAIRA	4	13	17
MISIONES	2	26	28
SAN J BAUTISTA	2	11	13
ALTO PARANA	2	17	19
HERNANDARIAS	2	6	8
CAAZAPA	1	20	21
CAAZAPA	1	12	13
AMAMBAY	1	7	8
BELLA VISTA	1	2	3
ALTO PARAGUAY	1	14	15
PUERTO CASADO	1	9	10

DISTRITOS Y BARRIOS DE CENTRAL

CAPIATA	7
ALDANA CAÑADA	1
ARATIRI	1
CERRITO	1
COSTA SALINARES	1
VIRGEN DEL PILAR	1
YATAITY	1
YBYRARO	1
MARIANO ROQUE ALONSO	4
CENTRAL	2
CORUMBA CUE - UNIVERSO	1
SAN BLAS	1
ITA	4
30 DE AGOSTO	2
ASENT. ITA POTRERO	1
ASENT. SAN ANTONO- NUEVA	1
ESPERANZA	1
SAN LORENZO	3
ANAHI	1
SAN MIGUEL	1
FERNANDO DE LA MORA	3
CENTRAL	1
ESTANZUELA	1
TRES BOCAS	1
LUQUE	3
LAURELTY	1
MORA CUE	1
YUKYRY	1
NUEVA ITALIA	2
ASENT. ITA YVATE'I 1	1
ITA YVATE'I	1
LAMBARE	2
PUERTO PABLA	1
SAN ROQUE GONZALEZ DE	1
SANTACRUZ	1
LIMPIO	2
ISLA AVEIRO ANAHI	1
ISLA AVEIRO VILLA HUGUITO	1
AREGUA	1
SAN MIGUEL	1
YPANE	1
CHACO'I	1
YPACARAI	1
SANTA ROSA	1
TOTAL GENERAL	33



Dirección General de Vigilancia de la Salud | Dirección de Vigilancia y Respuesta a Emergencias en Salud Pública | Año 2023

Se incluye en el total 1 sospecha con SD en la variable barrio.

Dengue

Circulación de serotipos. Últimas tres semanas



PARAGUAI
TESÁI HA TEKÓ
PORÁVE
MOTENONDEHA

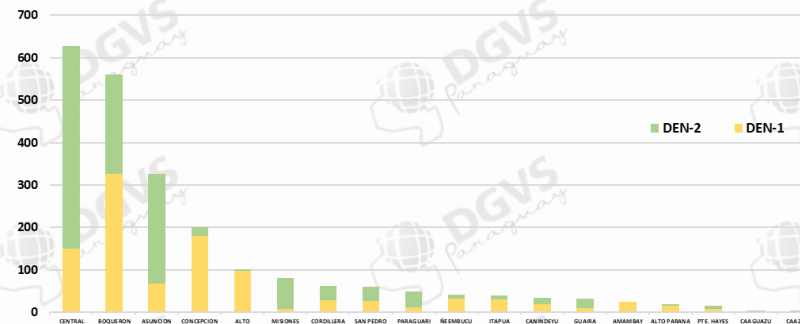
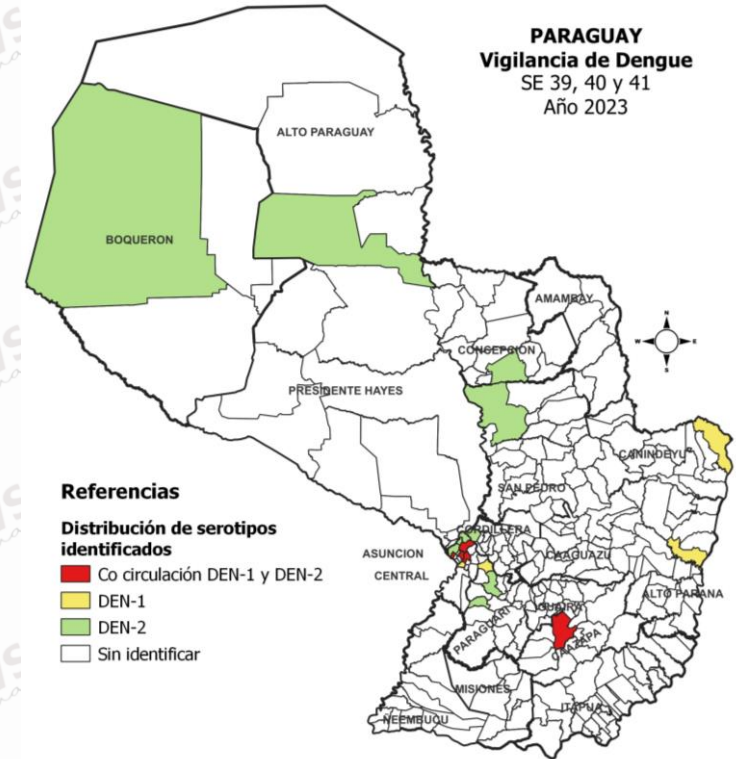
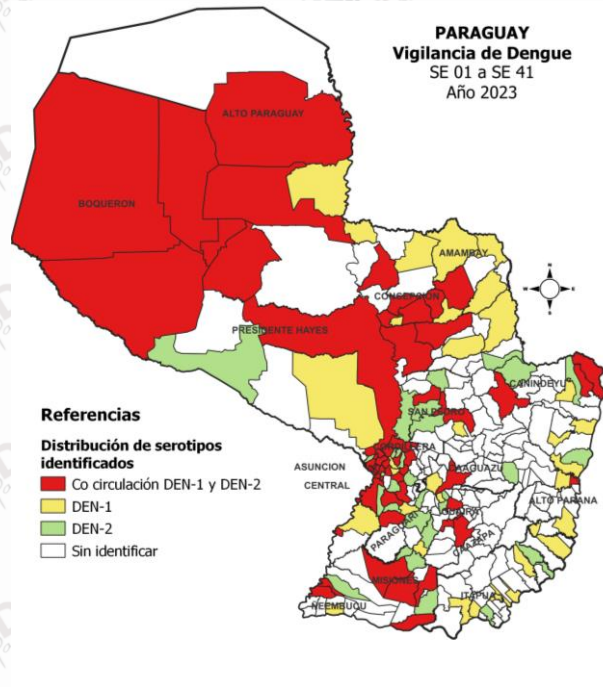


DATOS ACUMULADOS SE 01 a SE 41

DEN-1	DEN-2	TOTAL MUESTRAS
1.037	1.248	2.285

- Del total de muestras procesadas en el año, el 55% corresponden a DEN-2.

DISTRITOS	DEN-1	DEN-2
ASUNCIÓN		3
CAAZAPA	1	1
CAPIATA	1	1
EMBOSCADA		1
FERNANDO DE LA MORA		1
HERNANDARIAS	2	
HORQUETA		1
LAMBARE	1	1
LIMPIO		1
LUQUE	1	1
MARIANO ROQUE ALONSO		1
MARISCAL ESTIGARRIBIA		1
PARAGUARI		2
PIRAYU	1	
PUERTO CASADO		1
SALTOS DEL GUAIRA	4	
SAN LORENZO	1	1
SAN PEDRO DEL YKUAMANDYJU		1
SAN ROQUE GONZALEZ		1
YPANE	1	
TOTAL GENERAL	13	19



Chikungunya

Chikungunya

NOTIFICACIONES, CASOS E INCIDENCIA ACUMULADA – SE 01 A SE 41

DEPARTAMENTOS	CASOS CHIK	SOSPECHOSOS	DESCARTADOS	NOTIF	INCIDENCIA
CENTRAL	55.458	14.574	19.137	89.169	2.382
ASUNCION	22.847	3.066	10.627	36.540	4.384
ALTO PARANA	6.596	1.885	3.471	11.952	763
PARAGUARI	4.704	545	2.209	7.458	1.788
CAAGUAZU	3.402	807	2258	6.467	584
CORDILLERA	3.311	490	2600	6.401	1.025
GUAIRA	3.597	279	2.194	6.070	1.531
AMAMBAY	3.413	67	889	4.369	1.899
CONCEPCION	2.210	374	1.338	3.922	831
ITAPUA	2.014	41	1.693	3.748	313
SAN PEDRO	2.212	792	647	3.651	491
PTE. HAYES	1.738	281	788	2.807	1.289
MISIONES	1.099	334	755	2.188	825
CANINDEYU	998	403	559	1.960	402
ÑEEMBUCU	433	395	729	1.557	472
BOQUERON	677	217	365	1.259	960
CAAZAPA	696	37	524	1.257	349
ALTO PARAGUAY	157	35	150	342	814
TOTAL GENERAL	115.562	24.696	50.515	190.822	1.530

- ✓ En lo que va del 2023, totalizan **115.562 casos de ChikV**, siendo el 72% confirmados y el 28% probables.
- ✓ El 61% de las notificaciones corresponden a casos de ChikV.
- ✓ La mayor tasa de incidencia corresponde a Capital (4.384) seguido de Central (2.382)/ 100.000 Hab.
- ✓ La tasa de incidencia acumulada a nivel país es de 1.530 casos/100.000 Habitantes.
- ✓ El 73% de los casos corresponden a tres regiones: Central, Asunción y Alto Paraná.

Chikungunya

ULTIMAS 3 SEMANAS – SE 39, 40 y 41

DEPARTAMENTOS	CASOS		
	CHIK	SOSP	TOTAL
CENTRAL	3	112	115
ASUNCION	2	44	46
PARAGUARI	0	22	22
ALTO PARANA	2	18	20
GUAIRA	4	6	10
CORDILLERA	0	7	7
ITAPUA	2	5	7
CAAZAPA	1	6	7
CANINDEYU	0	7	7
ÑEEMBUKU	1	3	4
CAAGUAZU	0	4	4
BOQUERON	0	3	3
CONCEPCION	0	3	3
AMAMBAY	0	2	2
SAN PEDRO	0	1	1
MISIONES	0	1	1
PTE. HAYES	0	0	0
ALTO PARAGUAY	0	0	0
TOTAL GENERAL	15	244	259



CASOS DE CHIKUNGUNYA

DEPARTAMENTOS Y DISTRITOS	CASOS CHIK
GUAIRA	4
VILLARRICA	3
FELIX PEREZ CARDOZO	1
CENTRAL	3
LIMPIO	1
ÑEMBY	1
LUQUE	1
ALTO PARANA	2
NARANJAL	1
CIUDAD DEL ESTE	1
ITAPUA	2
ENCARNACION	1
CAMBYRETA	1
ASUNCION	2
ASUNCIÓN	2
ÑEEMBUKU	1
PILAR	1
CAAZAPA	1
CAAZAPA	1
TOTAL	15

- 62% de las notificaciones están concentradas en Central y Asunción.
- Alto Paraguay y Pte. Hayes sin notificaciones.

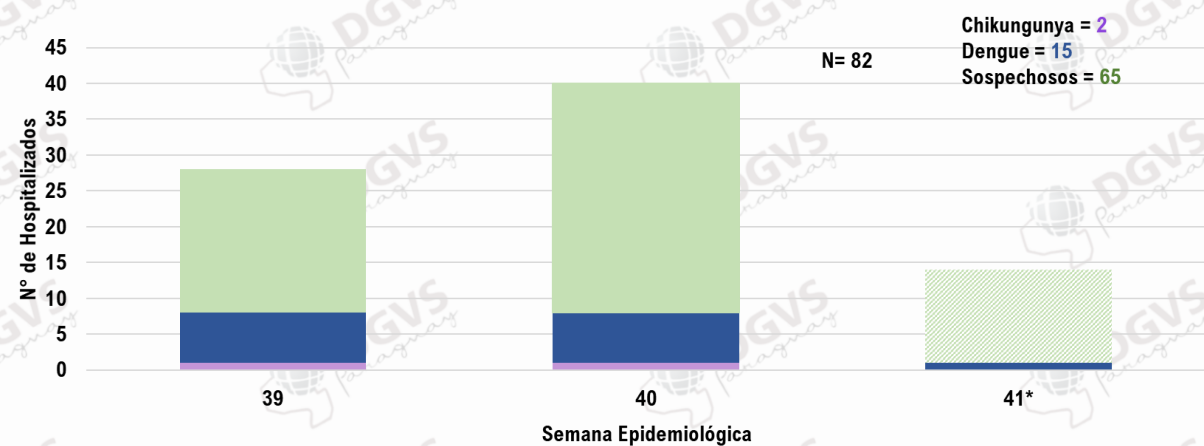
- El 39% (7/18) de las regiones cuentan con casos.
- El departamento de Guairá registra 4 casos en los distritos Villarrica (3) y F. Pérez Cardozo (1)
- Concepción, San Pedro, Cordillera, Caaguazú, Misiones, Paraguari, Amambay, Canindeyú, Pte., Hayes, Boquerón y Alto Paraguay no registran casos en las últimas 3 SE.

Vigilancia de hospitalizados. Dirección de Vigilancia y Respuesta a Emergencias en Salud

Arbovirosis. Vigilancia de hospitalizados.

Últimas 3 semanas. SE 39 a la SE 41*. Año 2023

Hospitalizados según clasificación final. Confirmados, probables por chikungunya y dengue, y sospechosos SE 39 a la SE 41*. Paraguay. Año 2023



Hospitalizados notificados
82

Sospechosos
65
80 %

Hospitalizados por chikungunya
2
2 %

Hospitalizados por dengue
15
18 %

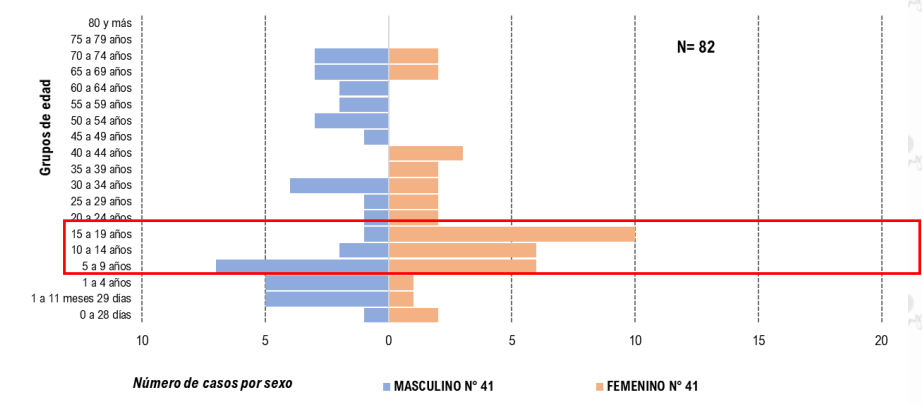


El grupo de edad más afectado es de **5 a 14 años (21/82)**, seguido de **15 a 19 años (11/82)**, mediana de edad de **9 años**.

De los **15 casos de dengue**, el grupo de edad más afectado es de **5 a 14 años**, seguido de **30 a 34 años**.

De los **65 sospechosos** **46 % (30/65)** No cuentan con toma de muestra y **54 % (35/65)** Si cuentan con toma de muestras (Pendientes de resultados).

Casos y sospechas de Chikungunya, Dengue. Hospitalizados según sexo y rango de edad. SE 39 a la SE 41*. Año 2023. Paraguay

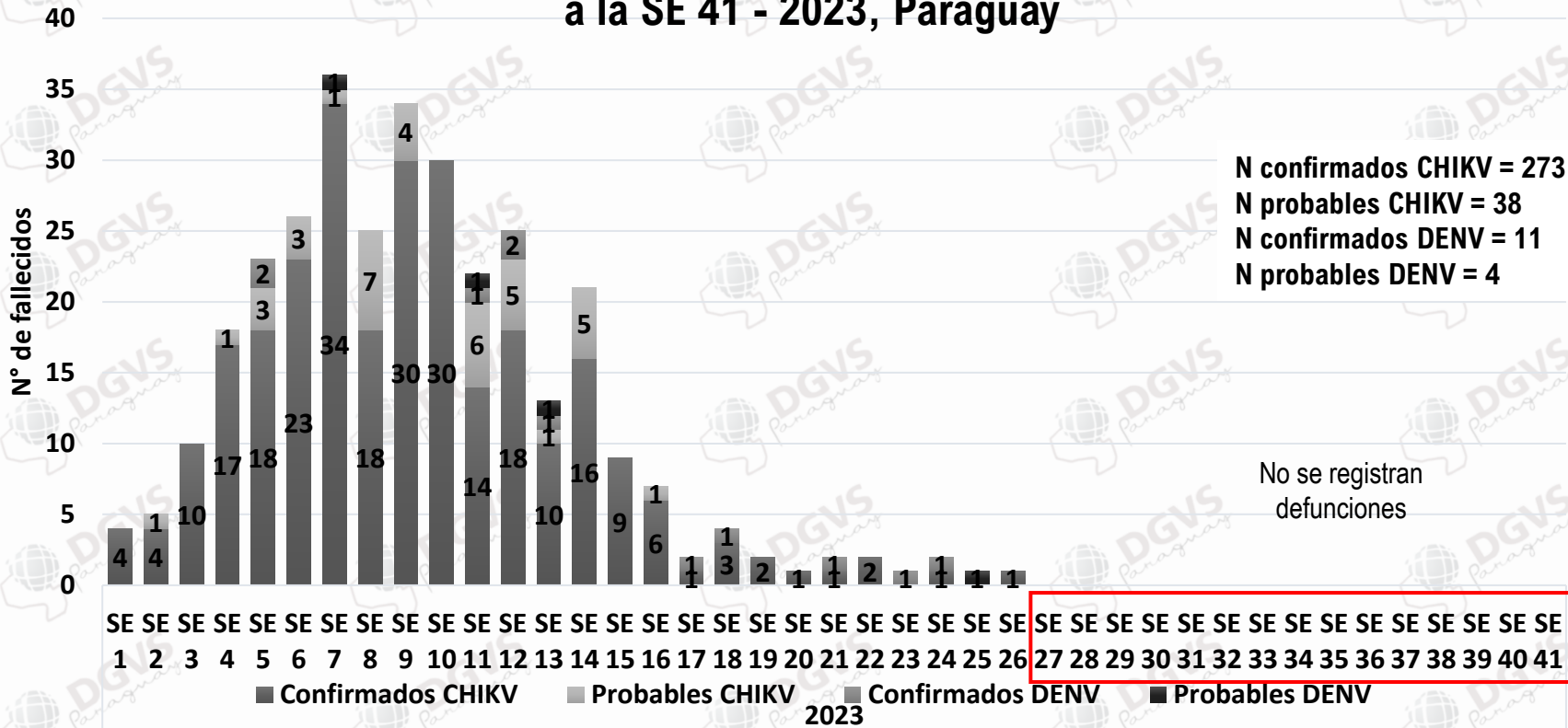


Vigilancia de la Mortalidad

Dirección de Vigilancia y Respuesta a Emergencias en Salud

Curva de notificaciones de fallecidos desde la SE 1 a la SE 41 (2023) Fallecidos por Dengue, Chikungunya y Zika.

Curva de Fallecidos Confirmados y Probables por CHIKV y DENV. SE 1 a la SE 41 - 2023, Paraguay



311 Defunciones confirmadas y probables de CHIKV

15 Defunciones confirmadas y probables de DENV

77 Defunciones en investigación

1107 Defunciones descartadas

El análisis se realiza según semana epidemiológica de fecha de inicio de síntomas.

Datos parciales sujetos a modificación

¡Muchas gracias!

Material elaborado por equipos técnicos de:



DIVET

Dirección de Vigilancia de Enfermedades Transmisibles
DGVS - MSPBS



DIRECCIÓN DE VIGILANCIA Y RESPUESTA A EMERGENCIAS EN SALUD PÚBLICA



DIRECCIÓN DEL CENTRO NACIONAL DE INFORMACIÓN EPIDEMIOLÓGICA Y VIGILANCIA DE LA SALUD
DGVS - MSPBS



Programa Nacional de Enfermedades Vectoriales



VIGILANCIA DE LA MORTALIDAD



VE y C – DGVS
Vigilancias Especiales y Centinela

Paraguay