

# Sala de Situación

## Arbovirosis

### Dengue, Chikungunya y Zika

### Año 2023

Datos actualizados a SE 42 (21 de octubre)  
Fecha de publicación: 27 de octubre del 2023

# Programa de Enfermedades Vectoriales

## Dirección de Vigilancia de Enfermedades Transmisibles

## ARBOVIROSIS - DATOS ACUMULADOS (SE 01 a SE 42)

- Dengue: 9.117 casos
- Chikungunya: 115.544 casos
- Descartados: 59.898
- Sospechosos: 45.176
- Notificaciones: 229.735

## ARBOVIROSIS - ULTIMAS TRES SEMANAS (SE 40, 41 y 42/2023) SE anterior. Corte SE 39 a 41/2023

CLASIFICACIÓN	SE 40	SE 41	SE 42	ÚLTIMAS TRES SE
CASOS CHIKUNGUNYA	8	13	2	23
CASOS DENGUE	101	99	54	254
CASOS ZIKA	0	0	0	0
SOSPECHOSOS	398	559	600	1.557
DESCARTADOS	487	492	198	1.177
NOTIFICACIONES	994	1.163	854	3.011

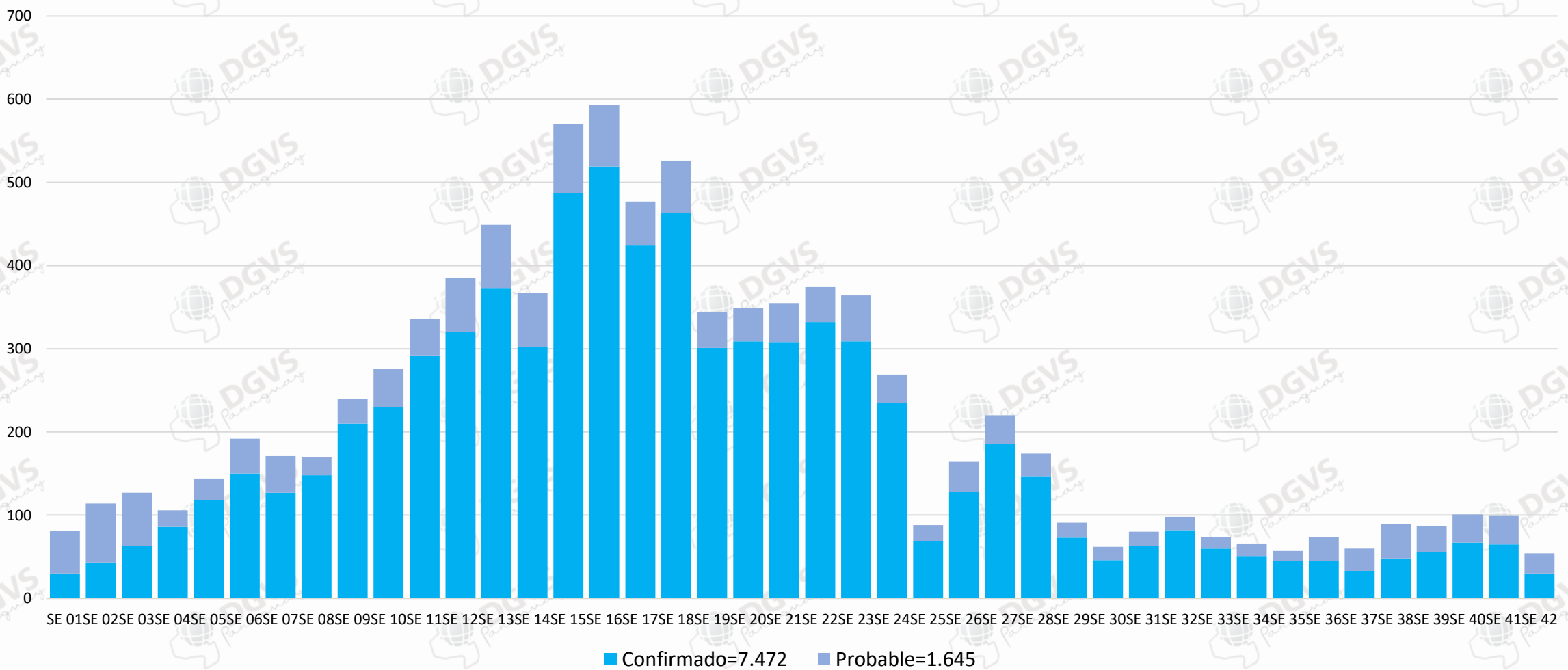
CLASIFICACIÓN	ÚLTIMAS TRES SE (39, 40 y 41)
CASOS CHIKUNGUNYA	15
CASOS DENGUE	139
CASOS ZIKA	0
SOSPECHOSOS	1.427
DESCARTADOS	1.152
NOTIFICACIONES	2.733

Datos parciales: 254 casos de Dengue, 23 casos de Chikungunya y 0 de Zika.

# Dengue

# Dengue

### CURVA DE CASOS DE DENGUE - SE 01 A SE 42/2023

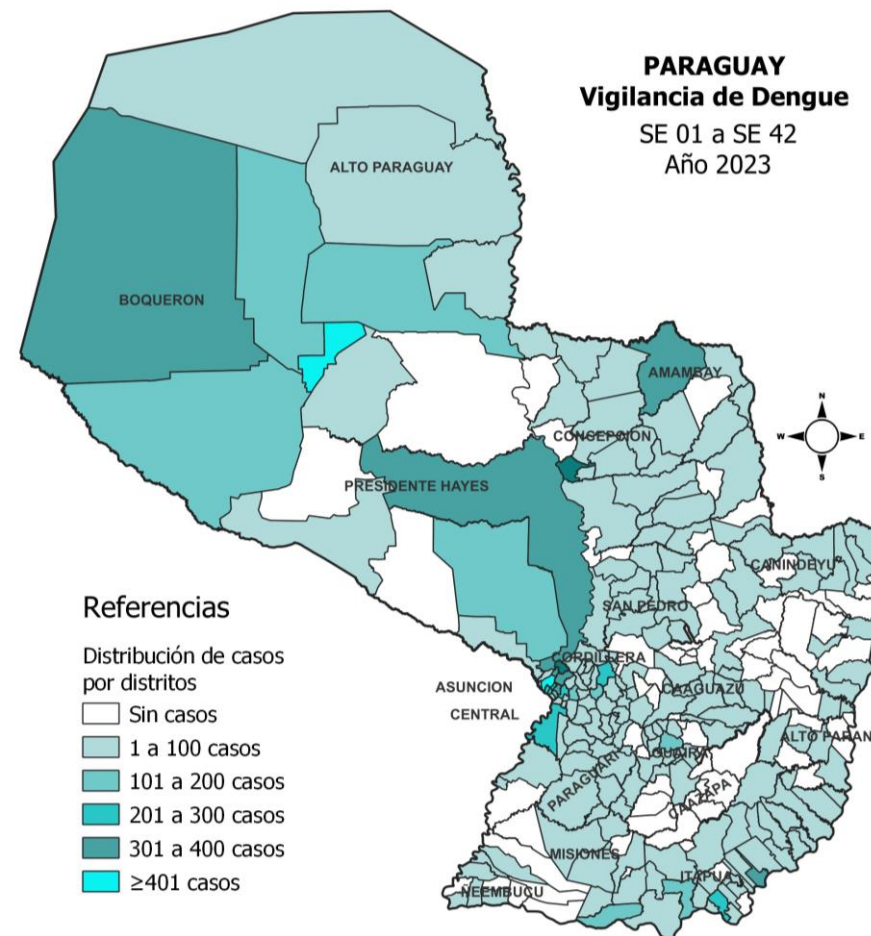




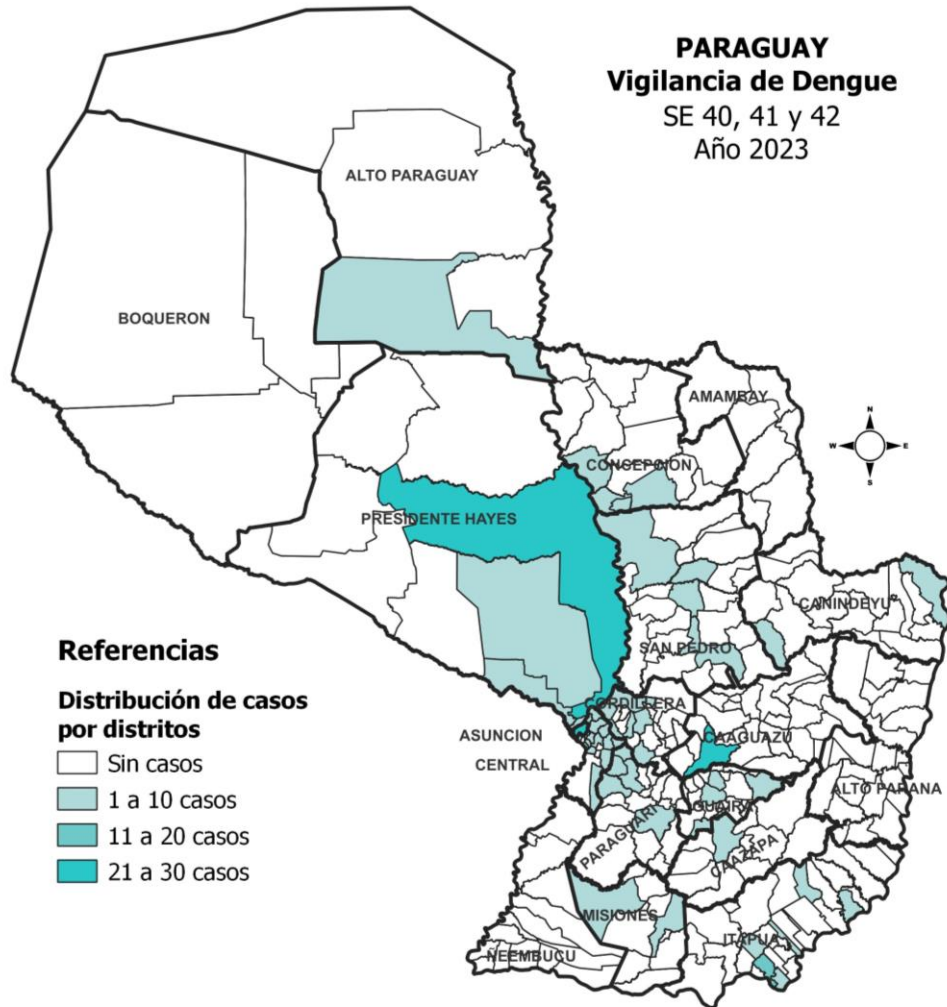
# Dengue

## NOTIFICACIONES, CASOS E INCIDENCIA DE DENGUE ACUMULADOS (SE 01 A SE 42)

DEPARTAMENTOS	CASOS DEN	DESCARTADO	SOSPECHOSO	NOTIFICACIONES	INCIDENCIA
CENTRAL	2.365	52.679	17.086	72.130	102
<b>BOQUERON</b>	<b>1.405</b>	<b>1.186</b>	<b>802</b>	<b>3.393</b>	<b>1.993</b>
ASUNCION	976	19.968	3.340	24.284	187
ITAPUA	793	3.317	262	4.372	123
CONCEPCION	683	2.000	1.709	4.392	257
PTE. HAYES	679	2.969	675	4.323	503
CORDILLERA	488	3.647	644	4.779	151
AMAMBAY	338	2.900	76	3.314	188
MISIONES	283	911	1.323	2.517	212
GUAIRA	206	3.135	578	3.919	88
PARAGUARI	140	4.674	497	5.311	53
CAAGUAZU	189	3.295	1.122	4.606	32
<b>ALTO PARAGUAY</b>	<b>196</b>	<b>338</b>	<b>388</b>	<b>922</b>	<b>1.016</b>
SAN PEDRO	164	2.203	1.625	3.992	36
ALTO PARANA	69	5.570	1.616	7.255	8
ÑEEMBUCU	61	935	247	1.243	67
CANINDEYU	70	1.012	1.112	2.194	28
CAAZAPA	12	1.173	92	1.277	6
<b>TOTAL</b>	<b>9.117</b>	<b>111.912</b>	<b>33.194</b>	<b>154.223</b>	<b>121</b>



# Dengue



## ÚLTIMAS TRES SEMANAS (SE 40, 41 Y 42)

DEPARTAMENTOS	CASOS	SOSPECHOSOS	TOTAL	DESCARTADOS
CENTRAL	58	411	469	218
PTE. HAYES	35	81	120	55
CAAGUAZU	27	9	281	22
ASUNCION	24	139	163	130
ITAPUA	21	99	53	27
SAN PEDRO	18	263	27	2
PARAGUARI	17	36	116	44
CORDILLERA	17	18	45	51
CONCEPCION	16	27	43	0
CANINDEYU	10	35	36	7
GUAIRA	5	22	40	0
MISIONES	4	36	35	2
CAAZAPA	1	29	30	1
ALTO PARAGUAY	1	13	13	0
BOQUERON	0	13	20	6
ALTO PARANA	0	14	14	14
ÑEEMBUKU	0	20	14	7
AMAMBAY	0	3	3	12
<b>TOTAL</b>	<b>254</b>	<b>1.268</b>	<b>1.522</b>	<b>598</b>

- 65% de los casos provienen de Central, Pdte. Hayes, Caaguazú, Asunción e Itapúa.
- Ñeembucú, Boquerón, Alto Paraná y Amambay no registra casos en las últimas tres semanas epidemiológicas.
- Todas las regiones registran notificaciones.

# Dengue

DATOS ACUMULADOS SE 01 a SE 42



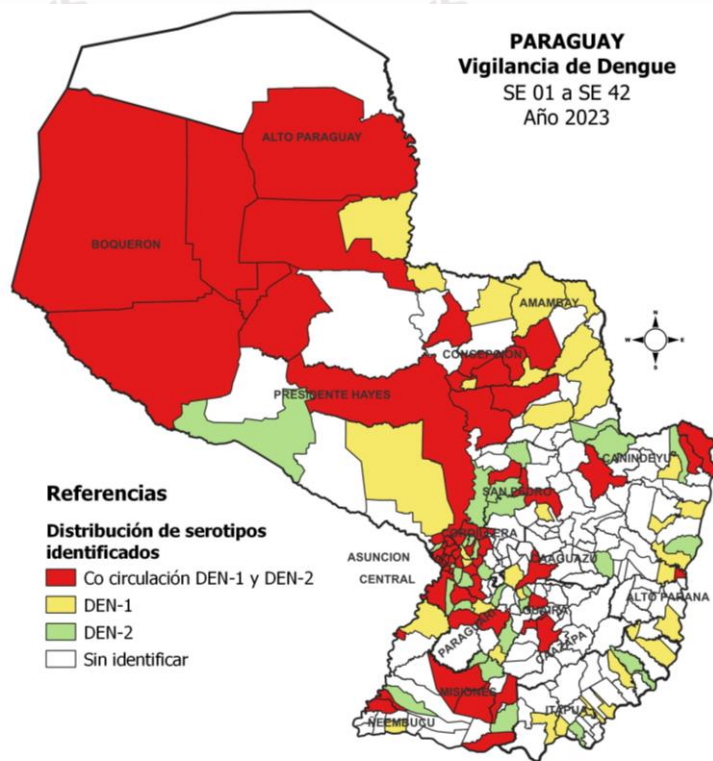
PARAGUÁI  
TESÁI HA TEKO  
PORÁVE  
MOTENONDEHA



DEN-1	DEN-2	TOTAL MUESTRAS
1.075	1.294	2.369

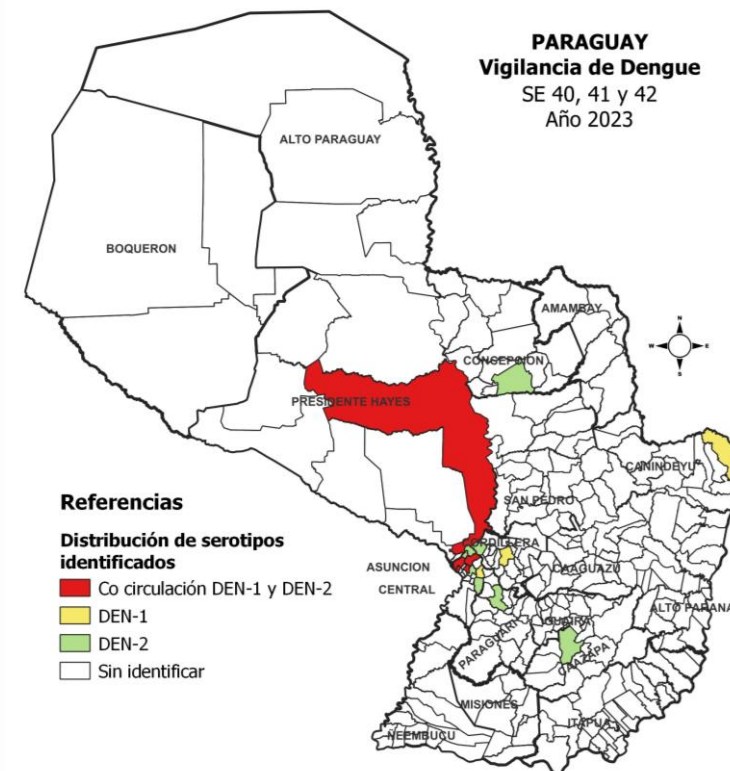
Del total de muestras procesadas en el año, el 55% corresponden a DEN-2.

DEPARTAMENTO	DEN-1	DEN-2
ALTO PARAGUAY	97	4
ALTO PARANA	15	5
AMAMBAY	28	0
ASUNCION	71	273
BOQUERON	330	235
CAAGUAZU	2	3
CAAZAPA	2	1
CANINDEYU	21	15
CENTRAL	155	490
CONCEPCION	182	20
CORDILLERA	30	35
GUAIRA	9	23
ITAPUA	31	8
MISIONES	9	78
ÑEEMBUCU	34	14
PARAGUARI	20	46
PTE. HAYES	12	9
SAN PEDRO	27	35
<b>TOTAL</b>	<b>1075</b>	<b>1294</b>



## Circulación de serotipos. Últimas tres semanas

DISTRITOS	DEN-1	DEN-2
ASUNCIÓN CENTRAL	2	8
CAPIATA		1
ITA		1
ITAUGUA	1	
LAMBARE	1	1
LIMPIO		3
SAN LORENZO	3	2
LUQUE	1	1
MARIANO R ALONSO		1
CORDILLERA		1
EMBOSCADA		1
TOBATI	1	
CAAZAPA		1
CONCEPCION		1
HORQUETA		1
CANINDEYU		1
SALTO DEL GUAIRA	2	
PARAGUARI		2
PARAGUARI		2
PRESIDENTE HAYES		2
VILLA HAYES	4	2
<b>TOTAL GENERAL</b>	<b>15</b>	<b>25</b>

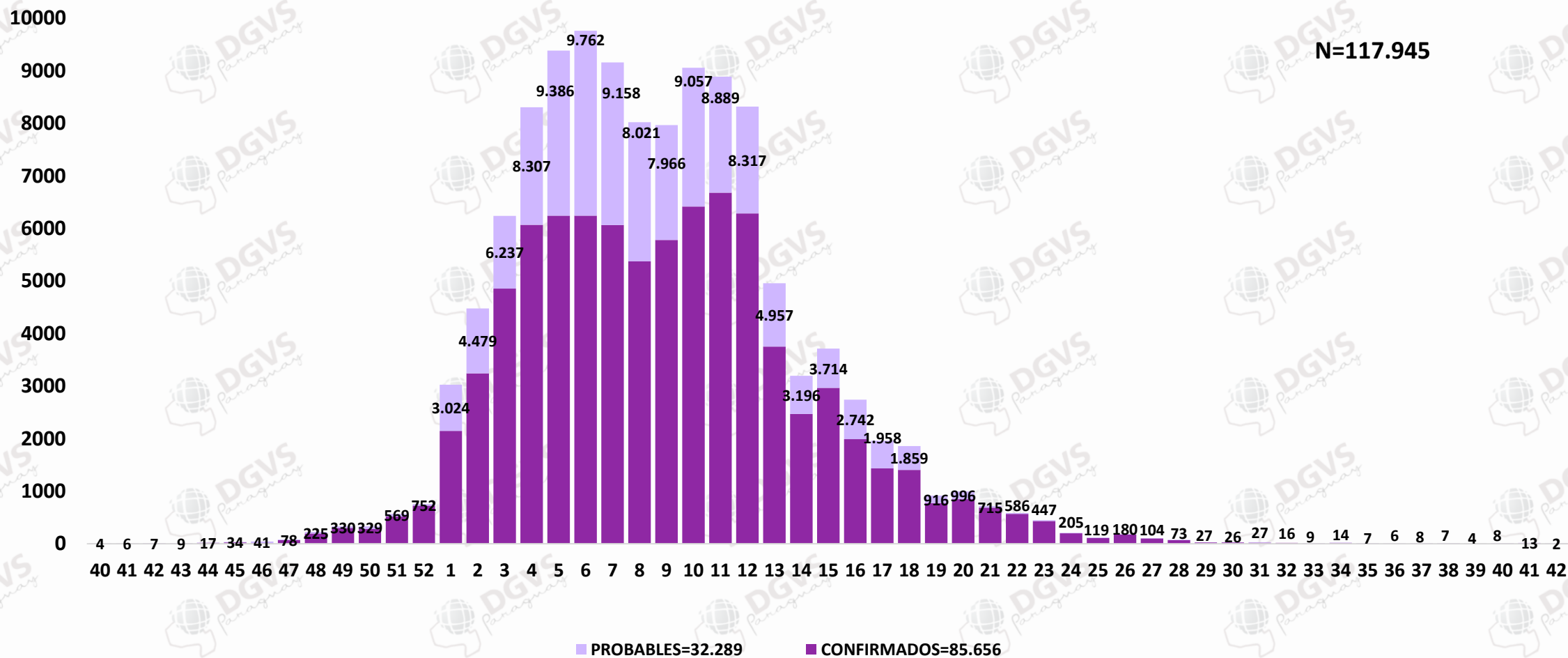




# Chikungunya

# Chikungunya

Curva de casos de Chikungunya. SE 40/2022 a SE 42/2023



# Chikungunya

## NOTIFICACIONES, CASOS E INCIDENCIA ACUMULADA – SE 01 A SE 42

DEPARTAMENTOS	CASOS	DESCARTADO	SOSPECHOSO	NOTIFICACIONES	INCIDENCIA
CENTRAL	55.437	19.371	14.446	89.254	2.381
ASUNCION	22.848	10.685	3.045	36.578	4.385
ALTO PARANA	6.596	3.495	1.905	11.996	763
PARAGUARI	4.703	2.222	545	7.470	1.788
CAAGUAZU	3.404	2.261	813	6.478	584
CORDILLERA	3.311	2.626	487	6.424	1.025
GUAIRA	3.597	2.221	275	6.093	1.531
AMAMBAY	3.413	898	69	4.380	1.899
CONCEPCION	2.211	1.362	340	3.913	831
ITAPUA	2.014	1.702	50	3.766	313
SAN PEDRO	2.209	659	803	3.671	490
PTE. HAYES	1.739	792	276	2.807	1.289
MISIONES	1.100	766	329	2.195	826
CANINDEYU	999	564	398	1.961	403
ÑEEMBUCU	433	739	385	1.557	472
BOQUERON	677	379	202	1.258	960
CAAZAPA	696	526	34	1.256	349
ALTO PARAGUAY	157	152	33	342	814
<b>TOTAL</b>	<b>115.544</b>	<b>51.420</b>	<b>24.435</b>	<b>191.399</b>	<b>1.529</b>

- En lo que va del 2023, totalizan **115.544 casos de ChikV**, siendo el 72% confirmados y el 28% probables.
- El 60% de las notificaciones corresponden a casos de ChikV.
- La mayor tasa de incidencia corresponde a Capital (4.385) seguido de Central (2.381)/ 100.000 Hab.
- La tasa de incidencia acumulada a nivel país es de 1.529 casos/100.000 Habitantes.
- El 73% de los casos corresponden a tres regiones: Central, Asunción y Alto Paraná.

# Chikungunya

ÚLTIMAS TRES SEMANAS (SE 40, 41 Y 42)



PARAGUAI  
TESAI HA TEKOK  
PORAVE  
MOTENONDEHA



DEPARTAMENTO	CASOS CHIK	SOSPECHOSOS	TOTAL
CENTRAL	6	113	119
ASUNCION	6	41	47
GUAIRA	4	7	11
ALTO PARANA	3	37	40
ITAPUA	2	21	23
CAAGUAZU	1	17	18
PTE. HAYES	1	0	1
PARAGUARI	0	17	17
CORDILLERA	0	9	9
CAAZAPA	0	8	8
SAN PEDRO	0	8	8
ÑEEMBUCU	0	7	7
CANINDEYU	0	4	4
BOQUERON	0	3	3
AMAMBAY	0	3	3
CONCEPCION	0	2	2
MISIONES	0	1	1
<b>TOTAL</b>	<b>23</b>	<b>298</b>	<b>321</b>

- 70% de los casos están concentrados en Central, Asunción y Guairá.
- Todas las regiones registran notificaciones.
- Sin casos de CHIK en Paraguarí, Cordillera, Caazapá, San Pedro, Ñeembucú, Canindeyú, Boquerón, Amambay, Concepción y Misiones.





# Vigilancia de hospitalizados.

## Dirección de Vigilancia y Respuesta a Emergencias en Salud

# Arbovirosis. Vigilancia de Hospitalizados

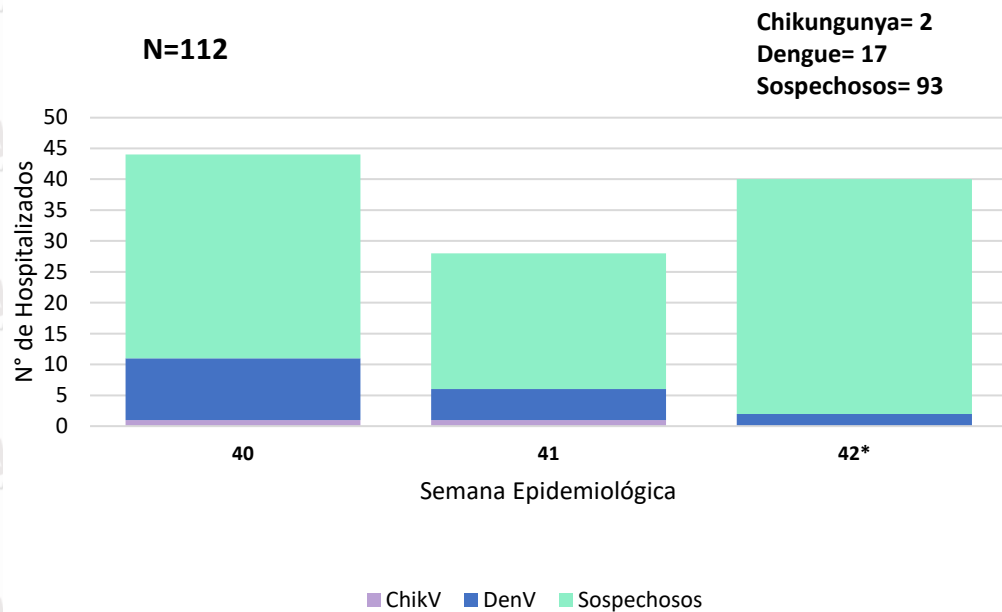
## Últimas 3 SE - SE 40 a la SE 42\* . Año 2023



MINISTERIO DE  
SALUD PÚBLICA Y  
BIENESTAR SOCIAL  
PARAGUAY



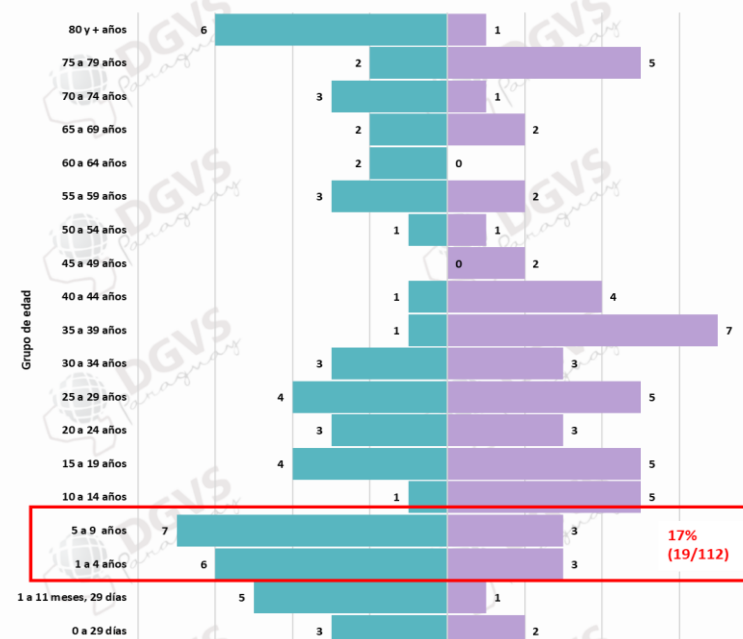
Hospitalizados según clasificación. Confirmados y Probables por Chikungunya y Dengue, Sospechosos y Descartados. SE 40 a la SE 42\*. Paraguay. Año 2023



De las 112 notificaciones (excluyendo los descartados) el grupo de edad más afectado es de 5 a 9 años representando el 9% (10/112), seguido del grupo de 1 a 4 años, 15 a 19 años y 25 a 29 años cada una de ellas con 8% (9/112). La mediana de edad es de 7 años, en el rango hasta los 19 años.

De los 17 casos de dengue, el grupo de edad más afectado es de 15 a 19 años con el 24% (4/17), seguido de los grupos de edad de 5-9 años, 30-34 años, 35-39 años, 55-59 años, todos con 2 notificaciones por rango de edad.

Casos y Sospechas de Chikungunya y Dengue. Hospitalizados según sexo y grupo de edad. SE 40 a SE 42\*. Paraguay. Año 2023

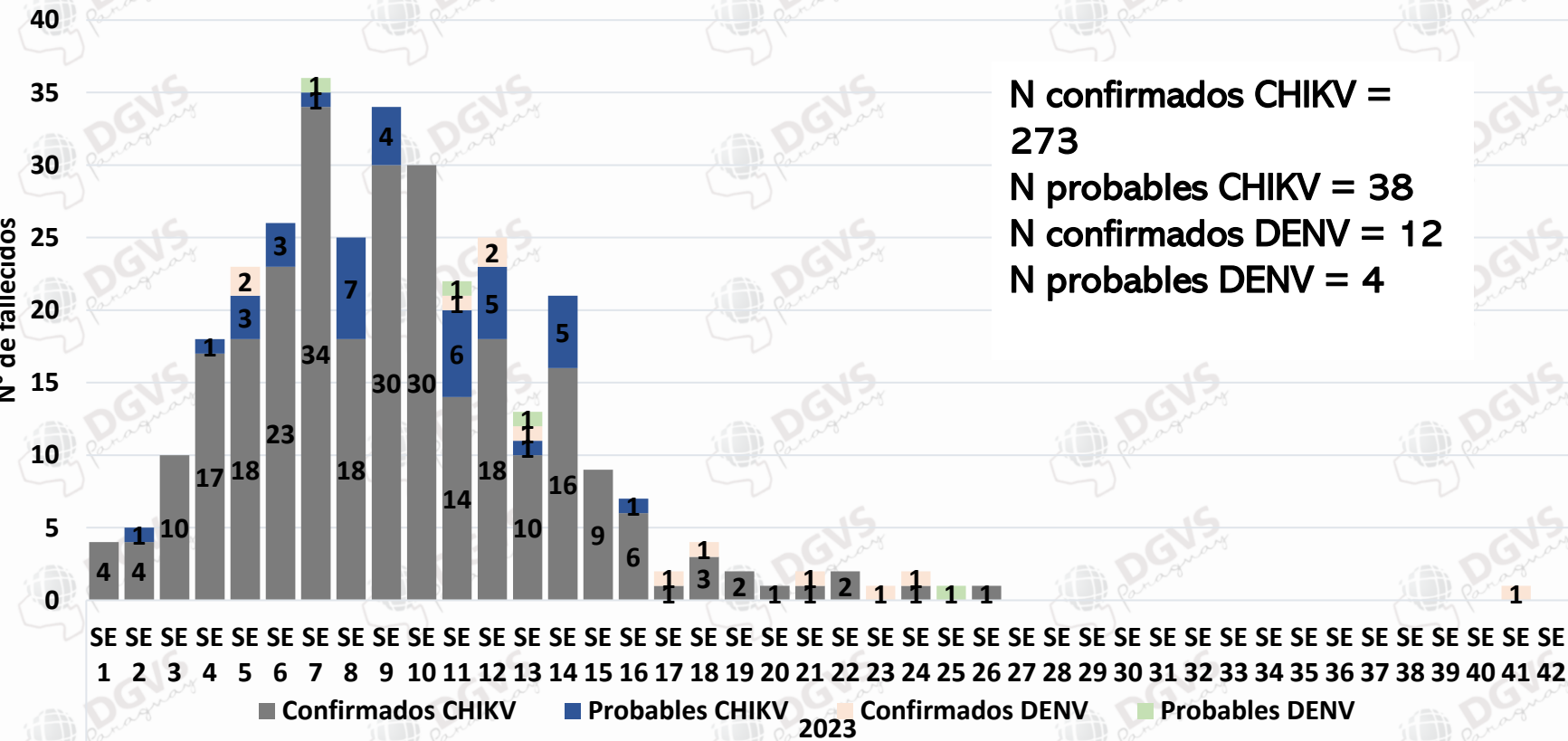


# Vigilancia de la Mortalidad

## Dirección de Vigilancia y Respuesta a Emergencias en Salud

## Curva de notificaciones de fallecidos desde la SE 1 a la SE 42 (2023)

Fallecidos por Dengue, Chikungunya y Zika.



N confirmados CHIKV = 273  
 N probables CHIKV = 38  
 N confirmados DENV = 12  
 N probables DENV = 4

311 Defunciones confirmadas y probables de CHIKV

16 Defunciones confirmadas y probables de DENV

123 Defunciones en investigación

1 107 Defunciones descartadas

El análisis se realiza según semana epidemiológica de fecha de inicio de síntomas.

*Datos parciales sujetos a modificación*

Dirección General de Vigilancia de la Salud | Dirección de Vigilancia y Respuesta a Emergencias en Salud Pública | Año 2023

**\*Los datos están sujetos a modificaciones, según la dinámica de clasificación final.**



***¡Muchas gracias!***

# Material elaborado por equipos técnicos de:



# DIVET

Dirección de Vigilancia de Enfermedades Transmisibles  
DGVS - MSPBS



DIRECCIÓN DE VIGILANCIA Y RESPUESTA A EMERGENCIAS EN SALUD PÚBLICA



DIRECCIÓN DEL CENTRO NACIONAL DE INFORMACIÓN EPIDEMIOLÓGICA Y VIGILANCIA DE LA SALUD  
DGVS - MSPBS



Programa Nacional de Enfermedades Vectoriales



VIGILANCIA DE LA MORTALIDAD



VE y C – DGVS  
Vigilancias Especiales y Centinela

Paraguay