

UNIDAD EPIDEMIOLÓGICA REGIONAL

ARBOVIROSIS



V REGION SANITARIA – CAAGUAZÚ

SE1 A SE 43/2023 (del 1 de enero al 28 de Octubre de 2023)

Descripción

Este boletín contiene información actualizada de la Situación Epidemiológica de Arbovirosis: Dengue, Zika y Chikungunya.

Los datos presentados, tienen como fuente principal la base nacional de la Vigilancia de Arbovirosis.

Consideraciones

El contenido de este boletín puede modificarse según la dinámica de la vigilancia de las Arbovirosis: Dengue, Chikungunya y Zika.

Las notificaciones de Arbovirosis se definen operacionalmente, en este boletín, a partir de la Resolución N° 0335/2023 "Criterios de definición de casos de arbovirosis: dengue, chikungunya y zika".

Remitirse a este documento oficial para conocer las definiciones epidemiológicas de caso, utilizados en este material.

ELABORADO POR LA UNIDAD EPIDEMIOLOGICA REGIONAL

Epidemiólogo Regional:

Dra. Gabriela Portillo

Correo electrónico:

epi5region@gmail.com

Unidad Epidemiológica Regional: Quinta Región Sanitaria, Caaguazú.

Oficina: Coronel Oviedo.

GRAFICO 1. CURVA DE NOTIFICACIONES DE CHIKUNGUNYA. SE 1 A SE 43 DEL 2023 V REGION SANITARIA-CAAGUAZU

Desde la SE 1 a la SE 43 se acumularon **6.478** notificaciones de Chikungunya, de las cuales el **52%** corresponden a casos, **13%** a sospechosos y **35%** a descartados

Se observó el pico máximo en la **SE 10 (5 al 11 de marzo)** con **779** notificaciones.

En las últimas semanas se observó una tendencia descendente de notificaciones.

Notificaciones= casos de Chikv (confirmados + probables + coinfecciones) + sospechas + descartados

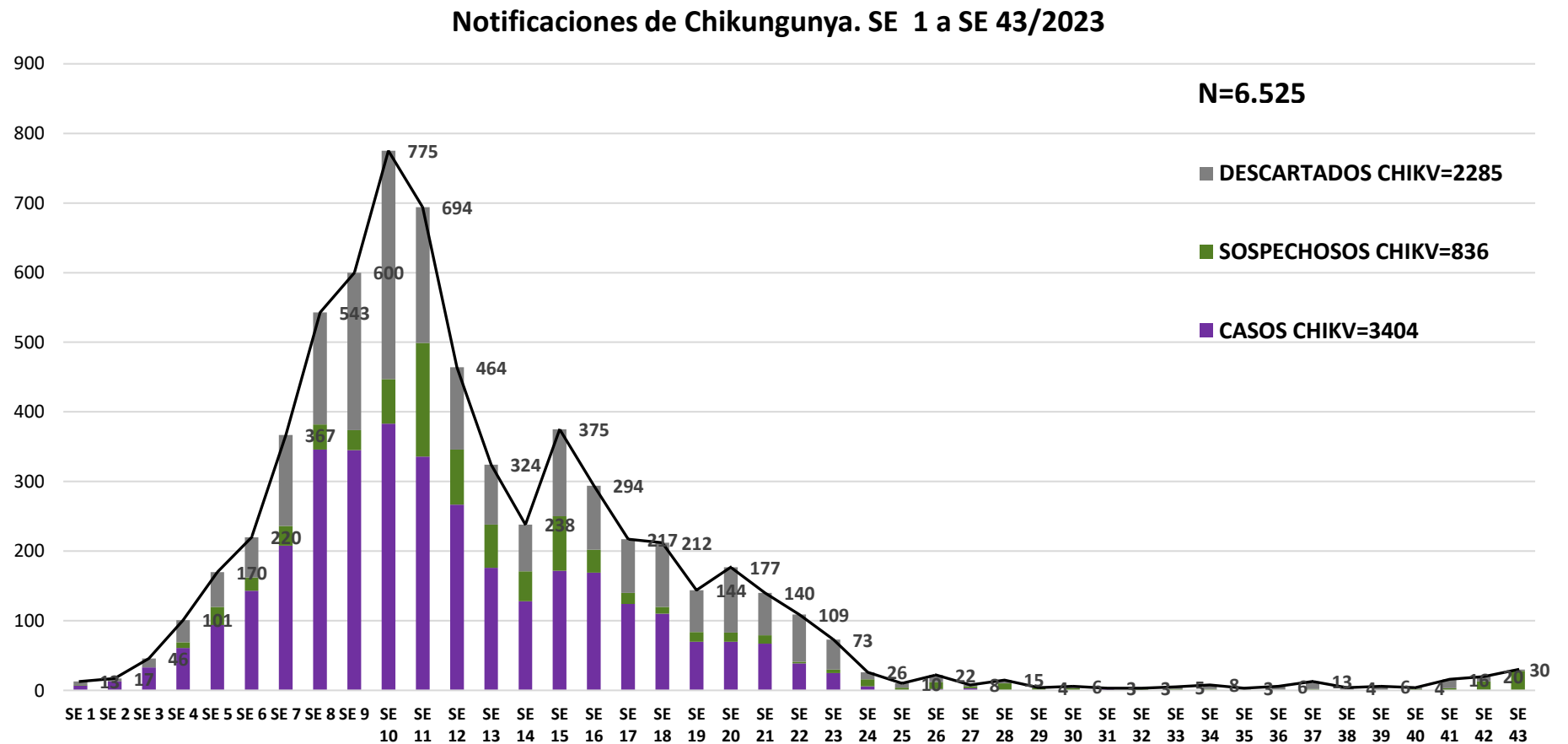


GRAFICO 2. CURVA DE CASOS DE CHIKUNGUNYA. SE 1 A SE 43 DEL 2023 V REGION SANITARIA-CAAGUAZU

Desde la SE 1 a la SE 43 se acumularon **3.404** casos de Chikungunya, de las cuales **2.790** fueron confirmados por laboratorio, **614** fueron casos probables y **1** confección

Se observó el pico máximo de casos en la **SE 10** (5 al 11 de marzo) con **382** casos.

En las últimas semanas se observó un descenso de casos.

Casos = casos de Chikv (confirmados + probables + coinfecciones)

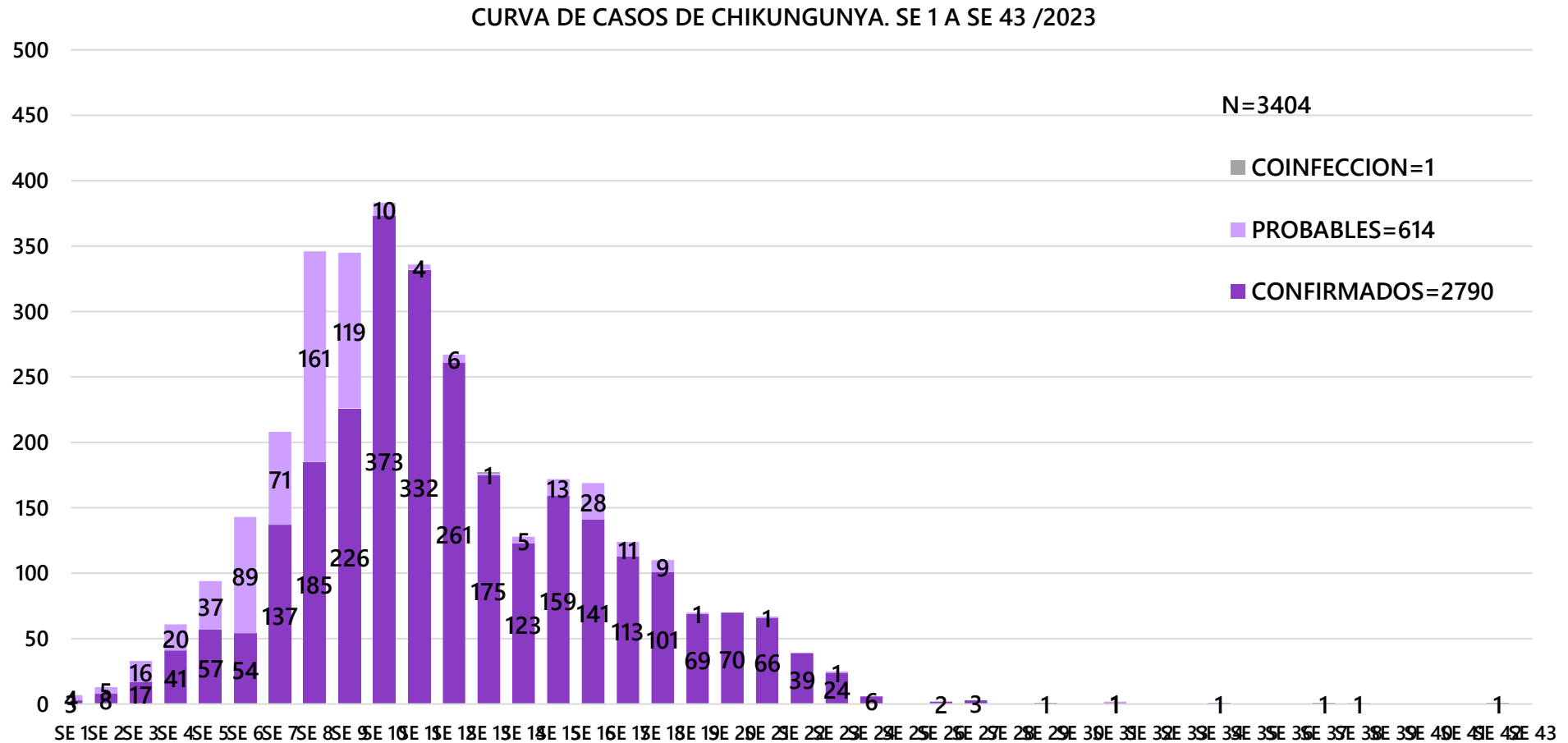


TABLA 1. CASOS ACUMULADOS DE CHIKUNGUNYA, DE LA SE 1 A LA SE 43/2023 POR DISTRITOS DE RESIDENCIA V REGION SANITARIA-CAAGUAZU

DISTRITOS	CASOS DE CHIKV (CONFI+PROB+COINF)
CORONEL OVIEDO	2099
J EULOGIO ESTIGARRIBIA	260
CAAGUAZU	514
SAN JOSE DE LOS ARROYOS	113
REPATRIACION	115
DR. JUAN MANUEL FRUTOS	80
YHU	53
R.I. 3 CORRALES	26
CARAYAO	26
VAQUERIA	16
RAUL ARSENIO OVIEDO	15
CECILIO BAEZ	12
SANTA ROSA DEL MBUTUY	12
SAN JOAQUIN	20
3 DE FEBRERO	7
NUEVA LONDRES	8
JOSE DOMINGO OCAMPOS	18
TEMBIAPORA	5
MCAL. FRANCISCO SOLANO LÓPEZ	2
LA PASTORA	3
NUEVA TOLEDO	0
SIMON BOLIVAR	0
TOTALES	3.404

En el departamento de Caaguazú los casos de Chikungunya se han concentrado principalmente en el distrito Capital de Coronel Oviedo, seguido por el distrito de Caaguazú, ambas urbes son las de mayor densidad poblacional de la zona.

TABLA 2 . CASOS DE CHIKUNGUNYA, DE LAS ULTIMAS 3 SEMANAS SE 41, 42 Y 43/2023 POR DISTRITOS DE RESIDENCIA

V REGION SANITARIA-CAAGUAZU

DISTRITOS	NOTIFICACIONES CHIK ULTIMAS 3 SEMANAS	CASOS DE CHIK ULTIMAS 3 SEMANAS
CORONEL OVIEDO	65	1
J EULOGIO ESTIGARRIBIA	0	0
CAAGUAZU	0	0
SAN JOSE DE LOS ARROYOS	1	0
REPATRIACION	0	0
DR. JUAN MANUEL FRUTOS	0	0
YHU	0	0
R.I. 3 CORRALES	0	0
CARAYAO	0	0
VAQUERIA	0	0
RAUL ARSENIO OVIEDO	0	0
CECILIO BAEZ	0	0
SANTA ROSA DEL MBUTUY	0	0
SAN JOAQUIN	0	0
3 DE FEBRERO	0	0
NUEVA LONDRES	0	0
JOSE DOMINGO OCAMPOS	0	0
TEMBIAPORA	0	0
MCAL. FRANCISCO SOLANO LÓPEZ	0	0
LA PASTORA	0	0
NUEVA TOLEDO	0	0
SIMON BOLIVAR	0	0
TOTALES	66	1

Fuente: Unidad Epidemiológica Regional – V Región Sanitaria, Caaguazú

GRAFICO 3. CURVA DE NOTIFICACIONES DE DENGUE DE LA SE 1 A LA SE 43/2023 V REGION SANITARIA-CAAGUAZU

Desde la SE 1 a la SE 43 se acumularon **3.427** notificaciones de Dengue, de las cuales el **6%** corresponden a casos, **13%** a sospechosos y **81%** a descartados.

Se observó el pico máximo de en la **SE 10** (del 5 al 11 de marzo) con **897** notificaciones.

En las últimas semanas se observó una tendencia descendente de notificaciones.

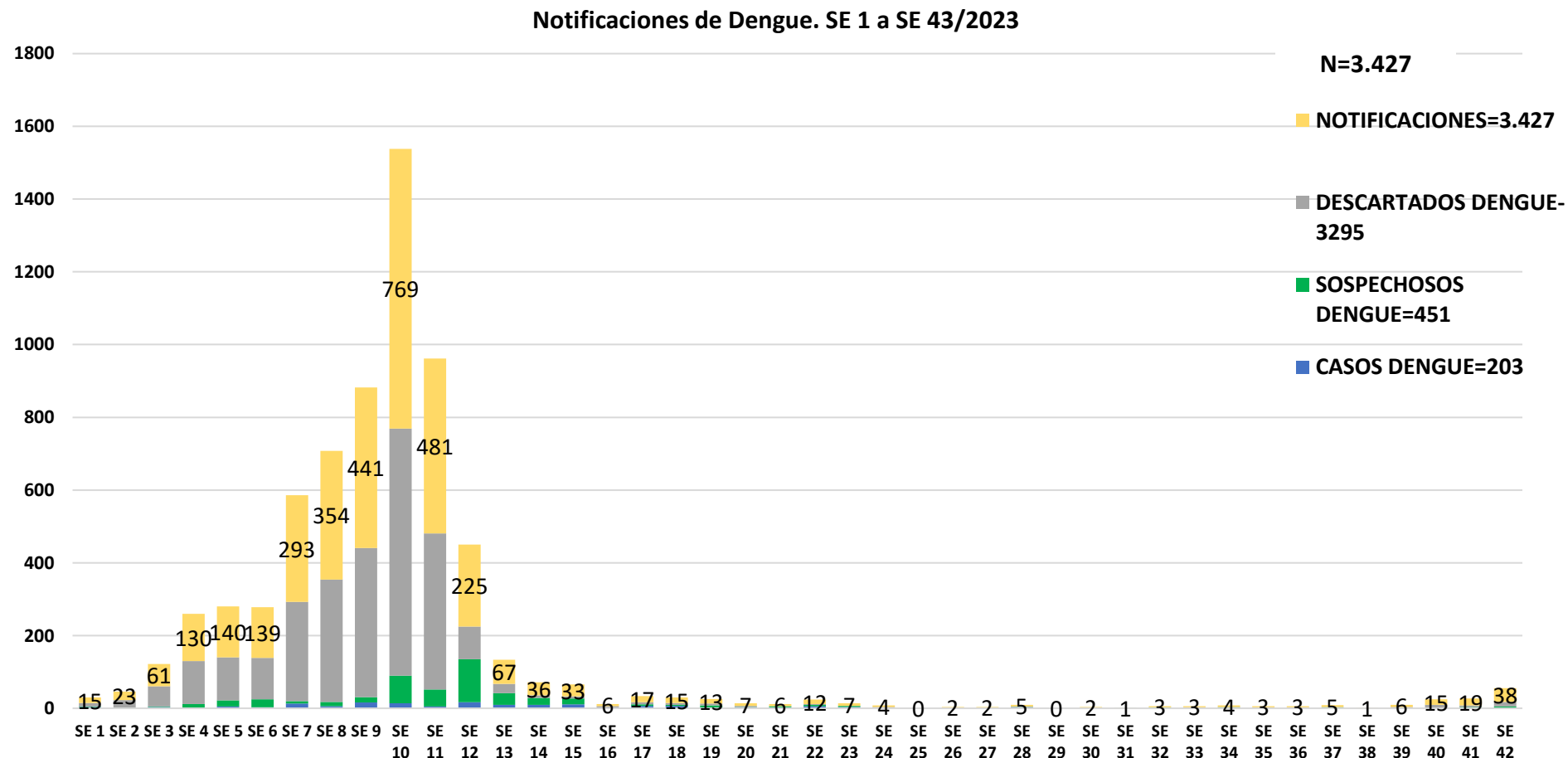


GRAFICO 4. CURVA DE CASOS DE DENGUE DE LA SE 1 A LA SE 43/2023 V REGION SANITARIA-CAAGUAZU

Desde la SE 1 a la SE 43 se acumularon **203** casos de Dengue, de las cuales **137** fueron casos confirmados por laboratorio, **65** fueron casos probables y **1** infección

Se observó el pico máximo de casos fue en la SE 12 (19 al 25 de marzo) con **17** casos.

En las últimas semanas se observó un descenso de casos.

Casos = casos de Dengue (confirmados + probables + coinfecciones)

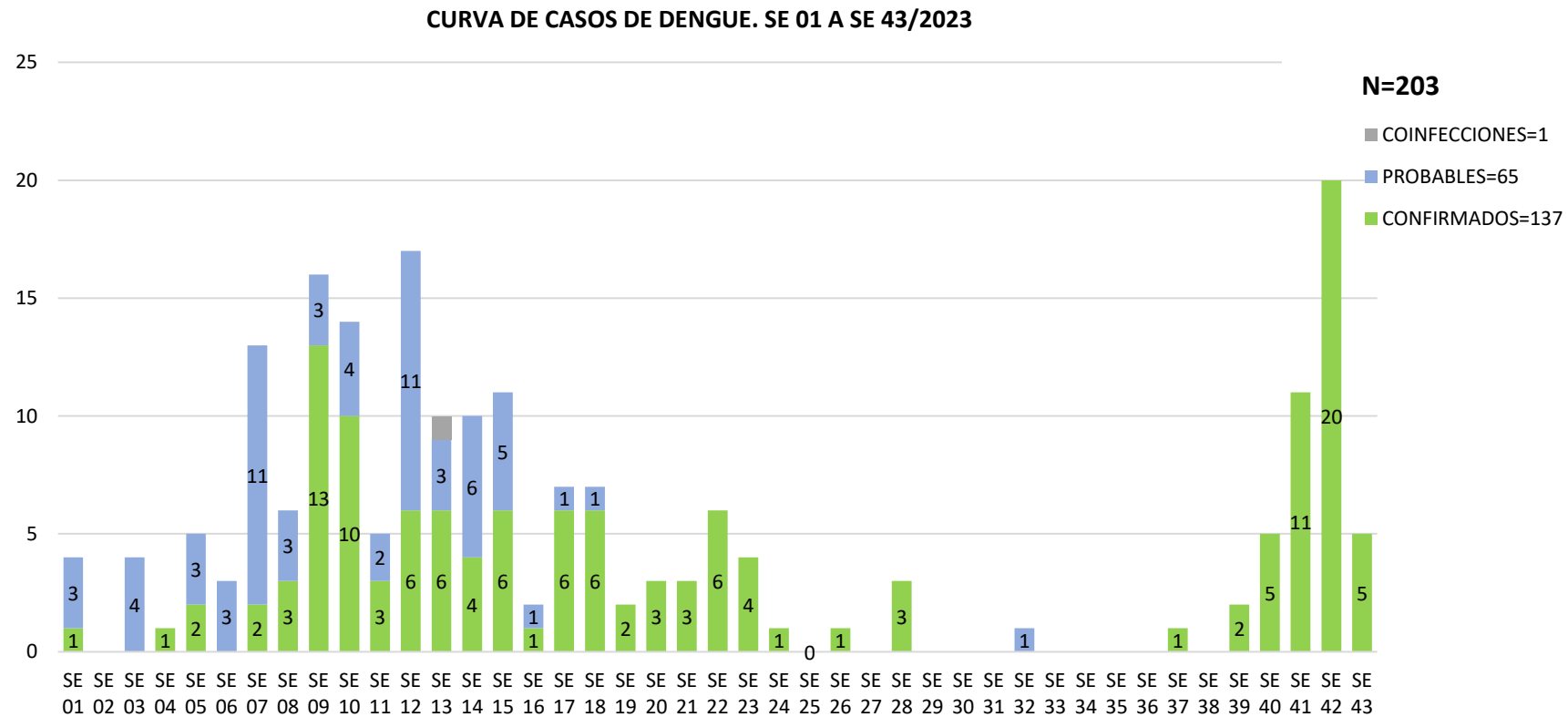


TABLA 4. CASOS DE DENGUE, DE LA SE 1 A LA SE 41 /2023 POR DISTRITOS DE RESIDENCIA V REGION SANITARIA-CAAGUAZU

DISTRITOS	CASOS DE DENGUE (CONFI+PROBA+COINFE)
CORONEL OVIEDO	82
SAN JOSE DE LOS ARROYOS	55
J EULOGIO ESTIGARRIBIA	11
CAAGUAZU	42
3 DE FEBRERO	3
R.I. 3 CORRALES	3
JOSE DOMINGO OCAMPOS	1
CARAYAO	1
DR. JUAN MANUEL FRUTOS	2
LA PASTORA	0
MCAL. FRANCISCO SOLANO LÓPEZ	0
SIMON BOLIVAR	0
YHU	1
SAN JOAQUIN	0
NUEVA TOLEDO	0
SANTA ROSA DEL MBUTUY	0
VAQUERIA	0
TEMBIAPORA	0
CECILIO BAEZ	0
REPATRIACION	1
RAUL ARSENIO OVIEDO	0
NUEVA LONDRES	0
TOTALES	203

En el departamento de Caaguazú los casos de Dengue se han concentrado principalmente en el distrito de San José de los Arroyos, seguido por el distrito Capital de Coronel Oviedo.

TABLA 5: NOTIFICACIONES Y CASOS DE DENGUE, DE LAS ÚLTIMAS 3 SEMANAS V REGION SANITARIA-CAAGUAZU

DISTRITOS	NOTIFICACIONES DENGUE ULTIMAS 3 SEMANAS	CASOS DE DENGUE ULTIMAS 3 SEMANTAS
CORONEL OVIEDO	67	36
SAN JOSE DE LOS ARROYOS	1	0
J EULOGIO ESTIGARRIBIA	1	0
CAAGUAZU	5	0
3 DE FEBRERO	0	0
R.I. 3 CORRALES	0	0
JOSE DOMINGO OCAMPOS	0	0
REPATRIACION	1	0
CARAYAO	1	0
TEMBIAPORA	0	0
LA PASTORA	0	0
CECILIO BAEZ	0	0
SAN JOAQUIN	0	0
MCAL. FRANCISCO SOLANO LÓPEZ	0	0
SANTA ROSA DEL MBUTUY	1	0
YHU	0	0
SIMON BOLIVAR	0	0
NUEVA TOLEDO	0	0
VAQUERIA	0	0
DR. JUAN MANUEL FRUTOS	0	0
RAUL ARSENIO OVIEDO	0	0
NUEVA LONDRES	1	0
TOTALES	78	36

Fuente: Unidad Epidemiológica Regional – V Región Sanitaria, Caaguazú

GRAFICO 5. NUMERO TOTAL DE NOTIFICACIONES DE ZIKA DE LA SE 1 A LA SE 43/2023 V REGION SANITARIA-CAAGUAZU

Notificaciones de Zika. SE 1 a SE 43/2023

Desde la SE 1 a la SE 43 se acumularon **580** notificaciones de Zika, de las cuales **476** fueron descartados por laboratorio, **104** fueron sospechosos. Con **0** casos confirmados a la fecha.

Se observó el pico máximo de notificaciones fue en la **SE 11** (12 al 18 de marzo) con **217** notificaciones.

En las últimas semanas se observó un descenso en el numero de notificaciones.

Notificaciones = casos de zika (confirmados + probables) + sospechosos + descartados

