

BOLETIN SEMANAL

ARBOVIROSIS

XIII REGION SANITARIA - AMAMBAY

SE1 A SE 43/2023 (del 01 de enero al 28 de Octubre de 2023)

Descripción

Este boletín contiene información actualizada de la Situación Epidemiológica de Arbovirosis: Dengue, Zika y Chikungunya.

Los datos presentados, tienen como fuente principal la base nacional de la Vigilancia de Arbovirosis.

Consideraciones

El contenido de este boletín puede modificarse según la dinámica de la vigilancia de las Arbovirosis: Dengue, Chikungunya y Zika.

Las notificaciones de Arbovirosis se definen operacionalmente, en este boletín, a partir de la Resolución N° **0335/2023** “Criterios de definición de casos de arbovirosis: dengue, chikungunya y zika”.

Remitirse a este documento oficial para conocer las definiciones epidemiológicas de caso, utilizados en este material.

ELABORADO POR LA UNIDAD EPIDEMIOLOGICA REGIONAL

Epidemiólogo Regional:

Dra. MSc. Ingrid Helena Gennaro Campos

Correo electrónico:

epidemiologiaamambayuer13@gmail.com

Unidad Epidemiológica Regional: Décima Tercera
Región Sanitaria, Amambay.

Oficina: Pedro Juan Caballero.

GRÁFICO 1. CURVA DE NOTIFICACIONES DE CHIKUNGUNYA. SE 01 A SE 43 DEL 2023 XIII REGION SANITARIA- AMAMBAY

Desde la SE 1 a la SE 43 se acumularon 4380 notificaciones de Chikungunya, de las cuales el **78%**(3413/4393) corresponden a casos, **21%** (898/4393) a descartados y **2%** (67/4393) sospechosos. Se observó el pico máximo de en la SE 12 (5 al 11 de febrero) con **2.818** notificaciones.

En las últimas semanas se observó una tendencia descendente de notificaciones.

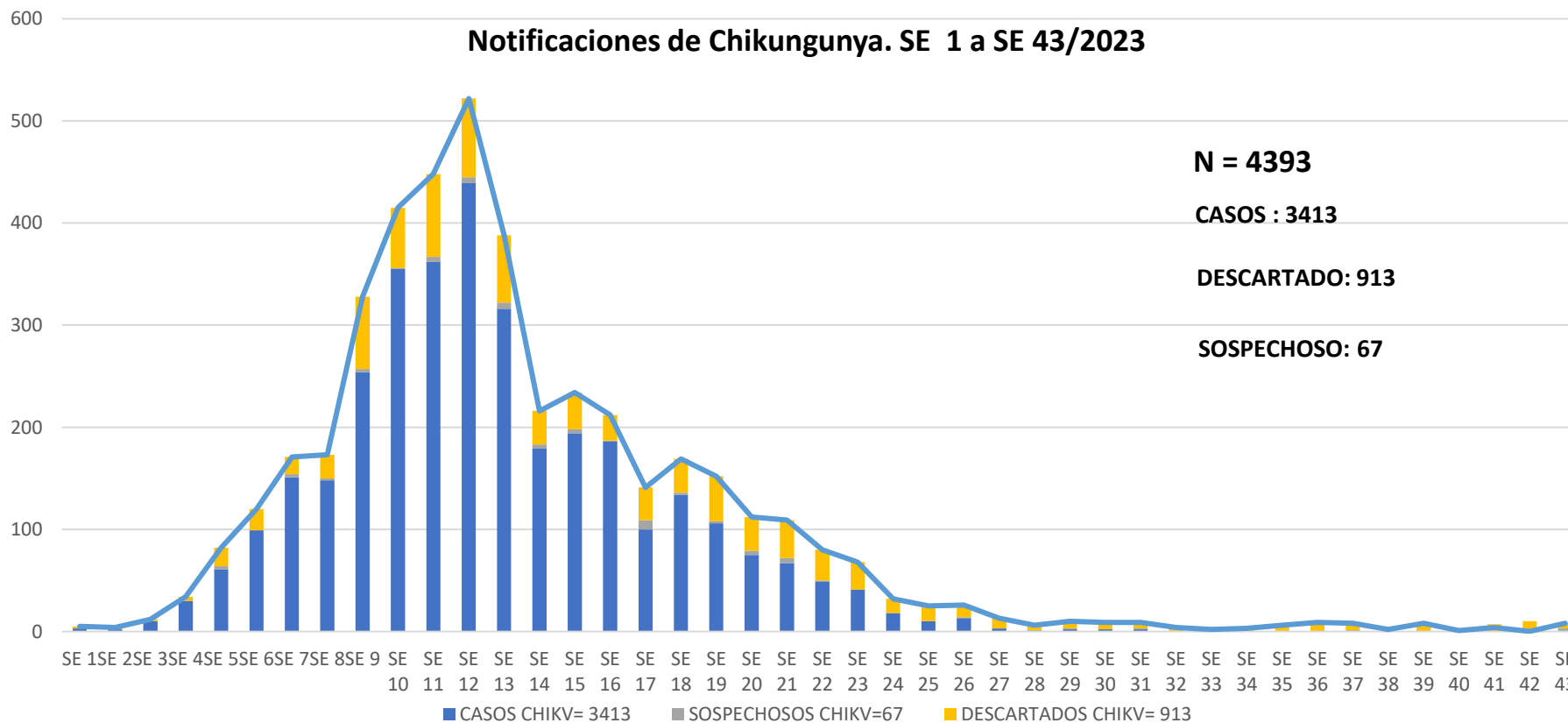


GRÁFICO 2. CURVA DE CASOS DE CHIKUNGUNYA. SE 01 A SE 43 DEL 2023 XIII REGION SANITARIA- AMAMBAY

Desde la SE 1 a la SE 43 se acumularon 3413 notificaciones de Chikungunya, de las cuales el **98%** (3356/3413) corresponden a casos confirmados, **2%** (57/3413) a probable. Se observó el pico máximo de en la SE 12 (5 al 11 de febrero) con **439** casos.

En las últimas semanas se observó una tendencia descendente de notificaciones.

CURVA DE CASOS DE CHIKUNGUNYA. SE 1 A SE 43/2023

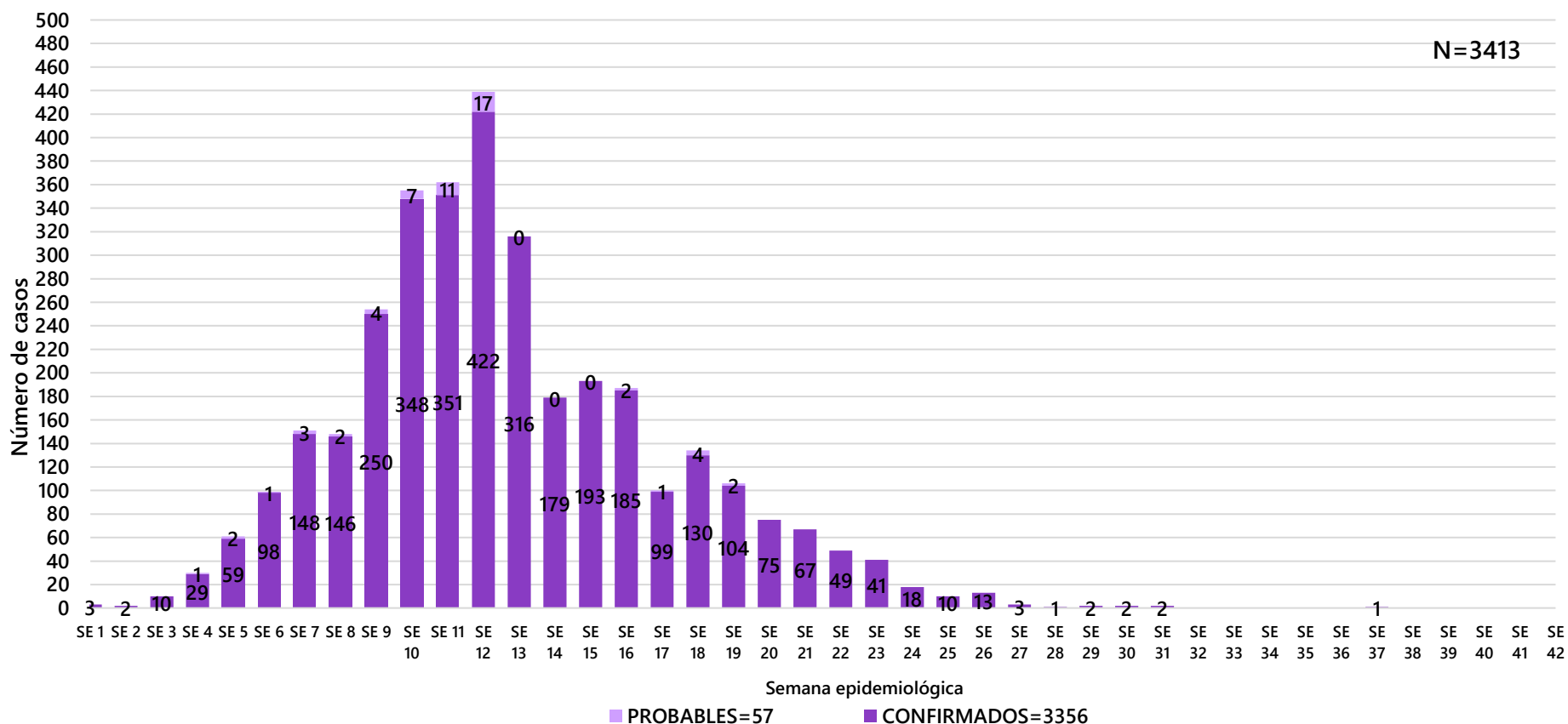


TABLA 1. CASOS ACUMULADOS DE CHIKUNGUNYA, DE LA SE 01 A LA SE 43/2023 POR DISTRITOS Y BARRIOS DE RESIDENCIA. XIII REGION SANITARIA-AMAMBAY

DISTRITOS	CASOS DE CHIKUNGUNYA
PEDRO JUAN CABALLERO	2974
BELLA VISTA	289
CAPITAN BADO	107
ZANJA PYTA	23
CERRO CORA	15
KARAPA'I	5
TOTAL GENERAL	3413

- **El 87%** (2.974/3.413) de los casos se registra en el distrito de Pedro Juan Caballero.

TABLA 2 . CASOS DE CHIKUNGUNYA, DE LAS ULTIMAS 3 SEMANAS SE 41,42 y 43 /2023 POR DISTRITOS Y DE RESIDENCIA . XIII REGION SANITARIA- AMAMBAY

DISTRITOS/BARRIOS	CASOS CHIKV	SOSPECHOSO	DESCARTADO	TOTAL
PEDRO JUAN CABALLERO	0	3	22	25
ASENT. GUILLERMINA	0	0	2	2
ASENT. SANTA ANA	0	0	1	1
BERNARDINO CABALLERO	0	1	1	2
CERRO KORA'I	0	1	0	1
COM INDIG Y'ETE POTY	0	0	1	1
GASORY	0	0	1	1
GENERAL GENES	0	1	0	1
GUARANI	0	0	5	5
JARDIN AURORA	0	0	1	1
MARIA VICTORIA	0	0	3	3
OBRERO	0	0	1	1
SAN GERARDO	0	0	3	3
SAN JUAN NEUMAN	0	0	2	2
VILLA TERESA	0	0	1	1
TOTAL	0	3	22	25

- En las últimas 3 semanas se han notificado 3 sospechas, no se han registrado casos de Chikungunya

MAPAS DE DISTRIBUCIÓN DE CASOS

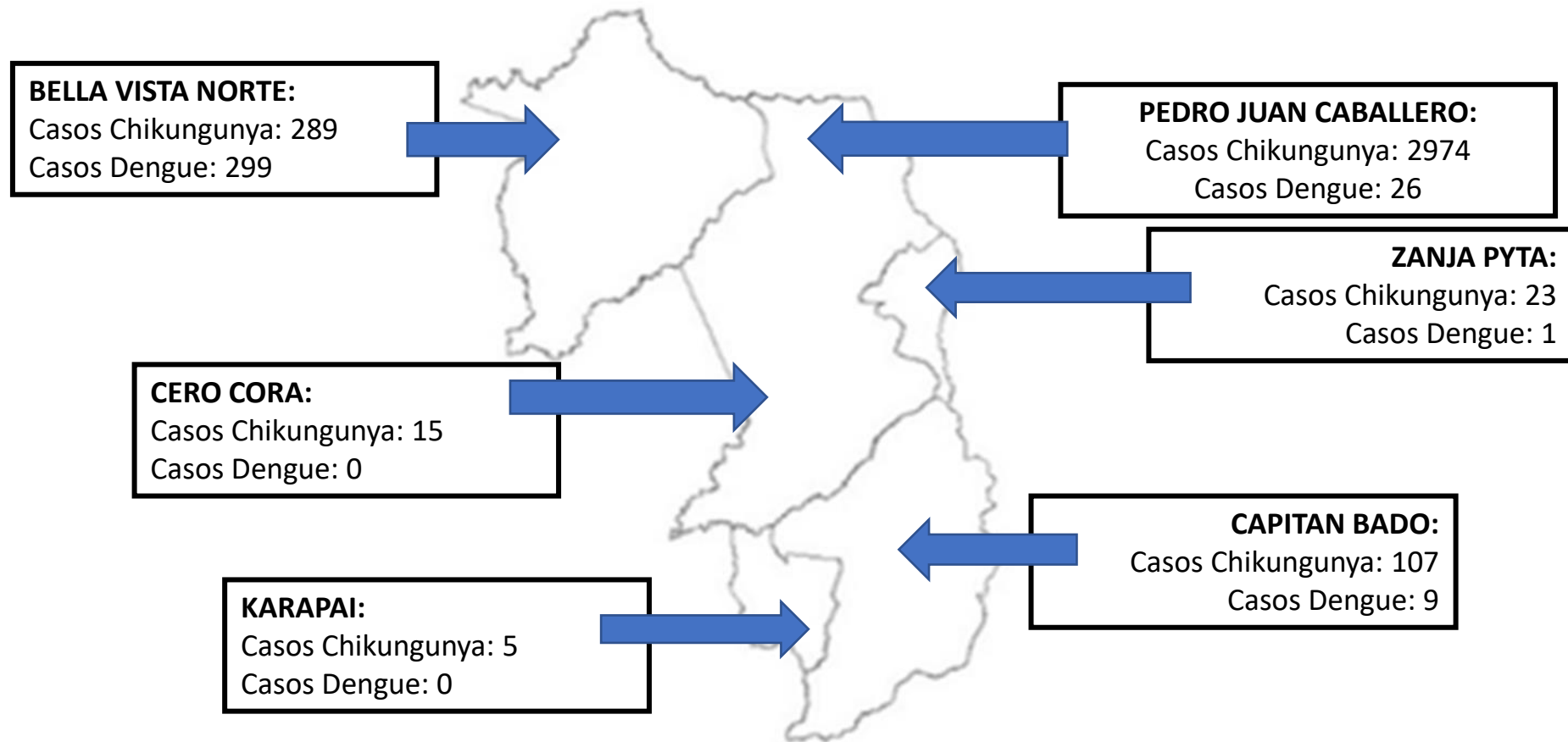


GRÁFICO 4. CURVA DE CASOS DE DENGUE. SE 01 A SE 43 DEL 2023 XIII REGION SANITARIA- AMAMBAY

Desde la SE 1 a la SE 43 se acumularon 338 notificaciones de Dengue, de las cuales el **99%** (334/338) corresponden a casos confirmados, **1%** (4/338) a probable.

Se observó el pico máximo de en la SE 11 (12 al 18 de marzo) con **439** casos.

En las últimas semanas se observó una tendencia descendente de notificaciones.

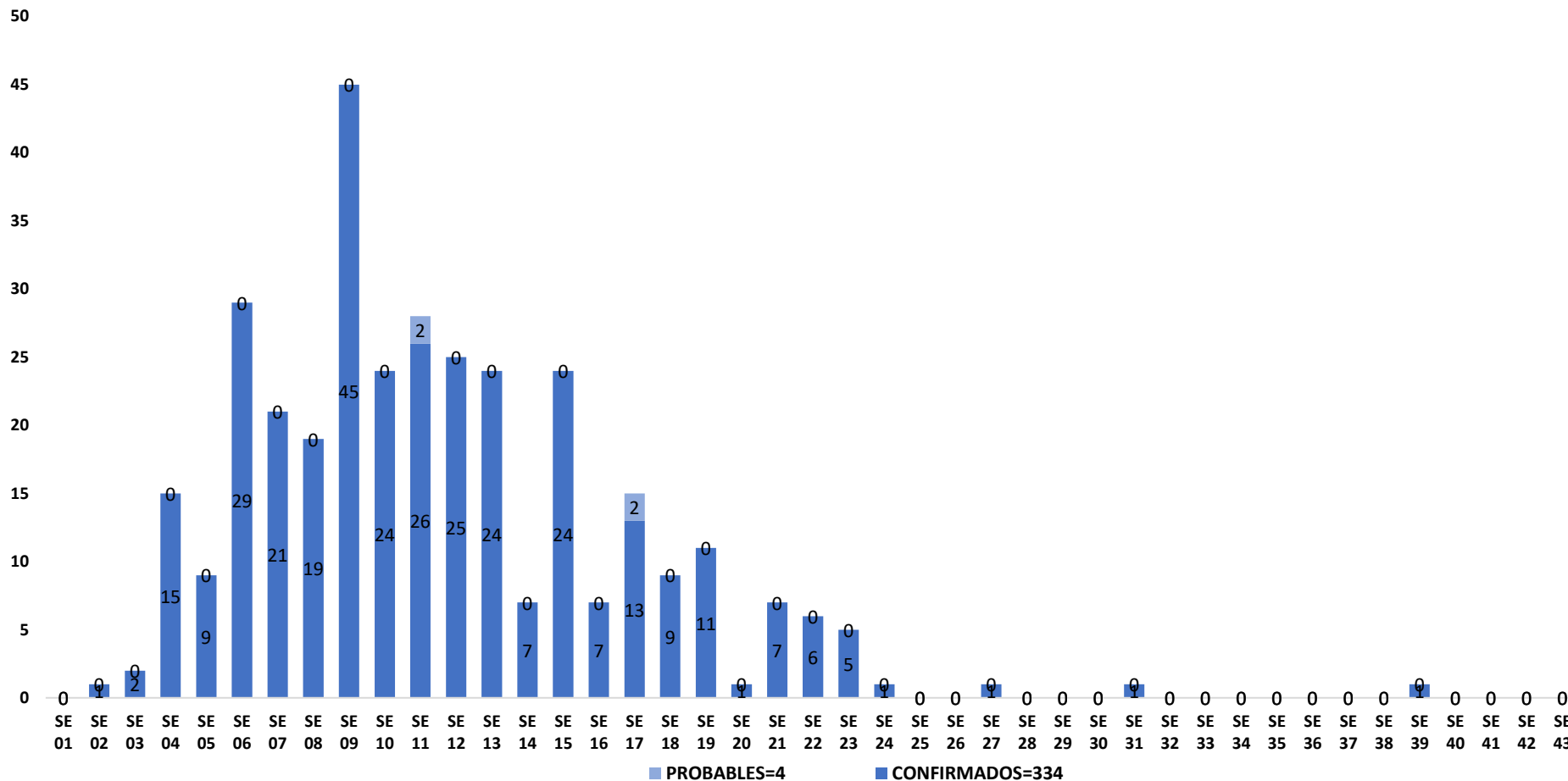


TABLA 3. CASOS ACUMULADOS DE DENGUE, DE LA SE 01 A LA SE 43/2023 POR DISTRITOS DE RESIDENCIA. XIII REGION SANITARIA- AMAMBAY.

BARRIOS	CASOS DE DENGUE	DENGUE-1	DENGUE-2	TOTALES
BELLA VISTA	284	15	0	299
CAPITAN BADO	5	4	0	9
PEDRO JUAN CABALLERO	21	4	0	25
ZANJA PYTA	1	0	0	1
CERRO CORA	0	0	0	0
KARAPAI	0	0	0	0
TOTALES	311	23	0	334

Dengue: 334 casos confirmados con identificación de circulación algunos distritos. Karapaí y Cerro Cora sin circulación de Dengue.
Los casos confirmados por distrito: PJC (25), Capitán Bado (09), Bella Vista (299), Zanja Pyta (01). Con circulación de DEN1

TABLA 4 . CASOS DE DENGUE, DE LAS ULTIMAS 3 SEMANAS SE 43/2023 POR DISTRITOS Y BARRIOS DE RESIDENCIA . XIII REGION SANITARIA- AMAMBAY

DISTRITOS	NOTIFICACIONES DENGUE ULTIMAS 3 SEMANAS	CASOS DE DENGUE ULTIMAS 3 SEMANAS
PEDRO JUAN CABALLERO	9	0
CAPITAN BADO	4	0
BELLA VISTA	2	0
ZANJA PYTA	0	0
KARAPAI	3	0
CERRO CORA	1	0
TOTALES	19	0

Dengue: En las ultimas tres semanas 15 casos notificados sospechas de Dengue.

GRÁFICO 5 . CURVA DE NOTIFICACIONES DE ZIKA. SE 01 A SE 43 DEL 2023 XIII REGION SANITARIA- AMAMBAY.

De las 551 notificaciones de sospecha de Zika no se han encontrados caso confirmados y se han descartado 535 que corresponde al 99% (535/541) y los sospechosos 1% (6/541)
En la **SE 11** (12 al 18 de marzo) hubo mayor casos notificados con 165

