

# BOLETIN SEMANAL

# ARBOVIROSIS

## IV REGION SANITARIA - GUAIRÁ

**SE 01 A SE 45/2023 (del 01 de enero al 11 de noviembre de 2023)**

## Descripción

Este boletín contiene información actualizada de la Situación Epidemiológica de Arbovirosis: Dengue, Zika y Chikungunya.

Los datos presentados, tienen como fuente principal la base nacional de la Vigilancia de Arbovirosis.

## Consideraciones

El contenido de este boletín puede modificarse según la dinámica de la vigilancia de las Arbovirosis: Dengue, Chikungunya y Zika.

Las notificaciones de Arbovirosis se definen operacionalmente, en este boletín, a partir de la Resolución N° 335/2023, correspondiente al 29 de junio del año 2023 "Criterios de definición de casos de arbovirosis: dengue, chikungunya y zika y el flujograma de toma de muestra para laboratorio".

Remitirse a este documento oficial para conocer las definiciones epidemiológicas de caso, utilizados en este material.

## ELABORADO POR LA UNIDAD EPIDEMIOLOGICA REGIONAL

### Epidemiólogo Regional:

Dra. Beatriz Ojeda

### Correo electrónico:

[epidemiologiaivregionsanitaria@gmail.com](mailto:epidemiologiaivregionsanitaria@gmail.com)

**Unidad Epidemiológica Regional:** Cuarta Región Sanitaria, Guairá.

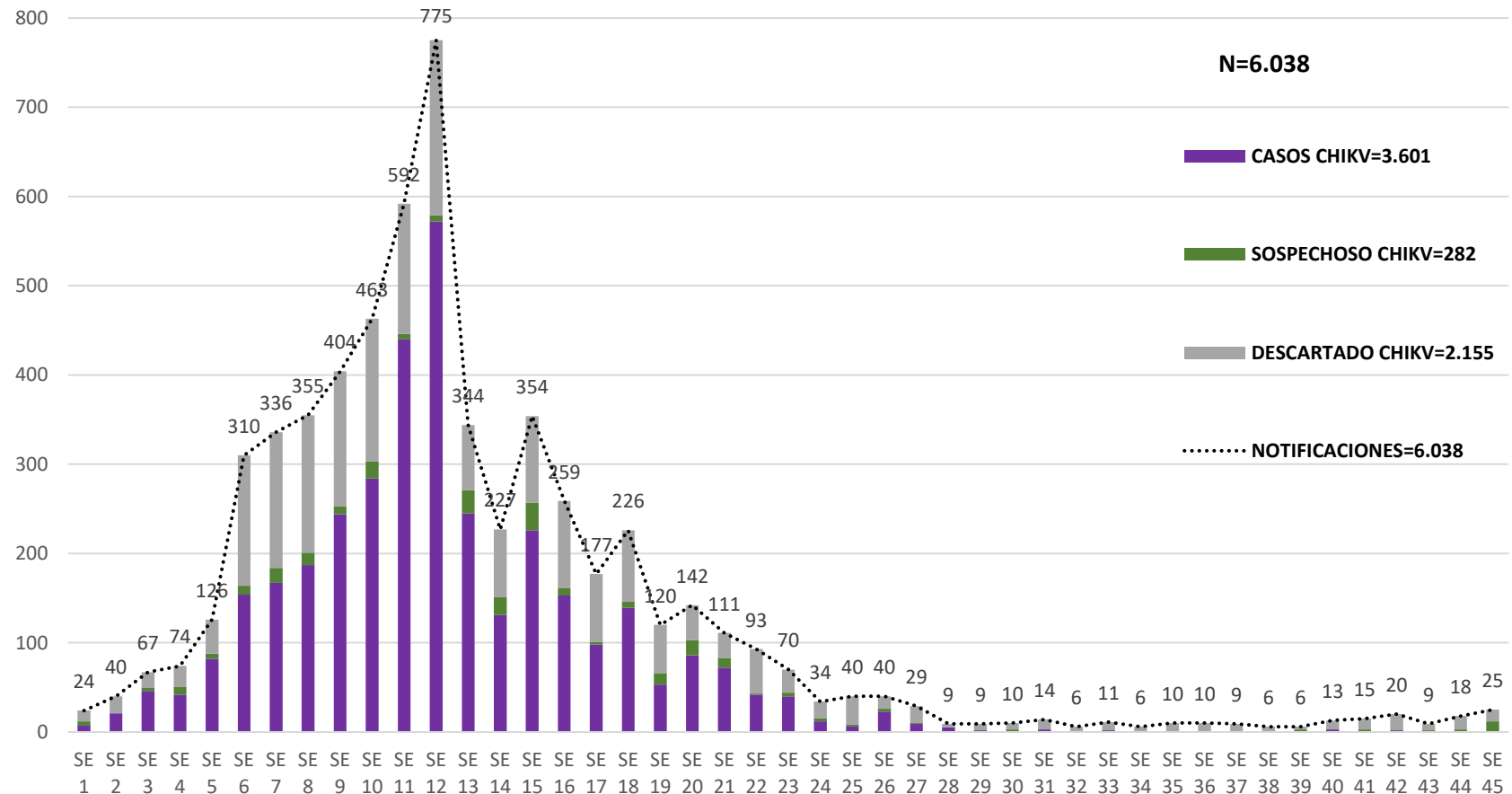
**Oficina:** Gral. Duarte & Spezzini, Villarrica

# GRÁFICO 1. CURVA DE NOTIFICACIONES DE CHIKUNGUNYA. SE 01 A SE 45 DEL 2023 IV REGION SANITARIA - GUAIRÁ

## Descripción

Desde la SE 1 a la SE 45 se acumularon 6038 notificaciones de Chikungunya, de las cuales el 60%(3.601/6.038) corresponden a casos, 36%(2155/6038) a descartados y 5%(282/6038) a sospechosos. Se observó el pico máximo de en la SE 12 (19 al 25 de marzo) con 775 notificaciones. En las últimas semanas se mantiene una tendencia baja de notificaciones.

Notificaciones de Chikungunya. SE 1 a SE 45/2023

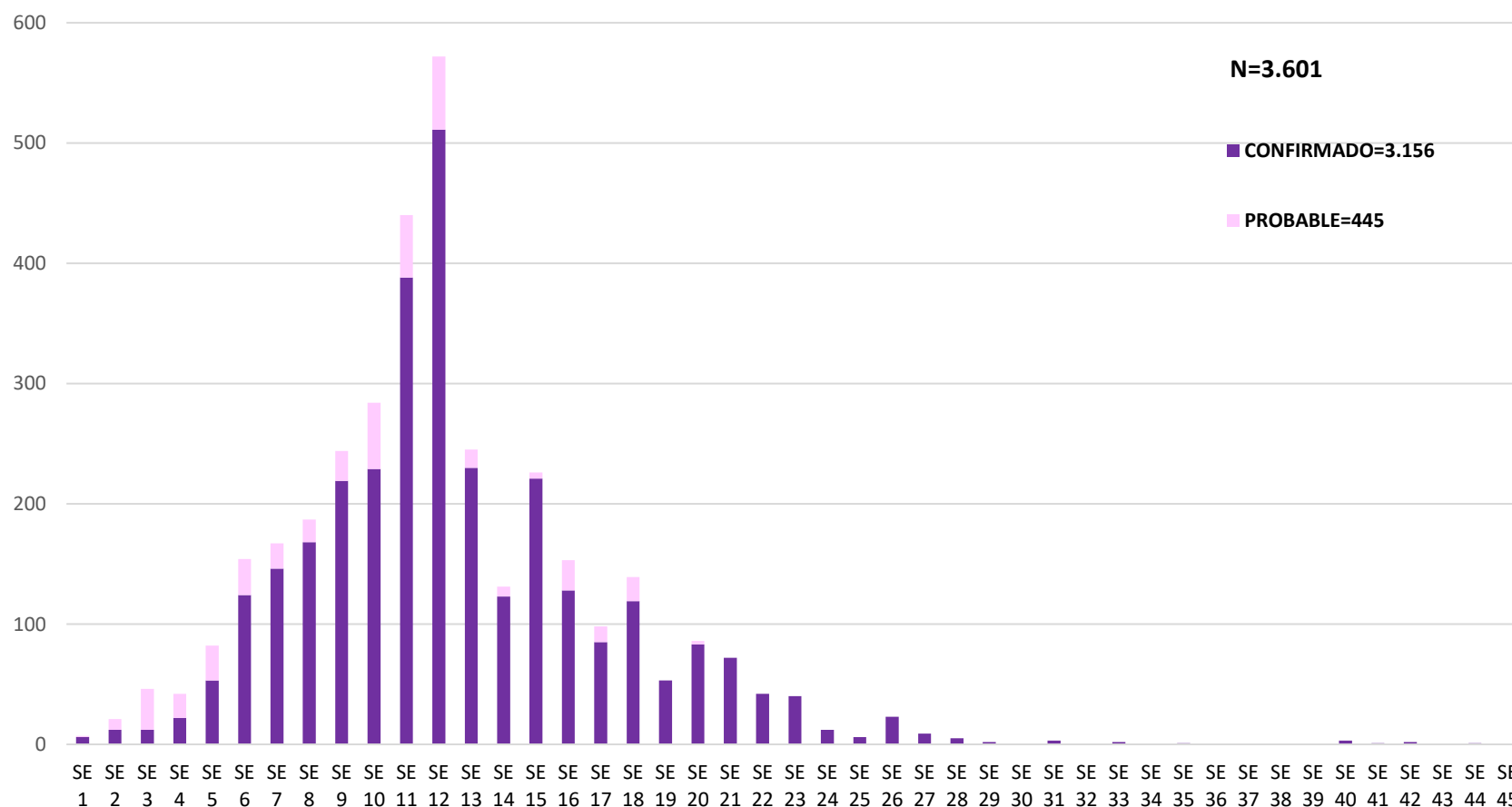


## GRÁFICO 2. CURVA DE CASOS DE CHIKUNGUNYA. SE 01 A SE 45 DEL 2023 IV REGION SANITARIA - GUAIRÁ

### Descripción

Desde la SE 1 a la SE 45 se acumularon 3601 casos de Chikungunya, de las cuales el 88%(3151/3601) corresponden a casos confirmados y 12%(449/3601) a probables. Se observó el pico máximo de en la SE 12 (19 al 25 de marzo) con 572 Casos. En las últimas semanas se observó un leve ascenso de notificaciones.

Curva de Casos de Chikungunya. SE 1 a SE 45/2023



## TABLA 1. CASOS ACUMULADOS DE CHIKUNGUNYA, DE LA SE 01 A LA SE 45/2023 POR DISTRITOS DE RESIDENCIA. IV REGION SANITARIA - GUAIRÁ

### Descripción

El distrito con mayor proporción de casos es Villarrica 69%(2488/3601) de los casos, seguido de Mauricio José Troche 6%(213/3601), Iturbe 4%(156/3601) , Mbocayaty 3%(101/3601) y los demás distritos en menor medida.

DISTRITOS	CASOS DE CHIKV
VILLARRICA	2.780
MAURICIO JOSE TROCHE	159
ITURBE	157
ASUNCIÓN	130
TEBICUARY	69
YATAITY	65
COLONIA INDEPENDENCIA	58
MBOCAYATY	52
ITAPE	32
CORONEL MARTINEZ	16
JOSE FASSARDI	14
SAN LORENZO	12
CAAZAPA	6
ITAUGUA	6
LUQUE	5
CORONEL OVIEDO	5
GENERAL EUGENIO A. GARAY	4
SAN JUAN NEPOMUCENO	3
CAPIATA	3
PASO YOBAI	3
FERNANDO DE LA MORA	2
SAN SALVADOR	2
BORJA	2
NATALICIO TALAVERA	2
SANTA RITA	1
FRAM	1
VILLA ELISA	1
ALBERDI	1
MARIANO ROQUE ALONSO	1
ÑUMI	1
CONCEPCIÓN	1
YPANE	1
VILLA HAYES	1
CAACUPE	1
CAAGUAZU	1
ENCARNACION	1
CIUDAD DEL ESTE	1
LAMBARE	1
<b>TOTAL</b>	<b>3.601</b>

## TABLA 2 . CASOS DE CHIKUNGUNYA, DE LAS ULTIMAS 3 SEMANAS SE 43,44,45/2023 POR DISTRITOS Y BARRIOS DE RESIDENCIA . IV REGION SANITARIA - GUAIRÁ

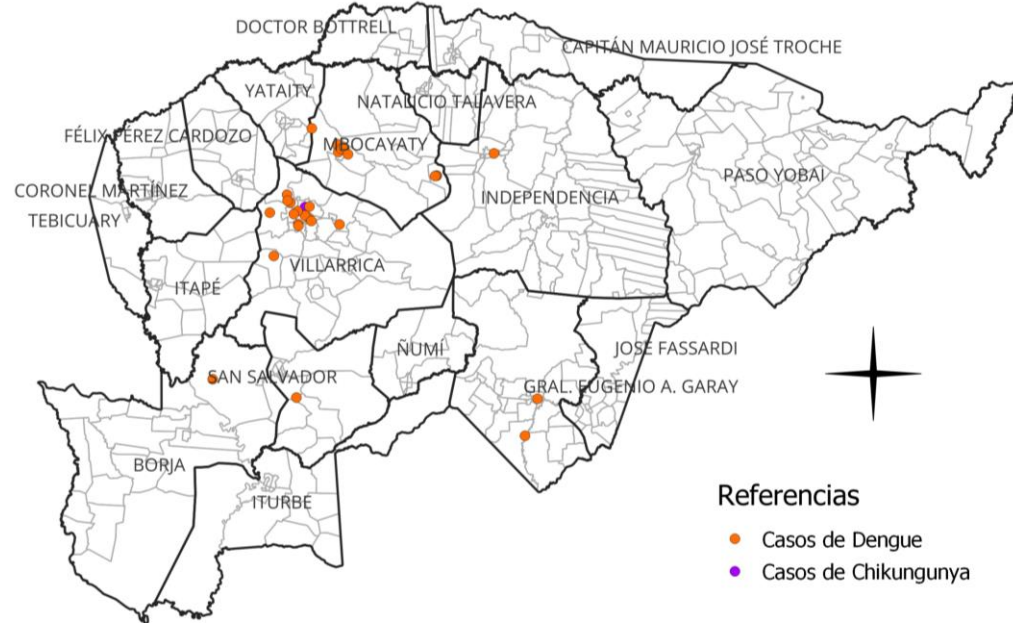
### Descripción

En las últimas 3 semanas se registraron 52 notificaciones de Chikungunya, de las cuales 43 provenían del distrito de Villarrica, además se reportaron notificaciones en Paso Yobai (1), Natalicio Talavera (1), Mbocayaty(2), Itape(1), Félix Pérez Cardozo(3), Coronel Martínez(1), Borja(1). Con 1 caso confirmado en Villarrica barrio Ybaroty en las últimas 3 semanas.

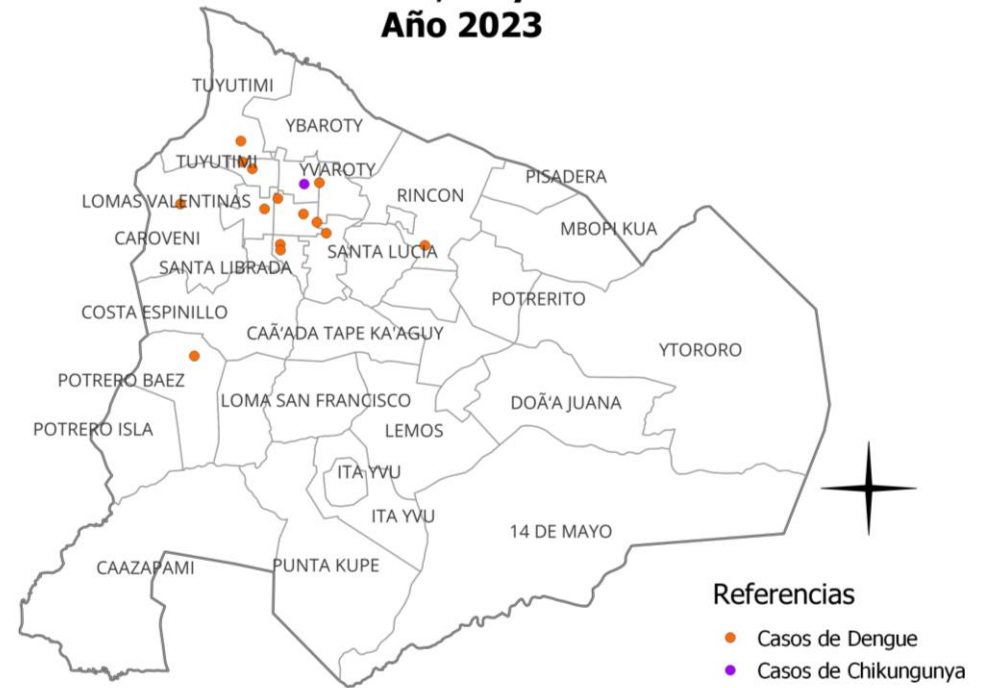
DISTRITOS	BARRIOS	NOTIFICACIONES CHIK ULTIMAS 3 SEMANAS	CASOS DE CHIK ULTIMAS 3 SEMANAS
VILLARRICA	YBAROTY	9	1
VILLARRICA	CENTRO	9	0
VILLARRICA	SANTA LIBRADA	6	0
VILLARRICA	LOMAS VALENTINAS	5	0
VILLARRICA	SANTA LUCIA	3	0
VILLARRICA	CAÑADA SAN JUAN	3	0
VILLARRICA	SAN MIGUEL	2	0
VILLARRICA	SAN BLAS	1	0
VILLARRICA	TUYUTIMI	1	0
VILLARRICA	MBOPI KUA	1	0
VILLARRICA	LEMOS	1	0
VILLARRICA	POTRERITO	1	0
VILLARRICA	DOÑA JUANA	1	0
PASO YOBAI	COLONIA SUDETIA	1	0
NATALICIO TALAVERA	APERE'A TY	1	0
MBOCAYATY	ITAKYRY	1	0
ITAPE	LOMA HOVY	1	0
FELIX PEREZ CARDOZO	ESTACION COSTA	1	0
FELIX PEREZ CARDOZO	TAVA'I	1	0
FELIX PEREZ CARDOZO	CENTRO	1	0
CORONEL MARTINEZ	MONGES PASO	1	0
BORJA	COLONIA TAKUARE'E	1	0
TOTALES		52	1

# MAPAS DE DISTRIBUCIÓN DE CASOS

## GUAIRA Vigilancia de Chikungunya y Dengue SE 43, 44 y 45 Año 2023



## VILLARRICA Vigilancia de Chikungunya y Dengue SE 43, 44 y 45 Año 2023



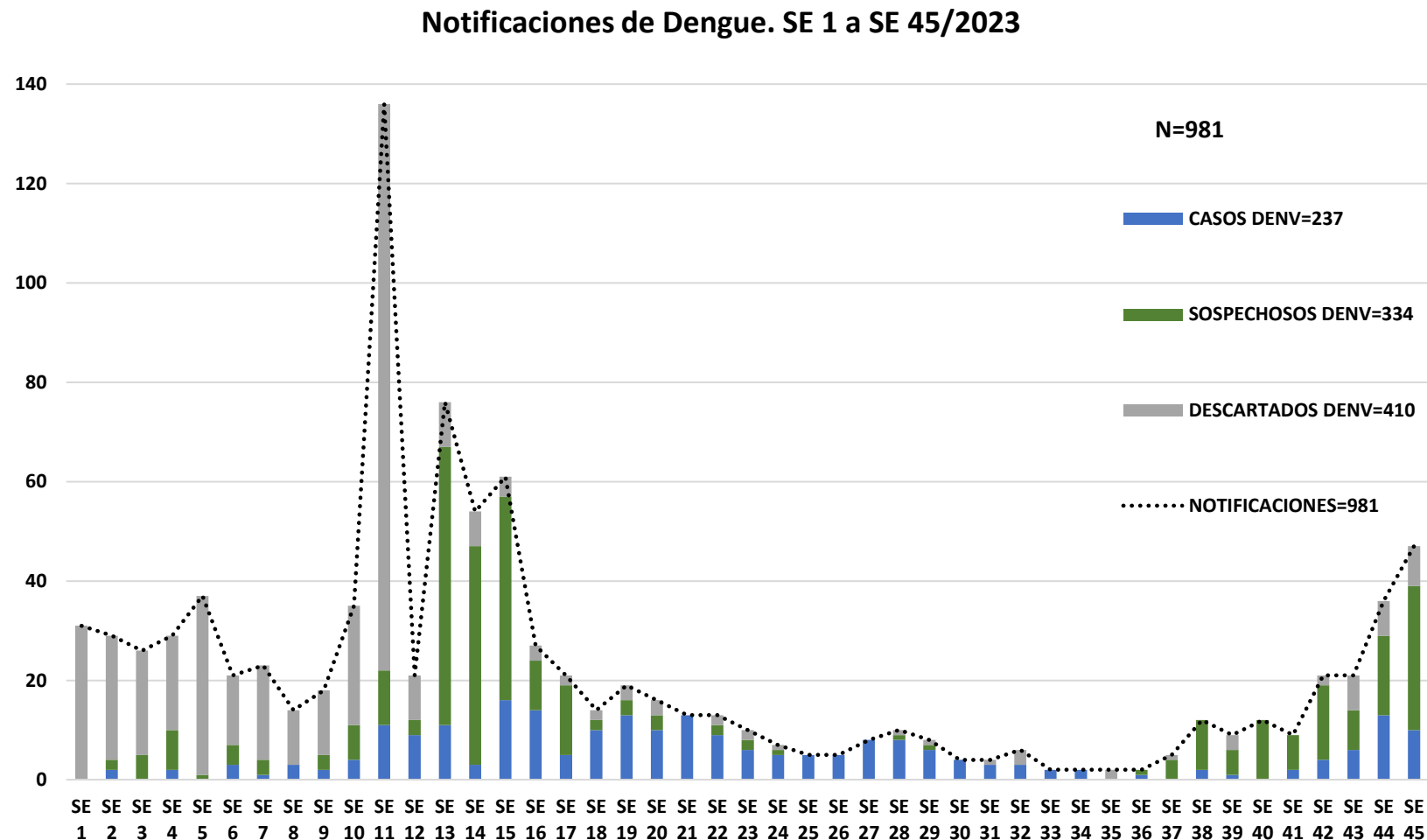
## GRÁFICO 3. CURVA DE NOTIFICACIONES DE DENGUE. SE 01 A SE 45 DEL 2023 IV REGION SANITARIA -GUAIRÁ

### Descripción

Desde la SE 1 a la SE 45 se acumularon 981 notificaciones de Dengue, de las cuales el 24%(237/981) corresponden a casos, 34%(334/981) a sospechosos y 42%(410/981) a descartados.

Se observó el pico máximo de en la SE 11 (del 12 de marzo al 18 de marzo) con 136 notificaciones.

En las últimas semanas se observó un ascenso de las notificaciones.

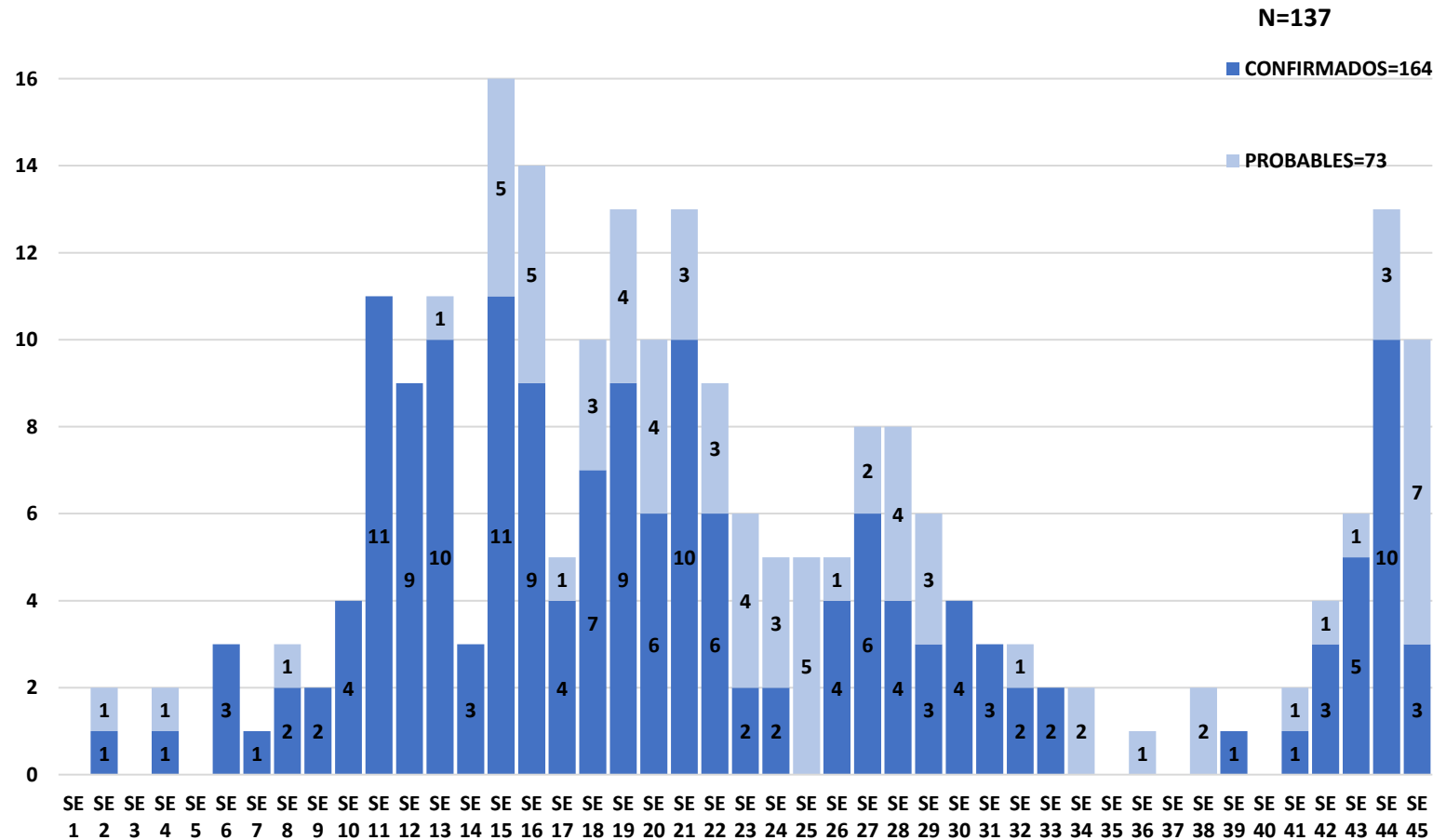




## GRÁFICO 4. CURVA DE CASOS DE DENGUE. SE 01 A SE 45 DEL 2023 IV REGION SANITARIA -GUAIRÁ

Desde la SE 1 a la SE 45 se acumularon 137 casos de Dengue, de las cuales el 69%(164/137) corresponden a confirmados y 31%(73/137) a probables. Se observó el pico máximo en la SE 15 (del 2 de abril al 8 de abril) con 16 casos. Posteriormente se observan casos positivos en todas las semanas hasta la SE 33, en esta última semana se observó un ascenso de casos.

Notificaciones de Dengue. SE 1 a SE 45/2023



## TABLA 3. CASOS ACUMULADOS DE DENGUE, DE LA SE 01 A LA SE 45/2023 POR DISTRITOS DE RESIDENCIA. IV REGION SANITARIA - GUAIRÁ

El distrito con mayor proporción de casos es Villarrica 50%(117/237) de los casos, seguido de Iturbe 24%(57/237), Paso Yobai, Mbocayaty y Félix Pérez Cardozo 5%(11/237) y los demás distritos en menor medida.

DISTRITOS	CASOS DE DENGUE
VILLARRICA	117
ITURBE	57
PASO YOBAI	11
MBOCAYATY	11
FELIX PEREZ CARDOZO	11
YATAITY	5
BORJA	5
GENERAL EUGENIO A. GARAY	4
MAURICIO JOSE TROCHE	4
SAN SALVADOR	3
ITAPE	2
CORONEL MARTINEZ	2
COLONIA INDEPENDENCIA	2
TEBICUARY	2
ÑUMI	1
<b>TOTALES</b>	<b>237</b>

## TABLA 4 . CASOS DE DENGUE, DE LAS ULTIMAS 3 SEMANAS SE 43,44,45/2023 POR DISTRITOS Y BARRIOS DE RESIDENCIA . IV REGION SANITARIA - GUAIRÁ

En las últimas 3 semanas se registraron 29 casos de dengue, registrados en Villarrica en un 52% (15/29), seguido de Mbocayaty en un 31% (9/29), 7% (2/29) Gral. Eugenio A. Garay y 3% (1/29) en Colonia Independencia. Borja y San Salvador.

DISTRITOS/BARRIOS	CASOS DE DENGUE
<b>VILLARRICA</b>	<b>15</b>
CAÑADA MI	1
CAROVENI	1
CENTRO	3
KURUSU FRANCISCO	1
LOMAS VALENTINAS	1
POTRERO BAEZ	1
RINCON	1
SANTA LIBRADA	2
TUYUTIMI	3
YBAROTY	1
<b>MBOCAYATY</b>	<b>9</b>
LOMA BARRETO	1
SANTA LIBRADA	1
TACUARITA	3
VIRGEN DE LA ASUNCION	2
VIRGEN DEL ROSARIO	2
<b>GENERAL EUGENIO A. GARAY</b>	<b>2</b>
SAN PABLO	1
SAN ROQUE	1
<b>COLONIA INDEPENDENCIA</b>	<b>1</b>
MELGAREJO	1
<b>BORJA</b>	<b>1</b>
BOQUERON	1
<b>SAN SALVADOR</b>	<b>1</b>
FATIMA	1
<b>TOTAL</b>	<b>29</b>

## GRÁFICO 5 . CURVA DE NOTIFICACIONES DE ZIKA. SE 01 A SE 45 DEL 2023 IV REGION SANITARIA - GUAIRÁ

Notificaciones de Zika. SE 1 a SE 45/2023

Desde la SE 1 a la SE 45 SE Registraron 40 notificaciones de ZIKA de los cuales 23%(9/40) son sospechosos, 78%(31/40) son descartados.

