

# BOLETIN SEMANAL

# ARBOVIROSIS

## VI REGION SANITARIA-CAAZAPA

**SE 1 A SE 42/2023 (del 15 de enero al 21 de octubre de 2023)**

## DESCRIPCION

Este boletín contiene información actualizada de la Situación Epidemiológica de Arbovirosis: Dengue, Zika y Chikungunya.

Los datos presentados, tienen como fuente principal la base nacional de la Vigilancia de Arbovirosis.

## Consideraciones

El contenido de este boletín puede modificarse según la dinámica de la vigilancia de las Arbovirosis: Dengue, Chikungunya y Zika.

Las notificaciones de Arbovirosis se definen operacionalmente, en este boletín, a partir de la Resolución N° 0335/2023 "Criterios de definición de casos de arbovirosis: dengue, chikungunya y zika".

Remitirse a este documento oficial para conocer las definiciones epidemiológicas de caso, utilizados en este material.

## ELABORADO POR LA UNIDAD EPIDEMIOLÓGICA REGIONAL

### Epidemióloga Regional:

Lic. Ninfa Carolina Arévalos

### Correo electrónico:

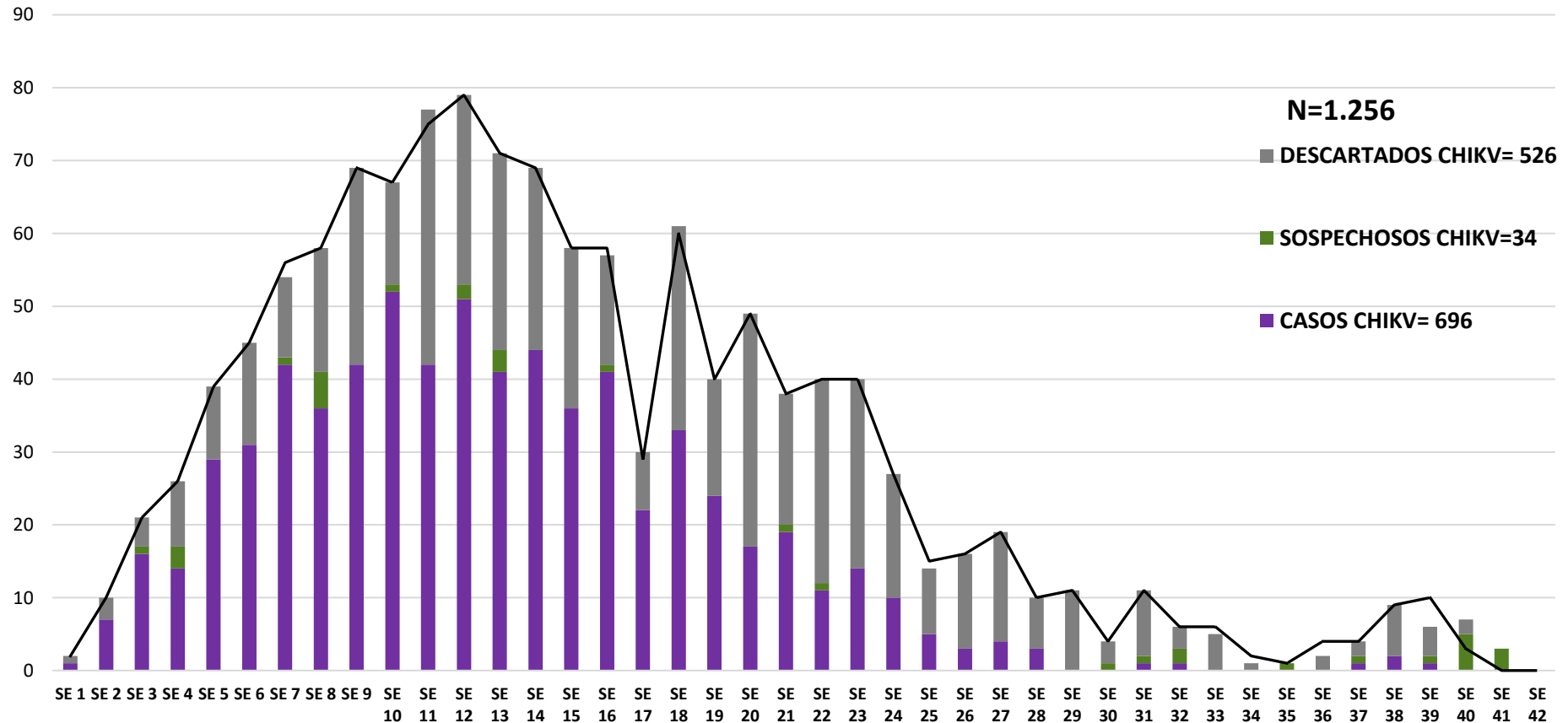
[epidemiologia6taregion@gmail.com](mailto:epidemiologia6taregion@gmail.com)

**Unidad Epidemiológica Regional:** Sexta Región Sanitaria, Caazapá.

**Oficina:** Caazapá

# GRAFICO 1. CURVA DE NOTIFICACIONES DE CHIKUNGUNYA. SE 1 A SE 42 DEL 2023 VI REGION SANITARIA-CAAZAPA

Notificaciones de Chikungunya. SE 1 a SE 42/2023



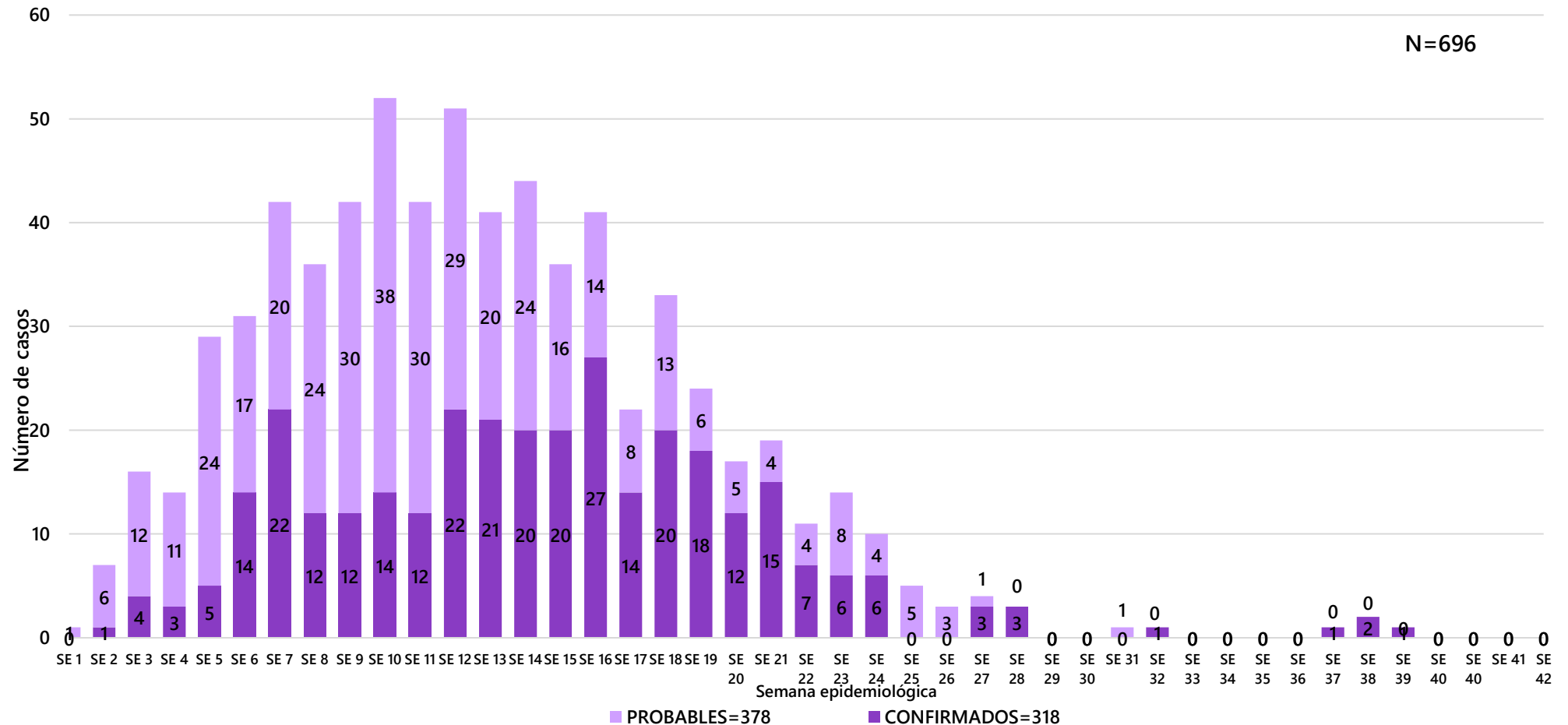
Desde la SE 1 a la SE 42 se acumularon **1.256 notificaciones** de Chikungunya, de las cuales el **55%** (696/1.256) corresponden a casos **42%** (526/1.256) a descartados y **3%** (34/1.256) a sospechosos.

Se observó el pico máximo en la SE 12 (19 al 25 de marzo) con **79 notificaciones**. En las últimas semanas SE se observa leve aumento en las notificaciones.

## GRAFICO 2. CURVA DE CASOS DE CHIKUNGUNYA. SE 1 A SE 42 DEL 2023 VI REGION SANITARIA-CAAZAPA

CURVA DE CASOS DE CHIKUNGUNYA. SE 1 A SE 42/2023

N=696



Desde la SE 1 a la SE 42 se acumularon **696 casos de Chikungunya**, de las cuales el **46%** (318/696) corresponden a casos confirmados y **54%** (378/696) a casos probables.

Se observó el pico máximo en la **SE 10** (5 al 11 de marzo) con **52** casos.

En las últimas semanas no se registraron casos.

## TABLA 1. CASOS ACUMULADOS DE CHIKUNGUNYA, DE LA SE 1 A LA SE 42/2023 POR DISTRITOS Y BARRIOS DE RESIDENCIA

### VI REGION SANITARIA-CAAZAPA

DISTRITOS	CASOS DE CHIKV	TOTALES
SAN JUAN NEPOMUCENO	180	180
ABAI	45	45
BUENA VISTA	19	19
CAAZAPA	311	311
MACIEL	19	19
MOISES BERTONI	9	9
TAVAI	56	56
YUTY	15	15
GENERAL HIGINIO		
MORINIGO	10	10
3 DE MAYO	12	12
FULGENCIO YEGROS	20	20
<b>Total general</b>	<b>696</b>	<b>696</b>

Distribución de casos de Chikungunya desde la **SE 1 a SE 42** por distrito de residencia.  
 Todos los distritos del departamento de Caazapá registraron casos confirmados y probables.  
 Los distritos con mayor número de casos son Caazapá con 311 y San Juan Nepomuceno con 180.

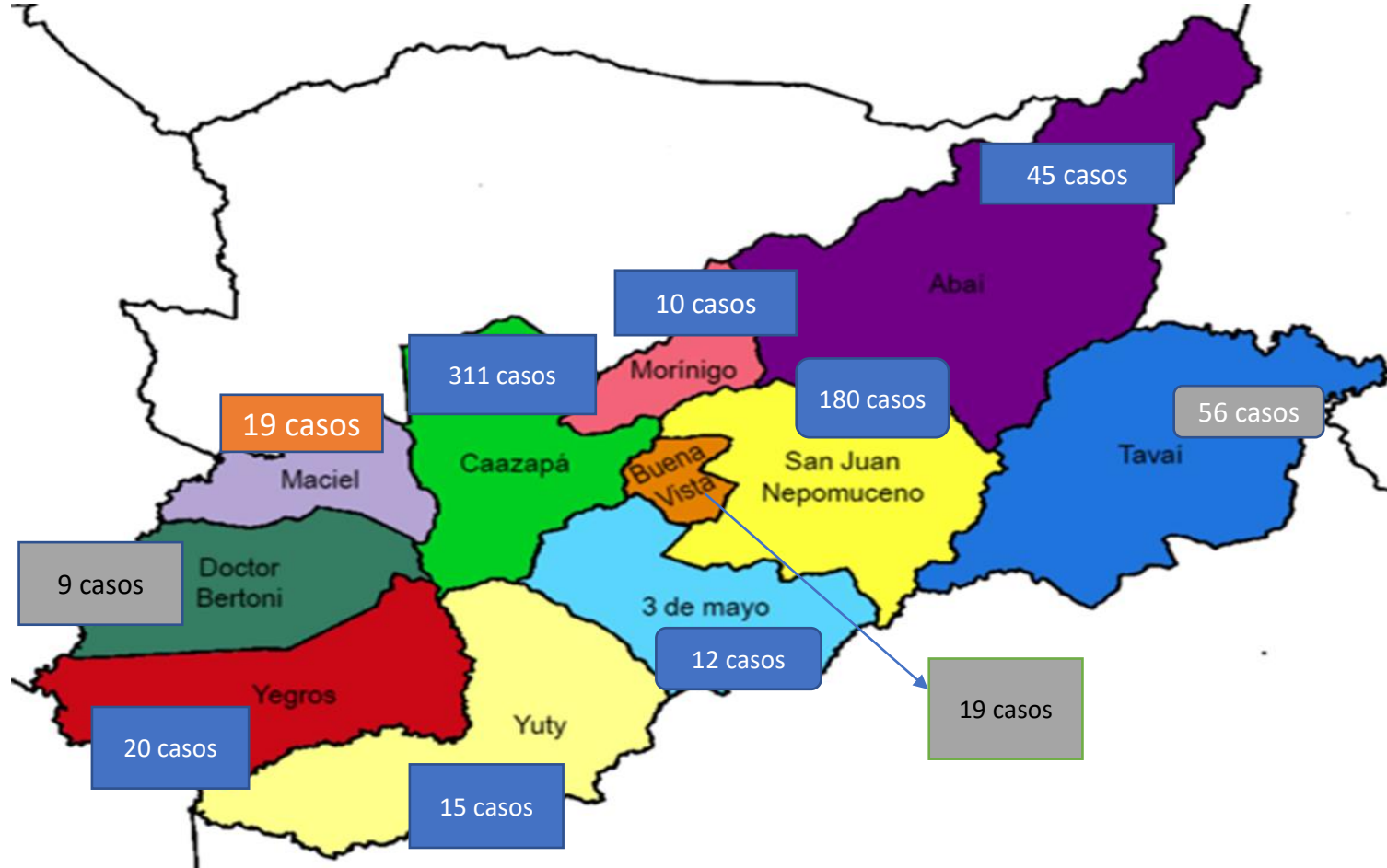
## TABLA 2 . CASOS DE CHIKUNGUNYA, DE LAS ULTIMAS 3 SEMANAS SE 40, 41 Y 42/2023 POR DISTRITOS Y BARRIOS DE RESIDENCIA VI REGION SANITARIA-CAAZAPA

DISTRITOS	NOTIFICACIONES CHIK ULTIMAS 3 SEMANAS	CASOS DE CHIK ULTIMAS 3 SEMANAS
SAN JUAN NEPOMUCENO	0	0
ABAI	0	0
BUENA VISTA	0	0
CAAZAPA	8	0
MACIEL	0	0
MOISES BERTONI	0	0
TAVAI	0	0
YUTY	0	0
GENERAL HIGINIO		
MORINIGO	0	0
3 DE MAYO	1	0
FULGENCIO YEGROS	1	0
TOTALES	10	0

En las últimas 3 SE- 40, 41 y 42 se registra 10 notificación de chikungunya, que corresponden a los distritos de Caazapá, 3 de Mayo y Fulgencio Yegros.

No se registró caso confirmado ni probable.

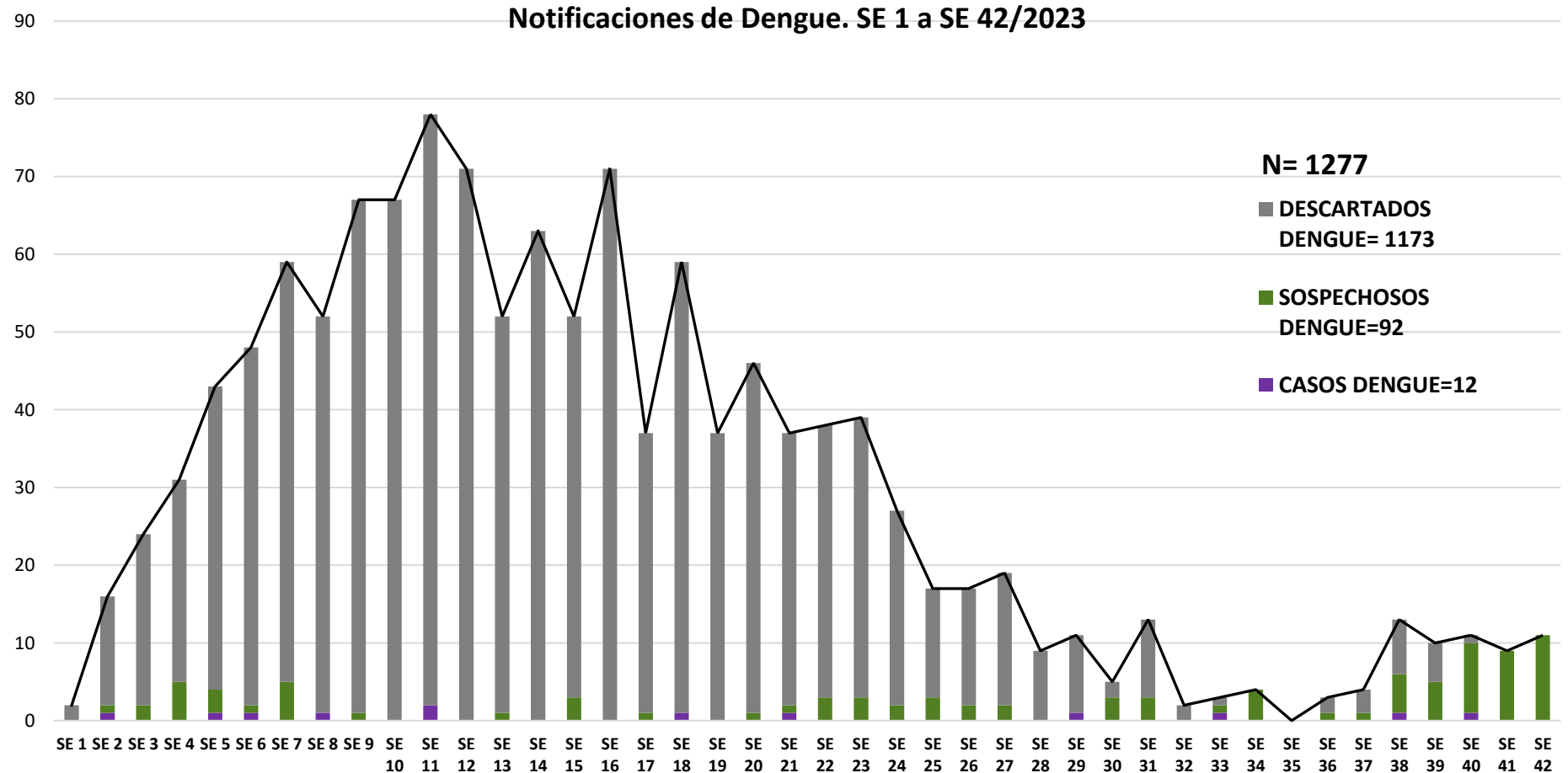
## MAPAS DE DISTRIBUCIÓN DE CASOS



## GRAFICO 3. NUMERO TOTAL DE NOTIFICACIONES DE DENGUE DE LA SE 1 A LA SE 42/2023 VI REGION SANITARIA-CAAZAPA

Desde la SE 1 a la SE 42 se acumularon 1.277 notificaciones de Dengue, de las cuales el 1% (12/1.277) corresponden a casos, 7% (92/1.277) a sospechosos y 92% (1173/1.277) a descartados. Se observó el pico máximo en la SE 11 (11 al 18 de marzo) con 77 notificaciones.

En las últimas semanas se observa leve aumento en las notificaciones.

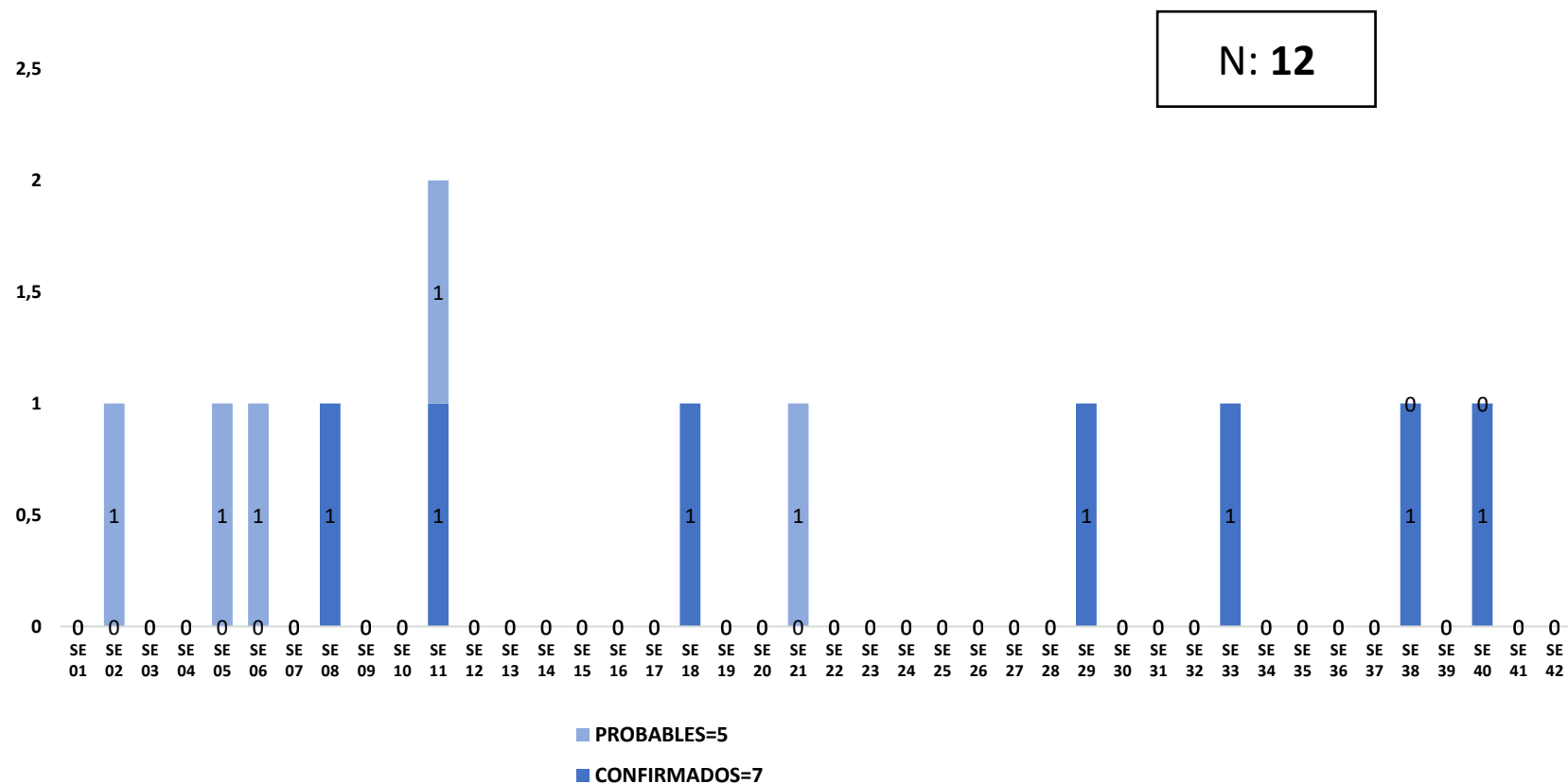




## GRAFICO 4. NUMERO TOTAL DE CASOS DE DENGUE DE LA SE 1 A LA SE 42/2023 VI REGION SANITARIA-CAAZAPA

En el departamento de Caazapá desde la SE- 1 a SE- 42 se acumularon **12 casos** de dengue de los cuales 58% (7/12) confirmados y 42% (5/12) probable.

Los casos se registran en los distritos de: Caazapá, Moisés Bertoni y Tavaíi



## TABLA 3. CASOS DE DENGUE, DE LA SE 1 A LA SE 42/2023 POR DISTRITOS DE RESIDENCIA VI REGION SANITARIA-CAAZAPA

BARRIOS O DISTRITOS	CASOS DE DENGUE	DENGUE-1	DENGUE-2	TOTALES
SAN JUAN	0	0	0	0
NEPOMUCENO	0	0	0	0
ABAI	0	0	0	0
BUENA VISTA	0	0	0	0
CAAZAPA	5	2	1	8
MACIEL	0	0	0	0
MOISES BERTONI	1	0	0	1
TAVAI	3	0	0	3
YUTY	0	0	0	0
GENERAL HIGINIO	0	0	0	0
MORINIGO	0	0	0	0
3 DE MAYO	0	0	0	0
FULGENCIO YEGROS	0	0	0	0
<b>TOTALES</b>	<b>9</b>	<b>2</b>	<b>1</b>	<b>12</b>

Desde la SE- 1 a SE- 42 se ha registrado **12 casos de dengue** de los cuales 7 casos confirmados y 5 casos probables.

**En la tabla 4:** se observan 8 casos que corresponden al distrito de Caazapá, 3 casos al distrito de Tava`i y 1 caso al distrito de Moisés Bertoni.

## TABLA 4: NOTIFICACIONES Y CASOS DE DENGUE, DE LAS ULTIMAS 3 SEMANAS VI REGION SANITARIA-CAAZAPA

En las últimas 3 **SE- 40, 41 y 42** se registraron 30 notificaciones que corresponden a los distritos de San Juan Nepomuceno, Abai, Buena Vista, Caazapá, Maciel, Yuty, 3 de Mayo y Fulgencio Yegros. Se registro 1 caso confirmado que corresponde al distrito de Caazapá.

DISTRITOS	NOTIFICACIONES DENGUE ULTIMAS 3 SEMANAS	CASOS DE DENGUE ULTIMAS 3 SEMANAS
SAN JUAN NEPOMUCENO	7	0
ABAI	3	0
BUENA VISTA	2	0
CAAZAPA	13	1
MACIEL	1	0
MOISES BERTONI	0	0
TAVAI	0	0
YUTY	1	0
GENERAL HIGINIO MORINIGO	0	0
3 DE MAYO	2	0
FULGENCIO YEGROS	1	0
TOTALES	30	1

## GRAFICO 5. NUMERO TOTAL DE NOTIFICACIONES DE ZIKA DE LA SE 1 A LA SE 42/2023 VI REGION SANITARIA-CAAZAPA

Desde la SE 1 a la SE 42 se acumularon **53** notificaciones de Zika de los cuales 3 sospechosos, 50 descartados y ningún caso.

Notificaciones de Zika. SE 1 a SE 42/2023

