

BOLETIN SEMANAL

ARBOVIROSIS

IV REGION SANITARIA - GUAIRÁ

SE 01 A SE 44/2023 (del 01 de enero al 04 de noviembre de 2023)

Descripción

Este boletín contiene información actualizada de la Situación Epidemiológica de Arbovirosis: Dengue, Zika y Chikungunya.

Los datos presentados, tienen como fuente principal la base nacional de la Vigilancia de Arbovirosis.

Consideraciones

El contenido de este boletín puede modificarse según la dinámica de la vigilancia de las Arbovirosis: Dengue, Chikungunya y Zika.

Las notificaciones de Arbovirosis se definen operacionalmente, en este boletín, a partir de la Resolución N° 335/2023, correspondiente al 29 de junio del año 2023 "Criterios de definición de casos de arbovirosis: dengue, chikungunya y zika y el flujograma de toma de muestra para laboratorio".

Remitirse a este documento oficial para conocer las definiciones epidemiológicas de caso, utilizados en este material.

ELABORADO POR LA UNIDAD EPIDEMIOLOGICA REGIONAL

Epidemiólogo Regional:

Dra. Beatriz Ojeda

Correo electrónico:

epidemiologiaivregionsanitaria@gmail.com

Unidad Epidemiológica Regional: Cuarta Región Sanitaria, Guairá.

Oficina: Gral. Duarte & Spezzini, Villarrica

GRÁFICO 1. CURVA DE NOTIFICACIONES DE CHIKUNGUNYA. SE 01 A SE 44 DEL 2023 IV REGION SANITARIA - GUAIRÁ

Descripción

Desde la SE 1 a la SE 44 se acumularon 6.145 notificaciones de Chikungunya, de las cuales el 59%(3599/6145) corresponden a casos, 37%(2277/6.145) a descartados y 4%(269/6145) a sospechosos.

Se observó el pico máximo de en la SE 12 (19 al 25 de marzo) con 777 notificaciones.

En las últimas semanas se mantiene una tendencia baja de notificaciones.

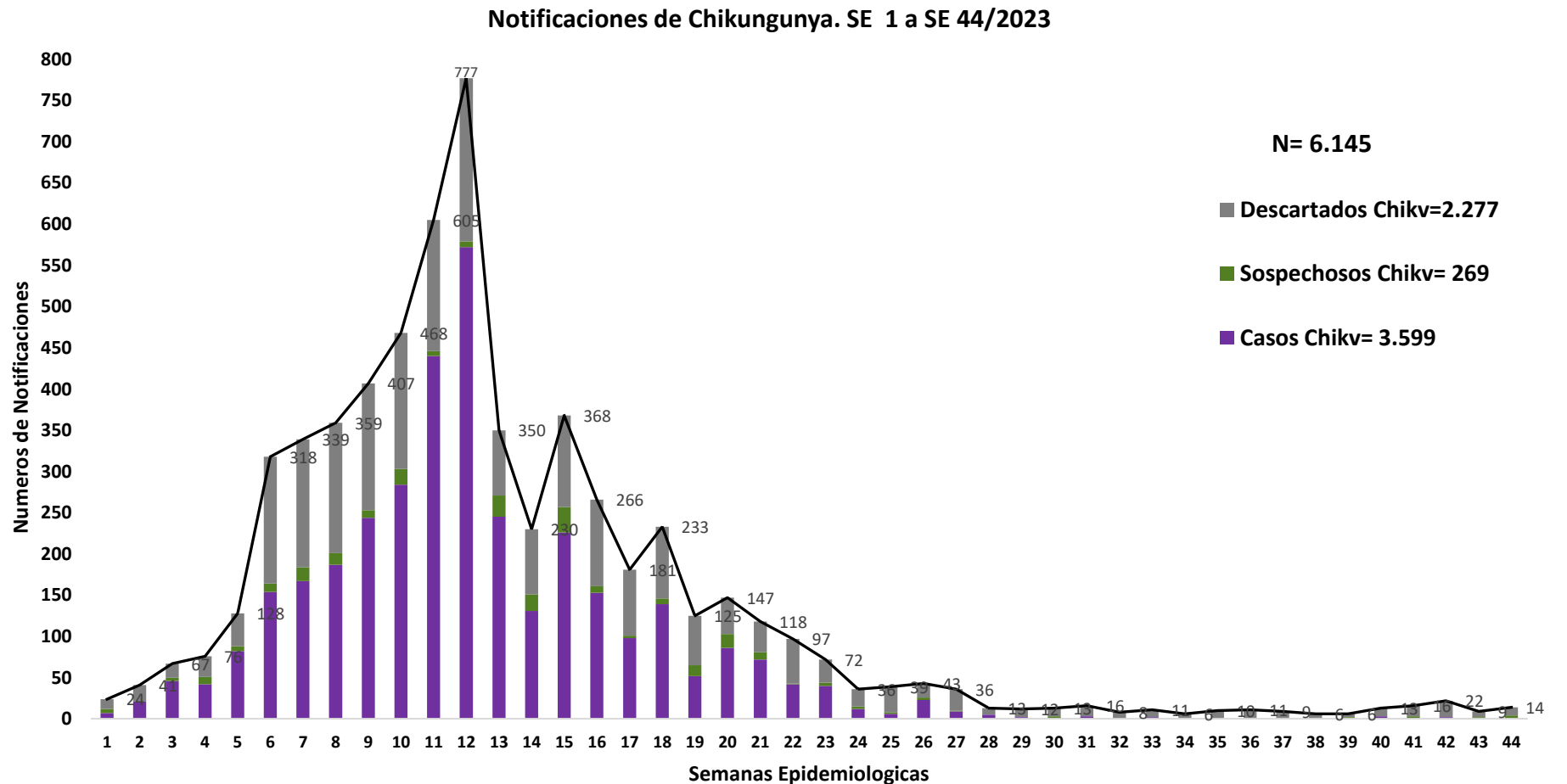


GRÁFICO 2. CURVA DE CASOS DE CHIKUNGUNYA. SE 01 A SE 44 DEL 2023 IV REGION SANITARIA - GUAIRÁ

Descripción

Desde la SE 1 a la SE 44 se acumularon 3599 casos de Chikungunya, de las cuales el 88%(3154/3599) corresponden a casos confirmados y 12%(445/3599) a probables. Se observó el pico máximo de en la SE 12 (19 al 25 de marzo) con 572 Casos. En las últimas semanas se observó un leve ascenso de notificaciones.

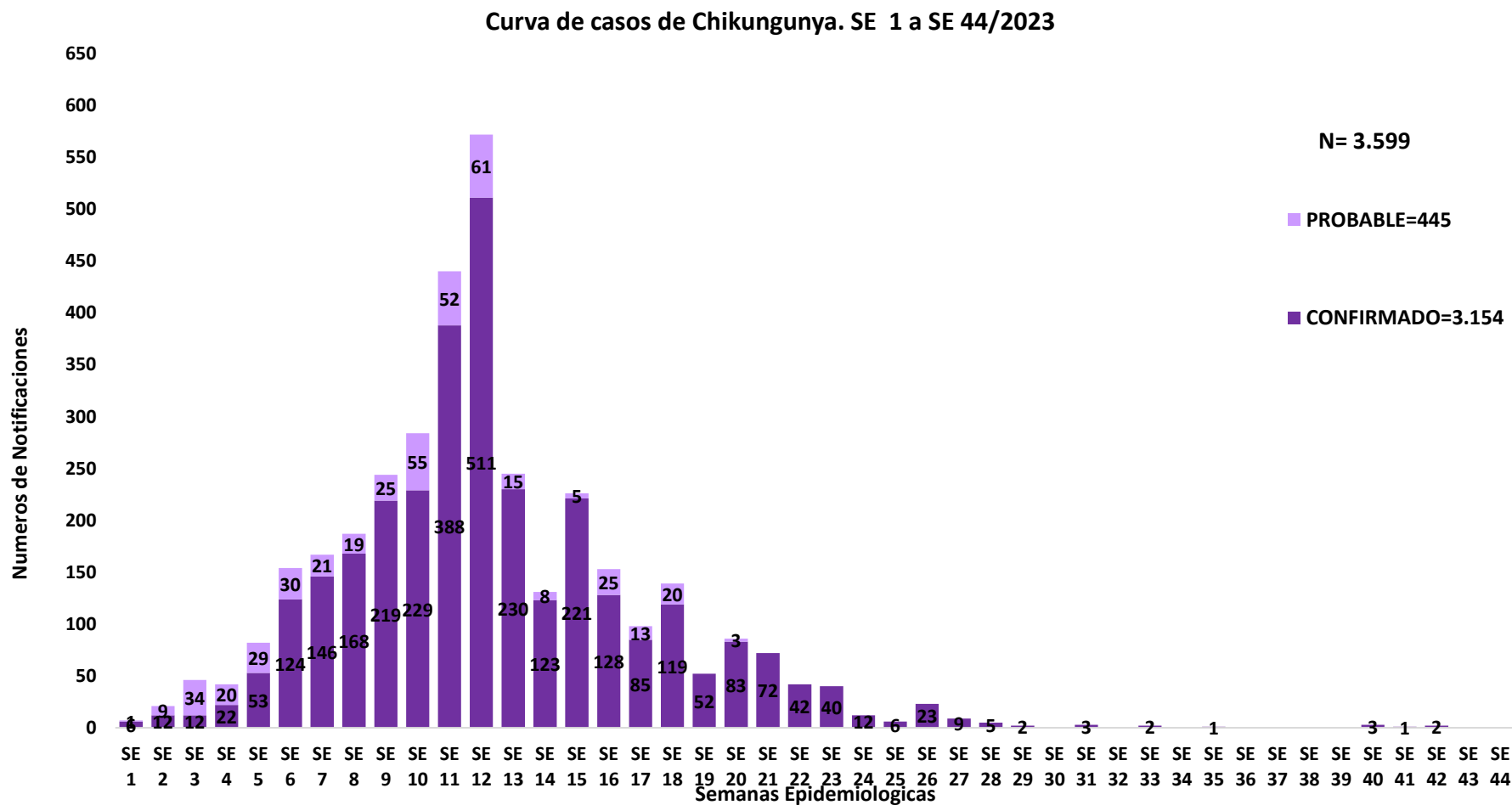


TABLA 1. CASOS ACUMULADOS DE CHIKUNGUNYA, DE LA SE 01 A LA SE 44/2023 POR DISTRITOS DE RESIDENCIA. IV REGION SANITARIA - GUAIRÁ

Descripción

El distrito con mayor proporción de casos es Villarrica 69%(2.482/3599) de los casos, seguido de Mauricio José Troche 6%(213/3.599), Iturbe 4%(157/3599) , Mbocayaty y Yataity 3%(102/3599). Los demás distritos cuentan con menos del 3%.

DISTRITOS	CASOS DE CHIKUNGUNYA
VILLARRICA	2482
MAURICIO JOSE TROCHE	213
ITURBE	157
MBOCAYATY	102
YATAITY	96
COLONIA INDEPENDENCIA	87
CORONEL MARTINEZ	84
TEBICUARY	83
ITAPE	69
FELIX PEREZ CARDOZO	57
BORJA	35
PASO YOBAI	32
JOSE FASSARDI	32
NATALICIO TALAVERA	28
GENERAL EUGENIO A. GARAY	15
ÑUMI	13
SAN SALVADOR	12
DR. BOTTRELL	2
TOTALES	3.599

TABLA 2 . CASOS DE CHIKUNGUNYA, DE LAS ULTIMAS 3 SEMANAS SE 42,43,44/2023 POR DISTRITOS Y BARRIOS DE RESIDENCIA . IV REGION SANITARIA - GUAIRÁ

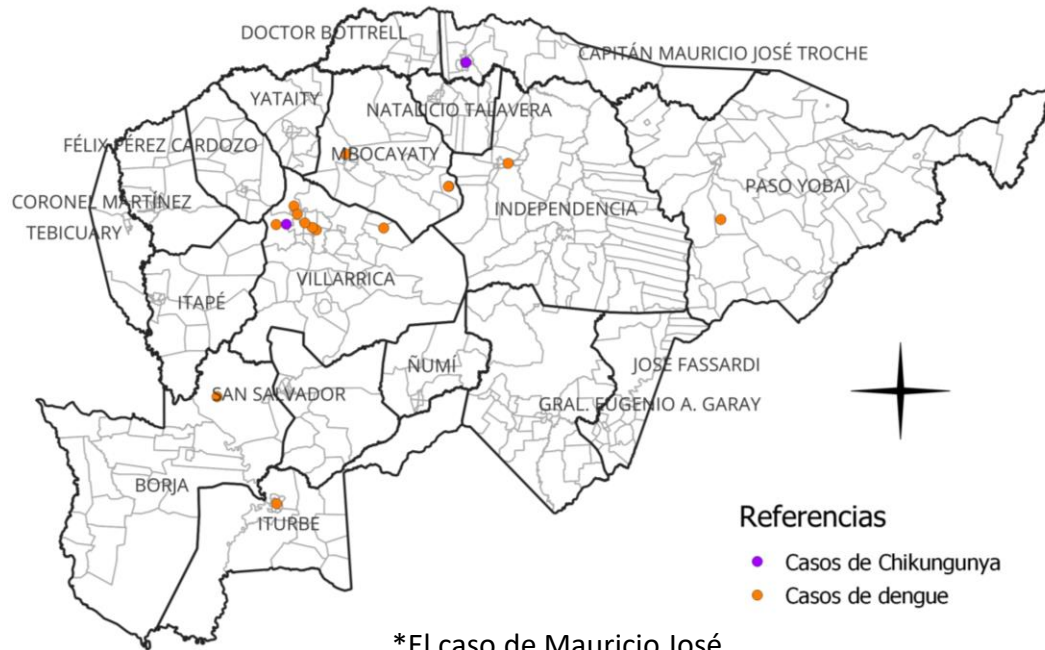
Descripción

En las últimas 3 semanas se registraron 45 notificaciones de Chikungunya, de las cuales 32 provenían del distrito de Villarrica, además se reportaron notificaciones en Paso Yobai (1), Natalicio Talavera (1), Mocayaty(2), Mauricio José Troche(2), José Fassardi(1), Iturbe(1), E.A. Garay(1), Félix Pérez Cardozo(1), Colonia Independencia(1), Borja(2). Con 1 caso confirmado en Villarrica barrio Caroveni y un 1 en M.J. Troche barrio Loma Clavel en las últimas 3 semanas.

DISTRITOS/BARRIOS	CASOS CHIKUNGUNYA	NOTIFICACIONES
VILLARRICA	1	32
CAROVENI	1	3
CENTRO	0	2
DOÑA JUANA	0	1
LOMAS VALENTINAS	0	6
MBOPI KUA	0	1
POTRERITO	0	1
SAN BLAS	0	1
SAN MIGUEL	0	2
SANTA LIBRADA	0	3
SANTA LUCIA	0	4
TUYUTIMI	0	3
YBAROTY	0	5
MAURICIO JOSE TROCHE	1	2
COSTA CABALLERO	0	1
LOMA CLAVEL	1	1
BORJA	0	2
BOQUERON	0	1
VALLE PE	0	1
MBOCAYATY	0	2
ITAKYRY	0	1
SANTA LIBRADA	0	1
FELIX PEREZ CARDOZO	0	1
CENTRO	0	1
NATALICIO TALAVERA	0	1
APEREA TY	0	1
GENERAL EUGENIO A. GARAY	0	1
SAN ROQUE	0	1
COLONIA INDEPENDENCIA	0	1
PIRECA ALTA LINEA 14	0	1
PASO YOBAI	0	1
COLONIA SUDETIA	0	1
ITURBE	0	1
SAN JUAN	0	1
JOSE FASSARDI	0	1
FATIMA	0	1
TOTALES	2	45

MAPAS DE DISTRIBUCIÓN DE CASOS

GUAIRA Vigilancia de Chikungunya y Dengue SE 42, 43 y 44 Año 2023



Referencias

- Casos de Chikungunya
- Casos de dengue

*El caso de Mauricio José Troche es una coinfección Dengue-Chikungunya

VILLARRICA Vigilancia de Chikungunya y Dengue SE 42, 43 y 44 Año 2023



Referencias

- Casos de Chikungunya
- Casos de Dengue

GRÁFICO 3. CURVA DE NOTIFICACIONES DE DENGUE. SE 01 A SE 44 DEL 2023 IV REGION SANITARIA -GUAIRÁ

Descripción

Desde la SE 1 a la SE 44 se acumularon 914 notificaciones de Dengue, de las cuales el 24%(219/914) corresponden a casos, 33%(299/914) a sospechosos y 43%(396/914) a descartados.

Se observó el pico máximo de en la SE 11 (del 12 de marzo al 18 de marzo) con 136 notificaciones.

En las últimas semanas se observó un leve ascenso de notificaciones.

Notificaciones de Dengue. SE 1 a SE 44/2023

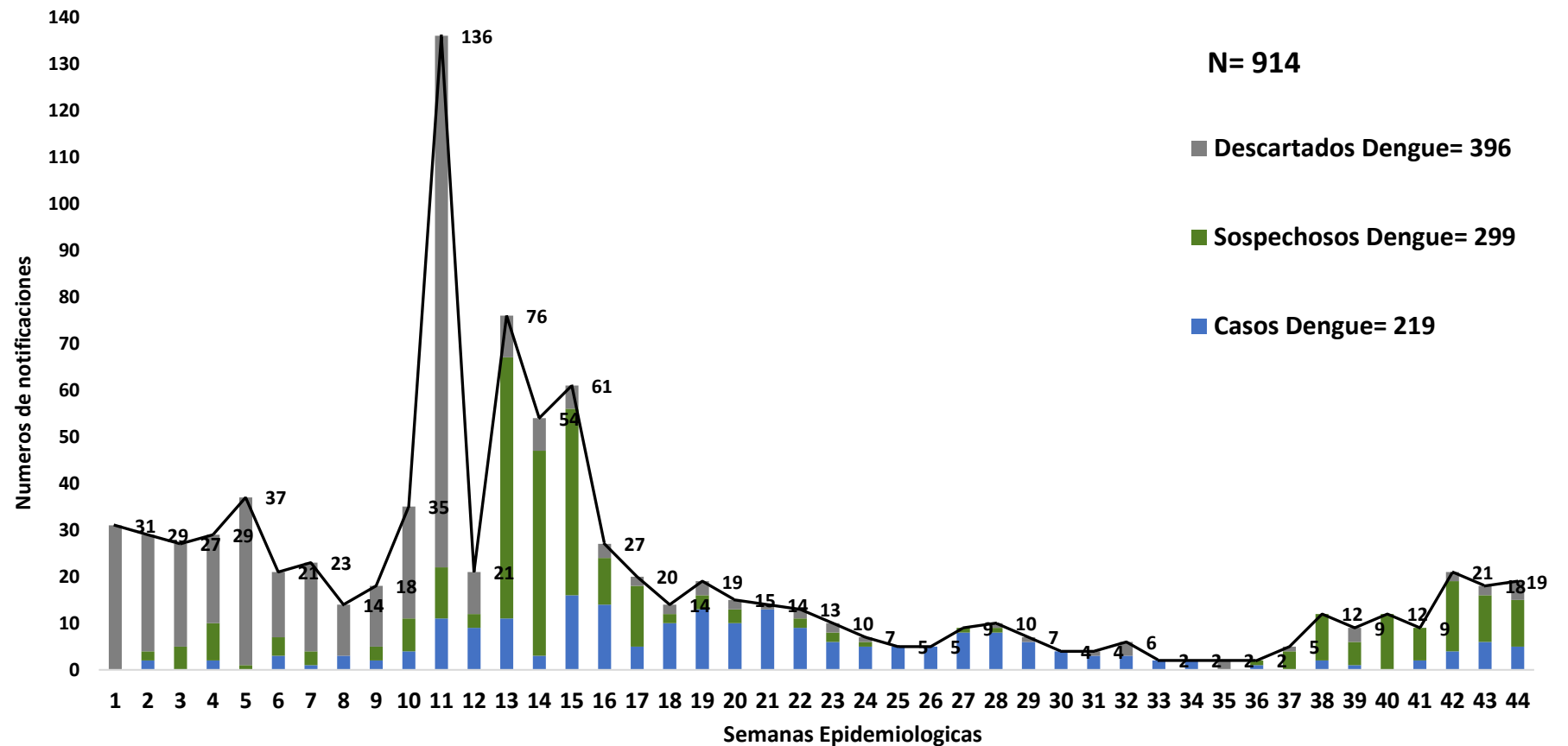


GRÁFICO 4. CURVA DE CASOS DE DENGUE. SE 01 A SE 44 DEL 2023 IV REGION SANITARIA -GUAIRÁ

Descripción

Desde la SE 1 a la SE 44 se acumularon 219 casos de Dengue, de las cuales el 71%(155/219) corresponden a casos confirmados y 29%(64/219) a probables.

Se observó el pico máximo de en la SE 15 (9 al 15 de abril) con 16 Casos.

En las últimas semanas se observó un leve ascenso de casos.

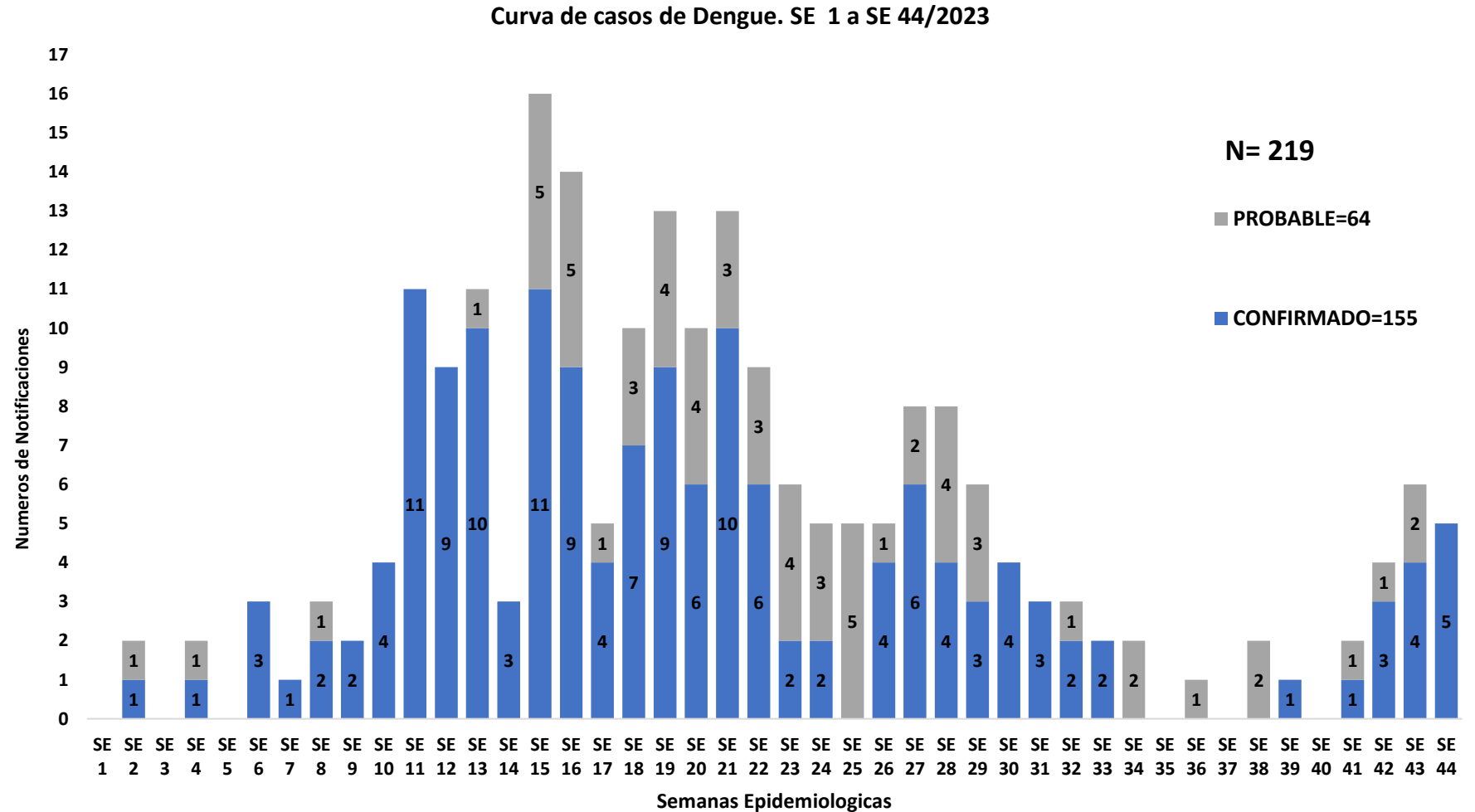


TABLA 3. CASOS ACUMULADOS DE DENGUE, DE LA SE 01 A LA SE 44/2023 POR DISTRITOS DE RESIDENCIA. IV REGION SANITARIA - GUAIRÁ

Descripción

El distrito con mayor proporción de casos es Villarrica 49%(108/219) de los casos, seguido de Iturbe 26%(57/219), Paso Yobái y Félix Pérez Cardozo 5%(11/219).

Los demás distritos cuentan con menos del 5% de los casos.

DISTRITOS	CASOS DE DENGUE
VILLARRICA	108
ITURBE	57
PASO YOBÁI	11
FELIX PEREZ CARDOZO	11
MBOCAYATY	5
YATAITY	5
BORJA	5
MAURICIO JOSE TROCHE	4
TEBICUARY	2
COLONIA INDEPENDENCIA	2
CORONEL MARTINEZ	2
ITAPE	2
GENERAL EUGENIO A. GARAY	2
SAN SALVADOR	2
ÑUMI	1
TOTALES	219

TABLA 4 . CASOS DE DENGUE, DE LAS ULTIMAS 3 SEMANAS SE 42,43,44/2023 POR DISTRITOS Y BARRIOS DE RESIDENCIA . IV REGION SANITARIA - GUAIRÁ

Descripción

En las últimas 3 semanas se registraron 58 notificaciones, procedentes de Villarrica(22), Paso Yobai (9), Mbocayaty (9), Iturbe (6), Colonia Independencia (5), Mauricio José Troche (3), Borja (3), y Cnel. Martínez (1).

Se han registrado 15 casos de dengue, con un 47% (7/15) en Villarrica.

DISTRITOS/BARRIOS	CASOS DE DENGUE	NOTIFICACIONES
VILLARRICA	7	22
CAROVENI	1	2
CENTRO	3	6
LOMAS VALENTINAS	0	3
MBOPI KUA	1	2
POTRERO SAN FRANCISCO	0	1
SAN MIGUEL	0	1
SANTA LIBRADA	0	1
SANTA LUCIA	0	1
TUYUTIMI	2	2
YBAROTY	0	3
PASO YOBAI	1	9
8 DE DICIEMBRE	0	2
COLONIA NANSSEN	0	1
COLONIA SUDETIA	0	1
CORONEL CUBAS	0	1
SAN ANTONIO	1	3
SAN COSME	0	1
MBOCAYATY	3	9
COSTA MBOCAYATY	0	2
LOMA BARRETO	0	1
SANTA LIBRADA	1	1
TACUARITA	2	4
VIRGEN DEL ROSARIO	0	1
ITURBE	1	6
CANDEA GUASU	0	1
CANDEA MI	0	1
FATIMA	0	1
SAN FRANCISCO	0	1
SAN JUAN	1	1
SAN ROQUE	0	1
COLONIA INDEPENDENCIA	1	5
CERRO LEON	0	1
MELGAREJO	1	2
PLANTA URBANA	0	1
VIRGEN DE FATIMA	0	1
MAURICIO JOSE TROCHE	1	3
COSTA CABALLERO	0	1
LOMA CLAVEL	1	1
SANTA ROSA	0	1
BORJA	0	3
BOQUERON	1	1
COLONIA 20 DE JUNIO	0	1
COLONIA TAKUARE'E	0	1
CORONEL MARTINEZ	0	1
SAN RAMON	0	1
TOTALES	15	58

GRÁFICO 5 . CURVA DE NOTIFICACIONES DE ZIKA. SE 01 A SE 44 DEL 2023 IV REGION SANITARIA - GUAIRÁ

Descripción

Desde la SE 1 a la SE 44 SE Registraron 2354 notificaciones de Zika de los cuales 2%(53/2354) son sospechosos, 98%(2301/2354) son descartados.

Notificaciones de Zika. SE 1 a SE 44/2023

