



BOLETIN SEMANAL

ARBOVIROSIS

NOVENA REGION SANITARIA
PARAGUARÍ

SE 1 a 46/2023 (1 de enero al 18 de noviembre)





Descripción

Este boletín contiene información actualizada de la Situación Epidemiológica de Arbovirosis: Dengue, Zika y Chikungunya.

Los datos presentados, tienen como fuente principal la base nacional de la Vigilancia de Arbovirosis.

La elaboración del presente boletín está a cargo de la Unidad Epidemiológica Regional de la Novena Región Sanitaria.

Consideraciones

El contenido de este boletín puede modificarse según la dinámica de la vigilancia de las Arbovirosis: Dengue, Chikungunya y Zika.

Las notificaciones de Arbovirosis se definen operacionalmente, en este boletín, a partir de la Resolución N° 335/2023, correspondiente al 29 de junio del año 2023 "Criterios de definición de casos de arbovirosis: dengue, chikungunya y zika, flujograma para la toma de muestra de laboratorio". Remitirse a este documento oficial para conocer las definiciones epidemiológicas de caso, utilizados en este material.

UNIDAD EPIDEMIOLOGICA REGIONAL

Epidemiólogo Regional:

Lic. Mirian Álvarez de Lezcano

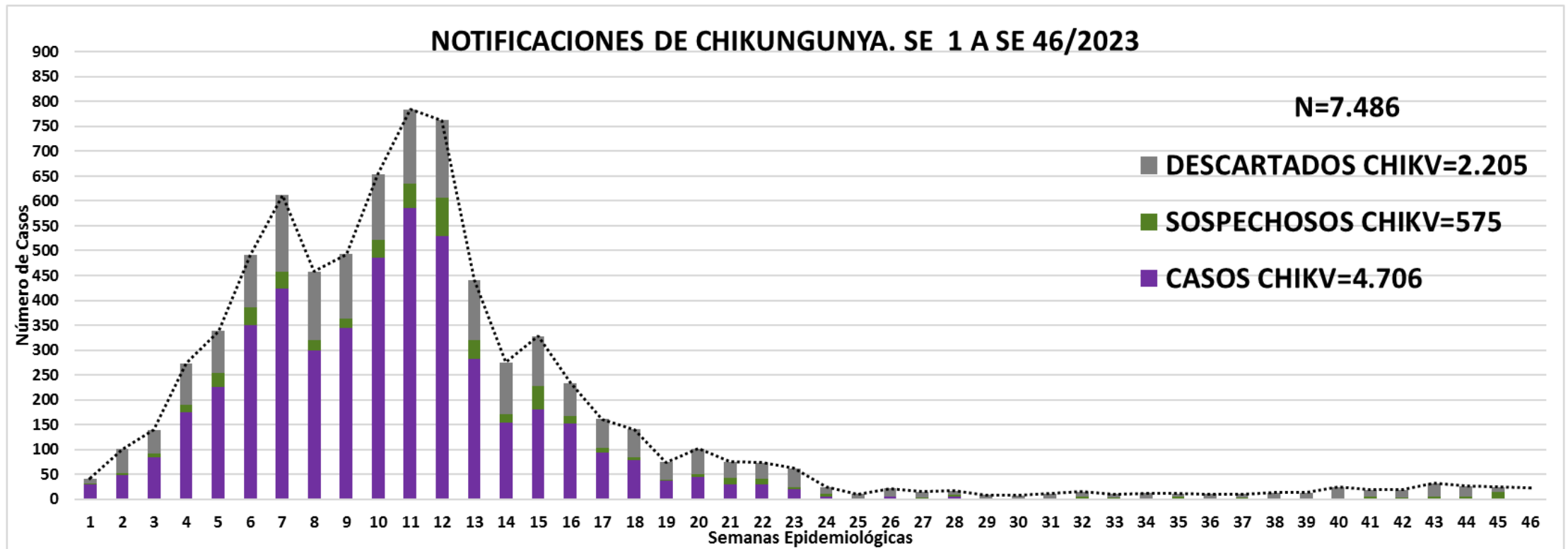
Correo electrónico:

vigilanciaparaguari@gmail.com

Unidad Epidemiológica Regional: Novena Región Sanitaria, Paraguari.

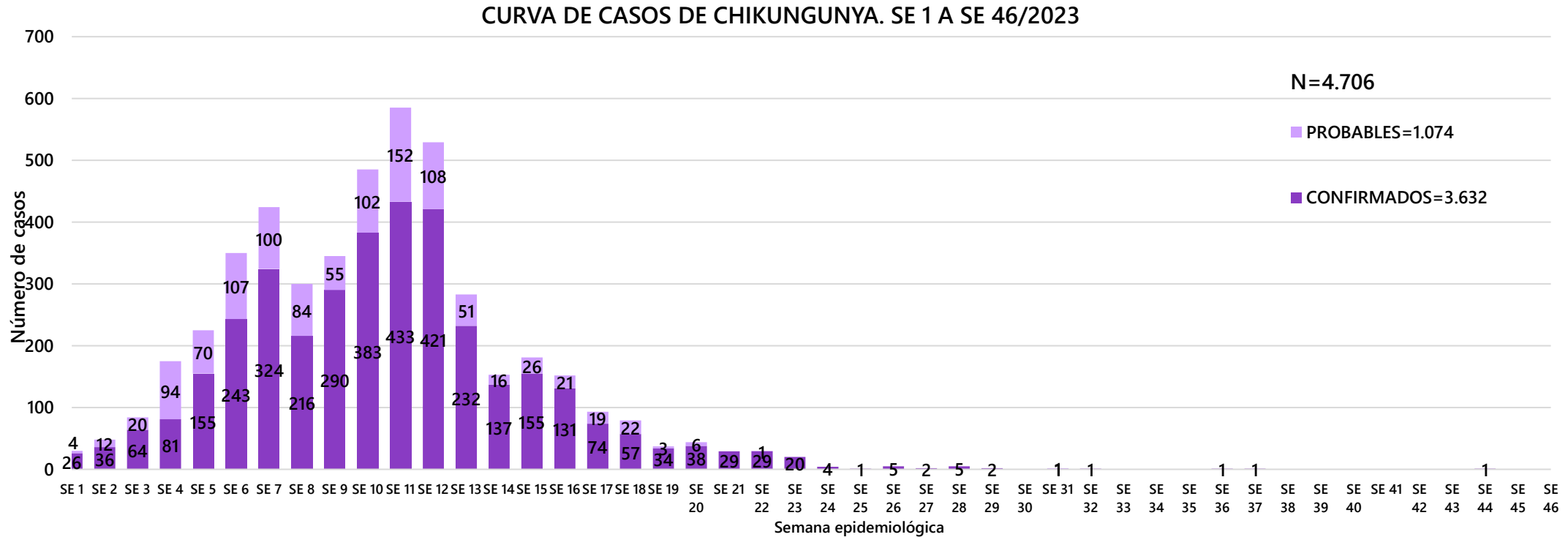
Oficina: Distrito Paraguari

GRAFICO 1. CURVA DE NOTIFICACIONES DE CHIKUNGUNYA. SE 1 A SE 46 DEL 2023 NOVENA REGION SANITARIA PARAGUARÍ



Desde la SE 1 a la SE 46 se registraron 7.486 notificaciones de chikungunya, de las cuales el 63% corresponden a casos, el 29% a descartados y el 8% a sospechosos.

GRAFICO 2. CURVA DE CASOS DE CHIKUNGUNYA. SE 1 A SE 46 DEL 2023 NOVENA REGION SANITARIA PARAGUARÍ



Desde la SE 1 a la 46 se acumularon 4.706 casos de Chikungunya, de los cuales el 77% corresponde a casos confirmados y el 23% a casos probables. En las últimas 3 semanas se registró 1 caso confirmado en la SE 44.

TABLA 1. NÚMERO TOTAL DE CASOS POR DISTRITO DE RESIDENCIA, SE 1 – 46/2023. NOVENA REGION SANITARIA PARAGUARÍ

DISTRITOS	CASOS DE CHIKV		TOTALES
	CONFIRMADOS	PROBABLES	
ACAHAY	131	35	166
CAAPUCU	32	71	103
CARAPEGUA	686	269	955
ESCOBAR	62	9	71
GRAL. B. CABALLERO	37	31	68
LA COLMENA	90	15	105
MARIA ANTONIA	11	0	11
MBUYAPEY	58	5	63
PARAGUARI	1174	49	1223
PIRAYU	177	112	289
QUIINDY	266	77	343
QUYQUYHO	13	30	43
SAN ROQUE GONZALEZ	60	68	128
SAPUCAI	70	6	76
TEBICUARY-MI	15	9	24
YAGUARON	441	221	662
YBYCUI	273	40	313
YVYTIMI	36	27	63
TOTALES	3632	1074	4706



Todos los distritos del departamento de Paraguari presentaron casos de chikungunya.

Los distritos con mayor número de casos acumulados e incidencia de la enfermedad fueron Paraguari, Carapeguá y Yaguarón.

Además se pudo confirmar una **coinfección Dengue/Chikungunya** en el distrito de Paraguari.

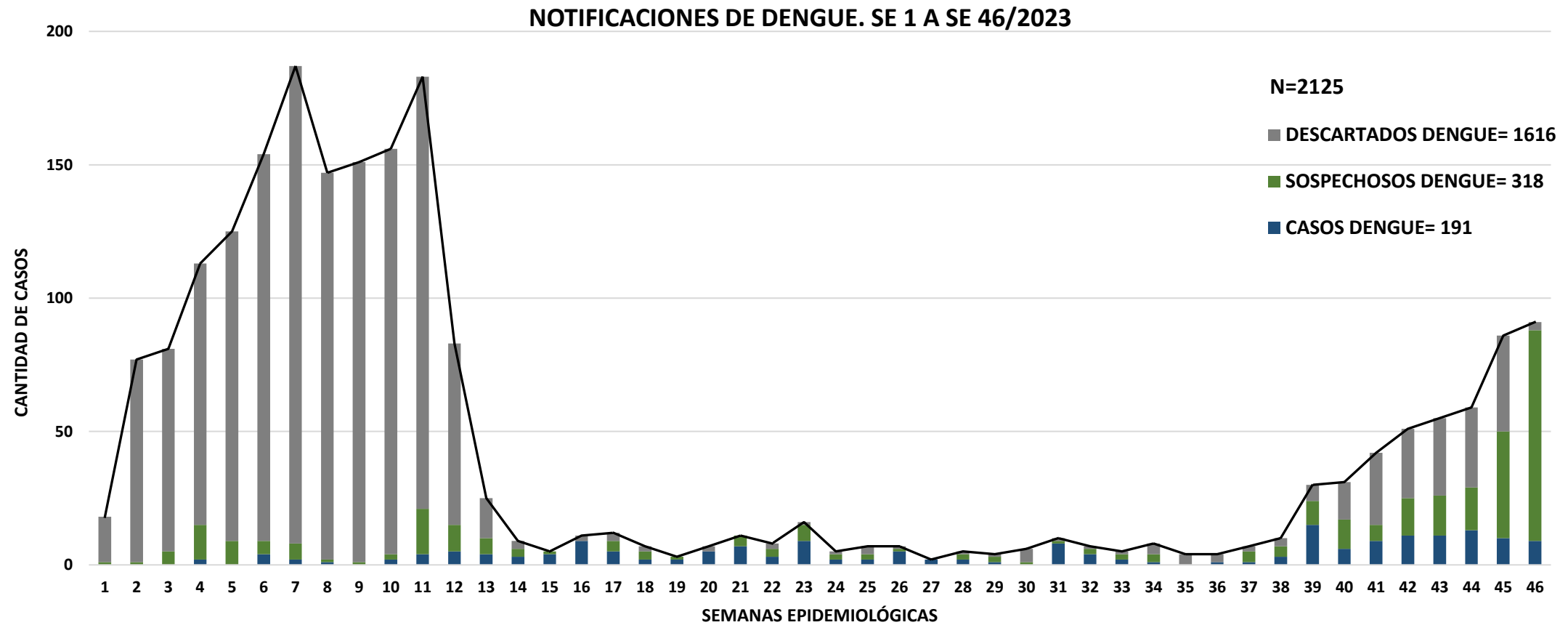
TABLA 2. NOTIFICACIONES Y CASOS DE CHIKUNGUNYA EN LAS ÚLTIMAS TRES SEMANAS EPIDEMIOLÓGICAS 44-46/2023

NOVENA REGION SANITARIA PARAGUARI

- Las notificaciones de chikungunya acumuladas suman 41 en las últimas tres semanas, mientras que, hasta el cierre de este boletín se identificó 1 caso nuevo.

DISTRITOS Y BARRIOS DE PARAGUARI	NOTIFICACIONES ULTIMAS 3 SEMANAS	CASOS ULTIMAS 3 SEMANAS	DISTRITOS Y BARRIOS DE PARAGUARI	NOTIFICACIONES ULTIMAS 3 SEMANAS	CASOS ULTIMAS 3 SEMANAS
ACAHAY	1	0	QUIINDY	1	0
ISLERIA	1	0	NIÑO JESUS	1	0
CARAPEGUA	7	0	SAN ROQUE GONZALEZ	3	0
AGUAIY	1	0	INMACULADA CONCEPCIÓN	1	0
EL PORTAL SAN VICENTE	1	0	MOQUETE	1	0
MARIA AUXILIADORA	1	0	VIRGEN DEL ROSARIO	1	0
PACHECO	1	0	YAGUARON	1	0
POTRERO	1	0	ÑUATI CALLE	1	0
SAN FRANCISCO	1	0	YBYCUI	11	1
SAN MIGUEL	1	0	CABALLERO PUNTA	1	0
GENERAL BERNARDINO	1	0	MBOKAJA PUKU	1	1
CABALLERO	1	0	SAGRADO CORAZON DE JESUS	2	0
GUAVIRA	1	0	SANTA ROSA	2	0
MARIA ANTONIA	1	0	SANTA TERESITA	2	0
SAN ROQUE	1	0	VIRGEN DE FATIMA	3	0
PARAGUARI	15	0	TOTALES	41	1
ASENT. SANTO DOMINGO	2	0			
COMANDO DE ARTILLERIA	1	0			
VILLA MILITAR	1	0			
COSTA PRIMERA	1	0			
FATIMA	1	0			
ÑUATI	2	0			
SAN BLAS II	1	0			
SANTO TOMAS	1	0			
SOTO RUGUA	1	0			
SUB MARIN	1	0			
URBANIZACION LAS PALMERAS	1	0			
VIRGEN DE CAACUPE	1	0			
SD	2	0			

GRAFICO 3. CURVA DE NOTIFICACIONES DE DENGUE. SE 1 A SE 46 DEL 2023 NOVENA REGION SANITARIA PARAGUARÍ



Se presenta en este gráfico el número de notificaciones de dengue, en el departamento de Paraguari, por semana de inicio de síntomas. Se puede observar que los casos confirmados representan el 16% de las notificaciones recibidas.

GRAFICO 4. CURVA DE CASOS DE DENGUE. SE 1 A SE 46 DEL 2023 NOVENA REGION SANITARIA PARAGUARÍ

Desde la SE 1 a la SE 46 se registraron 191 casos de dengue, de los cuales el 89% corresponden a casos confirmados y el 11% a casos probables. En las últimas semanas se observa un leve descenso de casos

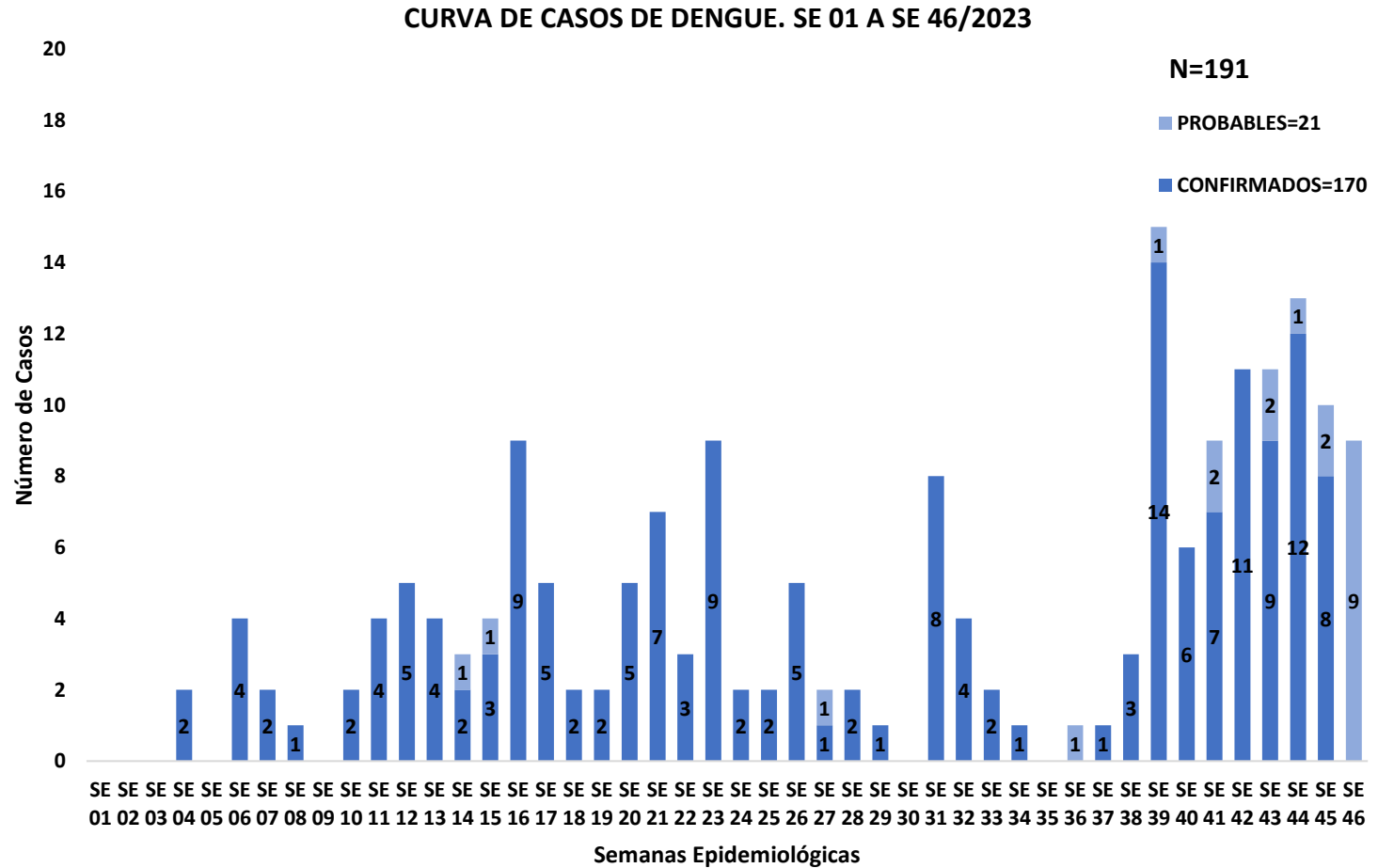


TABLA 3. NÚMERO TOTAL DE CASOS POR DISTRITO DE RESIDENCIA Y AISLAMIENTO VIRAL, SE 1 - 46/2023.

NOVENA REGION SANITARIA PARAGUARÍ

DISTRITO	CASOS DE DENGUE (Conf. y Prob.)	CASOS CON AISLAMIENTO VIRAL		TOTAL DE CASOS ACUMULADOS
		DENGUE-1	DENGUE-2	
ACAHAY	0	1	0	1
CAAPUCU	3	0	0	3
CARAPEGUA	23	1	4	28
ESCOBAR	2	0	0	2
GRAL. B. CABALLERO	1	0	1	2
LA COLMENA	2	0	0	2
MARIA ANTONIA	1	0	0	1
MBUYAPEY	6	0	1	7
PARAGUARI	49	3	19	71
PIRAYU	21	7	3	31
QUIINDY	5	1	3	9
QYQYHÓ	1	0	0	1
SAN ROQUE GONZALEZ	8	0	6	14
SAPUCAI	1	0	0	1
TEBICUARY-MI	0	0	0	0
YAGUARON	6	0	1	7
YBYCUI	8	1	2	11
YVYTIMI	0	0	0	0
TOTALES	137	14	40	191



En cuanto a Dengue el 89% de los distritos del departamento de Paraguari presentaron casos.

Los distritos con mayor número de casos acumulados de la enfermedad son Paraguari, Pirayú y Carapeguá.

En cuanto a circulación viral fueron aislados DENV 1 y DENV2 en lo que va del año.

TABLA 4. NOTIFICACIONES Y CASOS DE DENGUE EN LAS ÚLTIMAS TRES SEMANAS EPIDEMIOLÓGICAS 44-46/2023

NOVENA REGION SANITARIA PARAGUARI

- Se han acumulado 167 notificaciones, de las cuales 32 corresponden a casos de dengue.
- El 58% de las notificaciones se concentran en los distritos de Paraguarí, Carapeguá y Yaguarón

DISTRITOS Y BARRIOS DE PARAGUARI	NOTIFICACIONES ULTIMAS 3 SEMANAS	CASOS ULTIMAS 3 SEMANAS	DISTRITOS Y BARRIOS DE PARAGUARI	NOTIFICACIONES ULTIMAS 3 SEMANAS	CASOS ULTIMAS 3 SEMANAS	DISTRITOS Y BARRIOS DE PARAGUARI	NOTIFICACIONES ULTIMAS 3 SEMANAS	CASOS ULTIMAS 3 SEMANAS
PARAGUARI	48	15	YAGUARON	24	0	PIRAYU	8	5
ÑUATI	9	5	SAN FRANCISCO	4	0	BARRIO 1	2	2
SAN BLAS	6	1	SANTA LIBRADA	3	0	COSTA HU	1	1
SAN FRANCISCO	5	2	MBARITU	3	0	ARROYO SERVIN	1	1
ASENT. SANTO DOMINGO	4	0	SAN JOSE	2	0	PASO ESPERANZA	1	0
CENTRO	3	0	PEGUAHO	2	0	TUJUKUA	1	0
SANTO DOMINGO	2	1	GUAJAIVITY	1	0	BARRIO 4	1	1
SANTO TOMAS	2	0	SAN MIGUEL	1	0	CERRO LEON	1	0
SUB MARIN	2	0	ÑUATI CALLE	1	0	CAAPUCU	7	1
PA'I GOMEZ	2	0	ZAYAS	1	0	ESPIRITU SANTO	3	1
ALBORADA	2	1	SAN ROQUE	1	0	CENTRAL	2	0
URBANIZACION ARASA POTY	1	0	ASENT. 1RO DE MAYO	1	0	YERE	1	0
FATIMA	1	1	CALLE POI	1	0	SAGRADO CORAZON DE JESUS	1	0
URBANIZACION MARIA DEL CARMEN	1	1	SD	1	0	JESUS	5	1
CARMEN	1	0	PORORO	1	0	MBOKAJATY	1	1
MBATOVI	1	0	SAGUASU	1	0	CENTRO	1	0
SD	1	1	SAN ROQUE GONZALEZ	14	3	SD	1	0
SAN MIGUEL	1	0	VIRGEN DEL ROSARIO	5	2	GENERAL AQUINO	1	0
URBANIZACION LAS PALMERAS	1	0	SAGRADO CORAZON DE JESUS	4	1	GUASU KUA	1	0
SANTA CATALINA	1	0	INMACULADA CONCEPCIÓN	2	0	SAPUCAI	3	0
CALLE	1	1	SD	1	0	ARROYO PORA	1	0
COSTA SEGUNDA	1	1	MOQUETE	1	0	SD	1	0
SAN BLAS II	1	0	POTRERO	1	0	SANTA TERESITA	1	0
CARAPEGUA	25	5	QUIINDY	14	0	ACAHAY	3	0
SAN JOSE	3	0	TOVATINGUA	3	0	15 DE AGOSTO	2	0
SANTO DOMINGO	3	2	SAGRADO CORAZON DE JESUS	2	0	RINCON	1	0
AGUAIY	2	0	COMANDANTE CARMELO	2	0	LA COLMENA	2	0
CENTRAL	2	0	PERALTA	2	0	VIRGEN DE FATIMA	1	0
FRANCO ISLA	2	0	COSTA GAONA	1	0	COMPañIA FATIMA	1	0
TAJY LOMA	2	0	NIÑO JESUS	1	0	TEBICUARY-MI	1	0
SAN ROQUE	1	1	VILLA JARDIN	1	0	CERRITO	1	0
CALIXTRO	1	0	SAN ANTONIO	1	0	QUYQUYHO	1	0
SAN FRANCISCO	1	0	ISLA ALTA	1	0	CENTRAL	1	0
FATIMA	1	0	BARRIO AMISTAD	1	0	MARIA ANTONIA	1	0
SAN MIGUEL	1	0	LOMA PYTA	1	0	SAN ROQUE	1	0
EL PORTAL SAN VICENTE	1	1	YBYCUI	11	2	TOTALES	167	32
SAGRADO CORAZON DE JESUS	1	0	SANTA ROSA	4	2			
KA'AZAPA	1	0	VIRGEN DE FATIMA	2	0			
VIRGEN DEL CARMEN	1	1	SAGRADO CORAZON DE JESUS	2	0			
PACHECO	1	0	PASO PARED	1	0			
POTRERO	1	0	ISLA KA'A	1	0			
			SANTA TERESITA	1	0			

CUADROS 1 y 2. CLASIFICACION DE NOTIFICACIONES DE ARBOVIROSIS: RESEÑA 2022 Y ACUMULADO A SEMANA EPIDEMIOLOGICA 46 DEL 2023 NOVENA REGION SANITARIA PARAGUARÍ

DEPARTAMENTO DE PARAGUARI				
CUADRO 1: VIGILANCIA DE LAS ARBOVIROSIS - RESEÑA A SE 52/2022				
	CASOS (CONF. Y PROB.)	SOSPECHOSOS	DESCARTADOS	TOTAL ACUMULADO
DENGUE	0	76	236	312
CHIKUNGUNYA	9	13	94	116
ZIKA	0	10	100	110

CUADRO 2: VIGILANCIA DE LAS ARBOVIROSIS ACUMULADO A SE 46/2023				
	CASOS (CONF. Y PROB.)	SOSPECHOSOS	DESCARTADOS	TOTAL ACUMULADO
DENGUE	191	318	1.616	2.125
CHIKUNGUNYA	4.706	575	2.205	7.486
ZIKA	-	3	15	18

- En el cuadro 1 se presenta la reseña de clasificación de casos del año 2022, donde se tuvieron casos aislados de Chikungunya a inicios del año y no se confirmaron otros casos.
- En el cuadro 2 se presenta el acumulado de las notificaciones y clasificación del año 2023 hasta la semana epidemiológica 46.