

BOLETIN SEMANAL

ARBOVIROSIS

XVIII REGION SANITARIA-CAPITAL

SE1 A SE 45/2023 (del 01 de enero al 11 de noviembre de 2023)

Descripción

Este boletín contiene información actualizada de la Situación Epidemiológica de Arbovirosis: Dengue, Zika y Chikungunya.

Los datos presentados, tienen como fuente principal la base nacional de la Vigilancia de Arbovirosis.

Consideraciones

El contenido de este boletín puede modificarse según la dinámica de la vigilancia de las Arbovirosis: Dengue, Chikungunya y Zika.

Las notificaciones de Arbovirosis se definen operacionalmente, en este boletín, a partir de la Resolución N° 0335/2023 "Criterios de definición de casos de arbovirosis: dengue, chikungunya y zika".

Remitirse a este documento oficial para conocer las definiciones epidemiológicas de caso, utilizados en este material.

ELABORADO POR LA UNIDAD EPIDEMIOLOGICA REGIONAL

Epidemiólogo Regional:

Lic. Andrea Ferloni

Correo electrónico:

epicapital18@hotmail.com

Unidad Epidemiológica Regional: Décimo Octava
Región Sanitaria, Capital.

Oficina: Asunción

GRAFICO 1. CURVA DE NOTIFICACIONES DE CHIKUNGUNYA. SE 1 A SE 45 DEL 2023 XVIII REGION SANITARIA-CAPITAL

Notificaciones de Chikungunya. SE 1 a SE 45/2023

Desde la SE 1 a la SE 45 se acumularon 35.941 notificaciones de Chikungunya, de las cuales el **63%** (22.774/35.941) corresponden a casos, **8%** (2.902/35.941) a sospechosos y **29%** (10.265/36.941) a descartados.

Se observó el pico máximo de en la SE 6 (5 al 11 de febrero) con **2.780** notificaciones.

En la última semana se observó una tendencia descendente de notificaciones.

Notificaciones= casos de Chik (confirmados + probables + coinfecciones) + sospechas + descartados

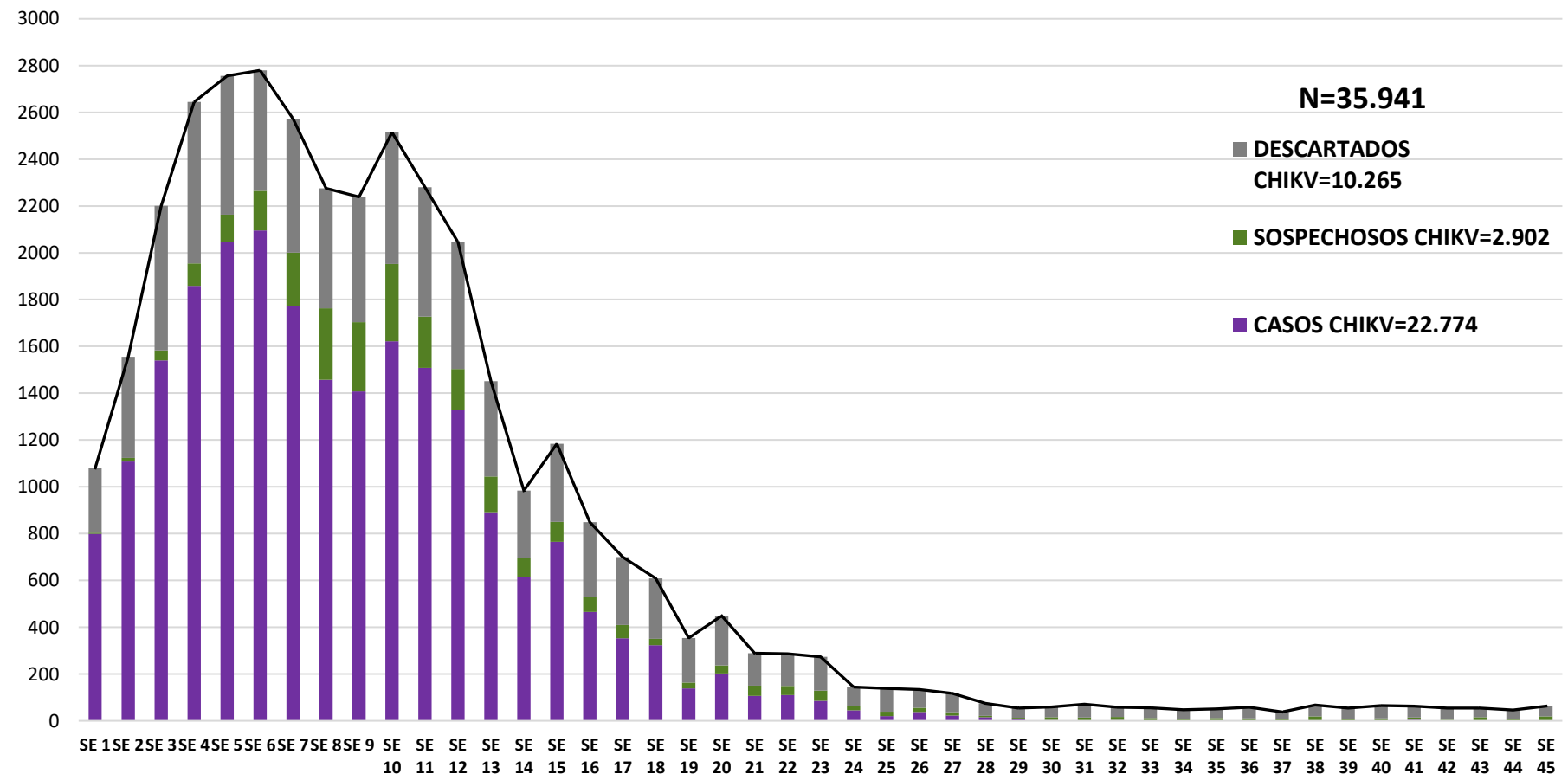


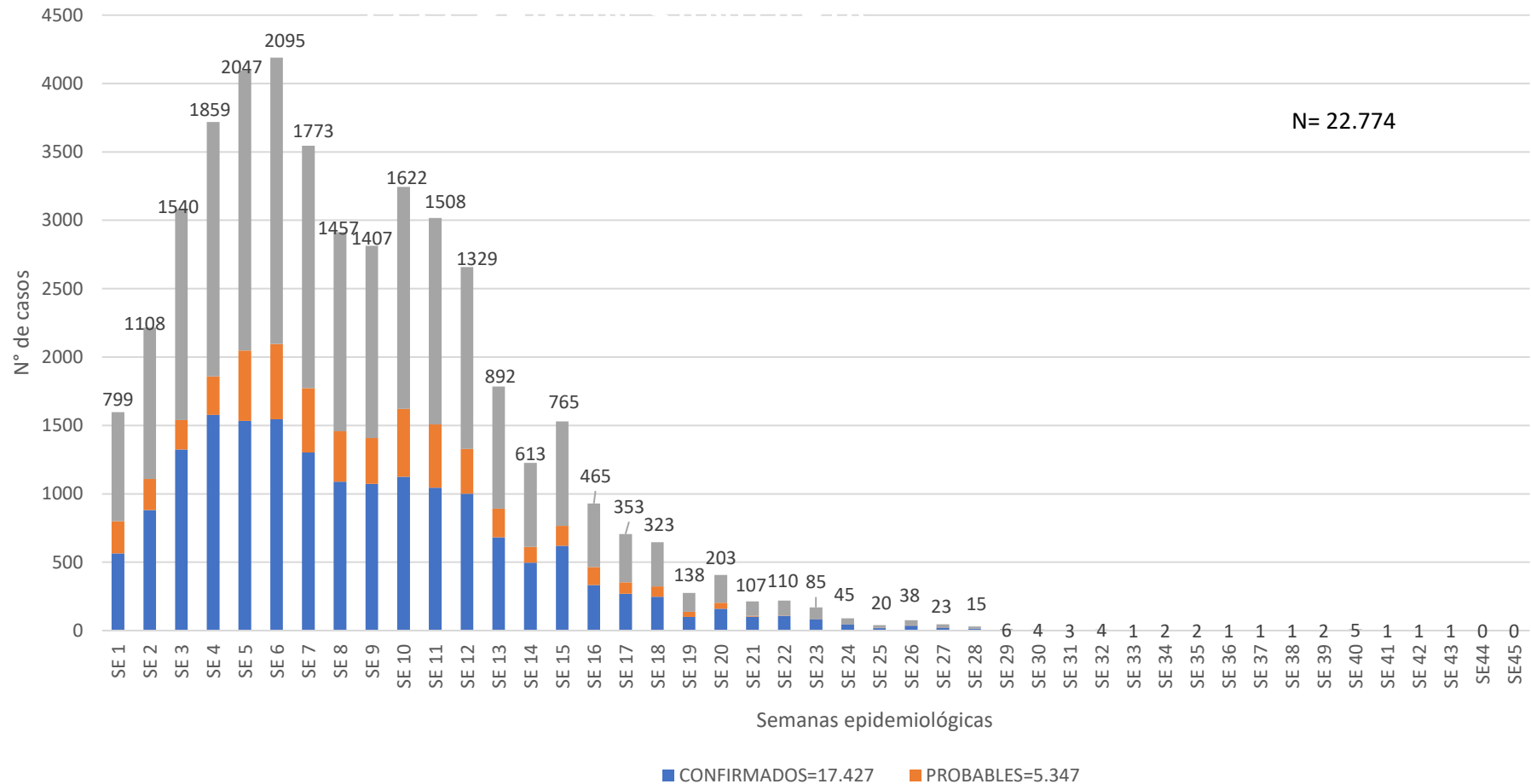
GRAFICO 1. CURVA DE CASOS DE CHIKUNGUNYA. SE 1 A SE 45 DEL 2023 XVIII REGION SANITARIA-CAPITAL

CURVA DE CASOS DE CHIKUNGUNYA. SE 1 A SE 45/2023

Desde la SE 1 a la SE 45 se acumularon 22.774 casos de Chikungunya, de las cuales el **77%** (17.424/22.774) corresponden a casos confirmados y **23%** (5.347/17.427) a probables

Se observó el pico máximo de casos 2.095, en la SE 6 (05 de febrero al 11 de febrero).

No se observan casos en la última semana.



Casos = casos de Chik (confirmados + probables + coinfecciones)

TABLA 1. CASOS ACUMULADOS DE CHIKUNGUNYA, DE LA SE 1 A LA SE 45/2023 POR DISTRITOS Y BARRIOS DE RESIDENCIA

XVIII REGION SANITARIA-CAPITAL

BARRIOS O DISTRITOS	CASOS DE CHIKV	TOTALES	BARRIOS O DISTRITOS	CASOS DE CHIKV	TOTALES
SAN PABLO	1.476	1.476	HIPODROMO	230	230
OBRERO INTENDENTE B. GUGGIARI	1.350	1.350	MARISCAL JOSE FELIX ESTIGARRIBIA	227	227
SANTISIMA TRINIDAD	1.343	1.343	LAS MERCEDES	216	216
SAJONIA	1.327	1.327	LOS LAURELES	201	201
SD	1.184	1.184	GENERAL JOSE EDUVIGIS DIAZ	175	175
LOMA PYTA	1.130	1.130	DR. GASPAR RODRIGUEZ DE FRANCIA	168	168
SAN VICENTE	969	969	LAS LOMAS	167	167
VISTA ALEGRE	683	683	SAN JORGE	163	163
JARA	670	670	BANCO SAN MIGUEL	160	160
REPUBLICANO	565	565	YKUA SATI	159	159
ZEBALLOS CUE	558	558	SAN CRISTOBAL	153	153
ROBERTO L. PETIT	524	524	SAN CAYETANO	148	148
CIUDAD NUEVA	478	478	JUKYTY	147	147
BOTANICO	456	456	TEMBETARY	134	134
NAZARETH	447	447	SANTA ROSA	134	134
VILLA AURELIA	436	436	VIRGEN DE FATIMA	120	120
BELLA VISTA	425	425	SANTA LIBRADA	114	114
TACUMBU	401	401	SAN ANTONIO	104	104
RICARDO BRUGADA	367	367	MBOCAYATY	98	98
MBURUCUYA	350	350	ITA ENRAMADA	97	97
RECOLETA	346	346	SALVADOR DEL MUNDO	94	94
TABLADA NUEVA	345	345	LA CATEDRAL	92	92
LUIS ALBERTO DE HERRERA	332	332	SAN BLAS	89	89
SANTA ANA	310	310	SANTO DOMINGO	86	86
GENERAL BERNARDINO CABALLERO	299	299	VIRGEN DEL HUERTO	84	84
PINOZA	293	293	VIRGEN DE LA ASUNCION	79	79
SANTA MARIA	266	266	MANORA	79	79
VILLA MORRA	256	256	TERMINAL	77	77
LA ENCARNACION	250	250	MADAME ELISA ALICIA LINCH	77	77
MBURICAO	234	234	MARISCAL FRANCISCO SOLANO LOPEZ	76	76
SAN ROQUE	234	234	BAÑADO CARA CARA	66	66
TTE. SILVIO PETTIROSSI	230	230	ITA PYTA PUNTA	45	45
			-- CARGAR MANUAL --	44	44
			DE LA RESIDENTA	42	42
			YTAY	32	32
			PRESIDENTE CARLOS ANTONIO LOPEZ	31	31
			CAÑADA DEL VYRAY	22	22
			ÑU GUASU	10	10
			Total general	22.774	22.774

Tal como podemos observar en la tabla 1, de los 68 barrios de Asunción, 5 presentan mas de 1.000 casos, observamos además que 1.184 casos de chikungunya no cuentan con datos de barrio. De un total de 22.774.

TABLA 2 . CASOS DE CHIKUNGUNYA, DE LAS ULTIMAS 3 SEMANAS SE 43, 44 Y 45/2023 POR DISTRITOS Y BARRIOS DE RESIDENCIA

XVIII REGION SANITARIA-CAPITAL

BARRIOS	NOTIFICACIONES CHIK ULTIMAS 3 SEMANAS	CASOS DE CHIK ULTIMAS 3 SEMANAS
SIN DATOS	26	
OBRAERO INTENDENTE B. GUGGIARI	15	
SAN PABLO	11	1
SAJONIA	11	
TACUMBU	7	
SANTA ANA	6	
SANTA MARIA	6	1
SANTISIMA TRINIDAD	6	
LUIS ALBERTO DE HERRERA	6	
BELLA VISTA	5	
JARA	4	
LOMA PYTA	4	
BANCO SAN MIGUEL	4	
SAN VICENTE	3	
VISTA ALEGRE	3	
MARISCAL JOSE FELIX ESTIGARRIBIA	3	
MBURICAO	3	
REPUBLICANO	3	
MBOCAYATY	2	
ZEBALLOS CUE	2	
VILLA AURELIA	2	

BARRIOS	NOTIFICACIONES CHIK ULTIMAS 3 SEMANAS	CASOS DE CHIK ULTIMAS 3 SEMANAS
PINOZA	2	
LA ENCARNACION	2	
ROBERTO L. PETIT	2	
TABLADA NUEVA	2	
SAN CRISTOBAL	2	
NAZARETH	2	
SAN ROQUE	2	
CIUDAD NUEVA	2	
MANORA	2	
BOTANICO	1	
YKUA SATI	1	
VIRGEN DE LA ASUNCION	1	
HIPODROMO	1	
RECOLETA	1	
LAS LOMAS	1	
VILLA MORRA	1	
SAN JORGE	1	
RICARDO BRUGADA	1	
BAÑADO CARA CARA	1	
YTAY	1	
TEMBETARY	1	
LAS MERCEDES	1	
TERMINAL	1	
TOTAL	164	2

Mapas de Distribución de casos

GOBIERNO DEL PARAGUAY | **PARAGUÁI REKUÁI** | **MINISTERIO DE SALUD PÚBLICA Y BIENESTAR SOCIAL** | **MINISTERIO DE TESÁI HA TEKO PORÁVE**

XVIII REGION SANITARIA-CAPITAL
EPIDEMIOLOGIA REGIONAL
DENGUE CASOS CONFIRMADOS
SE43, SE44 Y SE45

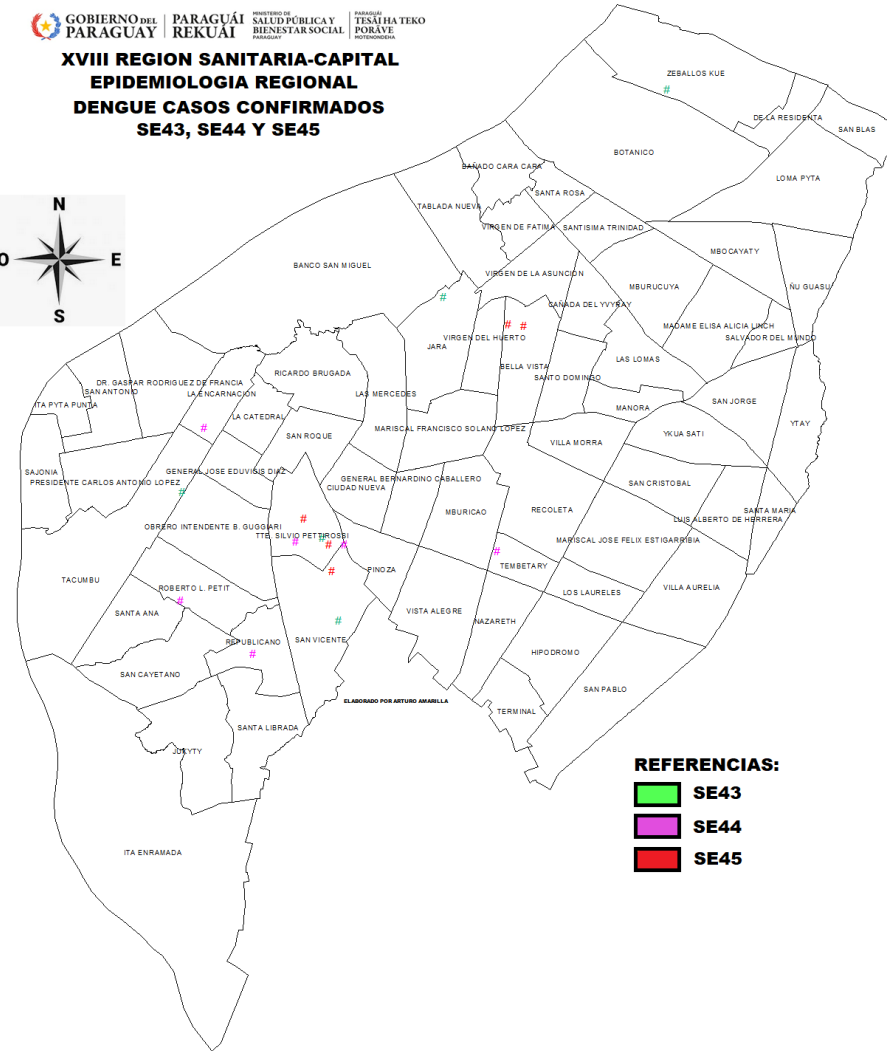


GRAFICO 3. NUMERO TOTAL DE NOTIFICACIONES DE DENGUE DE LA SE 1 A LA SE 45/2023 XVIII REGION SANITARIA-CAPITAL

Notificaciones de Dengue. SE 1 a SE 45/2023

Desde la SE 1 a la SE 45 se acumularon 6.796 notificaciones de Dengue, de las cuales el 15% (1,035/6.796) corresponden a casos, 19% (1.258/6.796) a sospechosos y 66% (4.503/6.796) a descartados.

Se observó el pico máximo de en la SE 4 (22 al 28 de enero) con 467 notificaciones.

Luego de una meseta en las tres semanas anteriores, se observó una tendencia descendente de notificaciones en la última.

Notificaciones= casos de dengue (confirmados + probables + coinfecciones) + sospechas + descartados

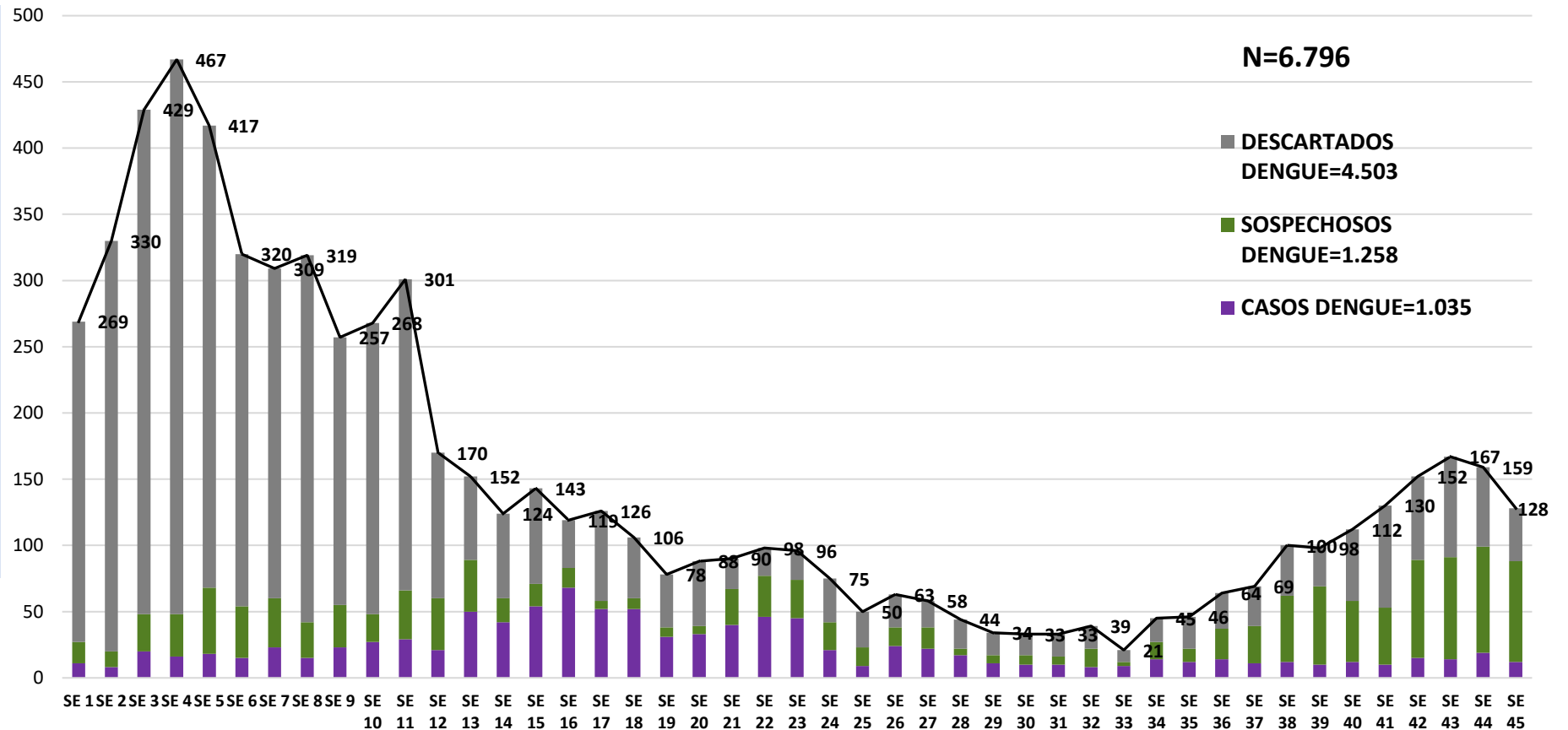


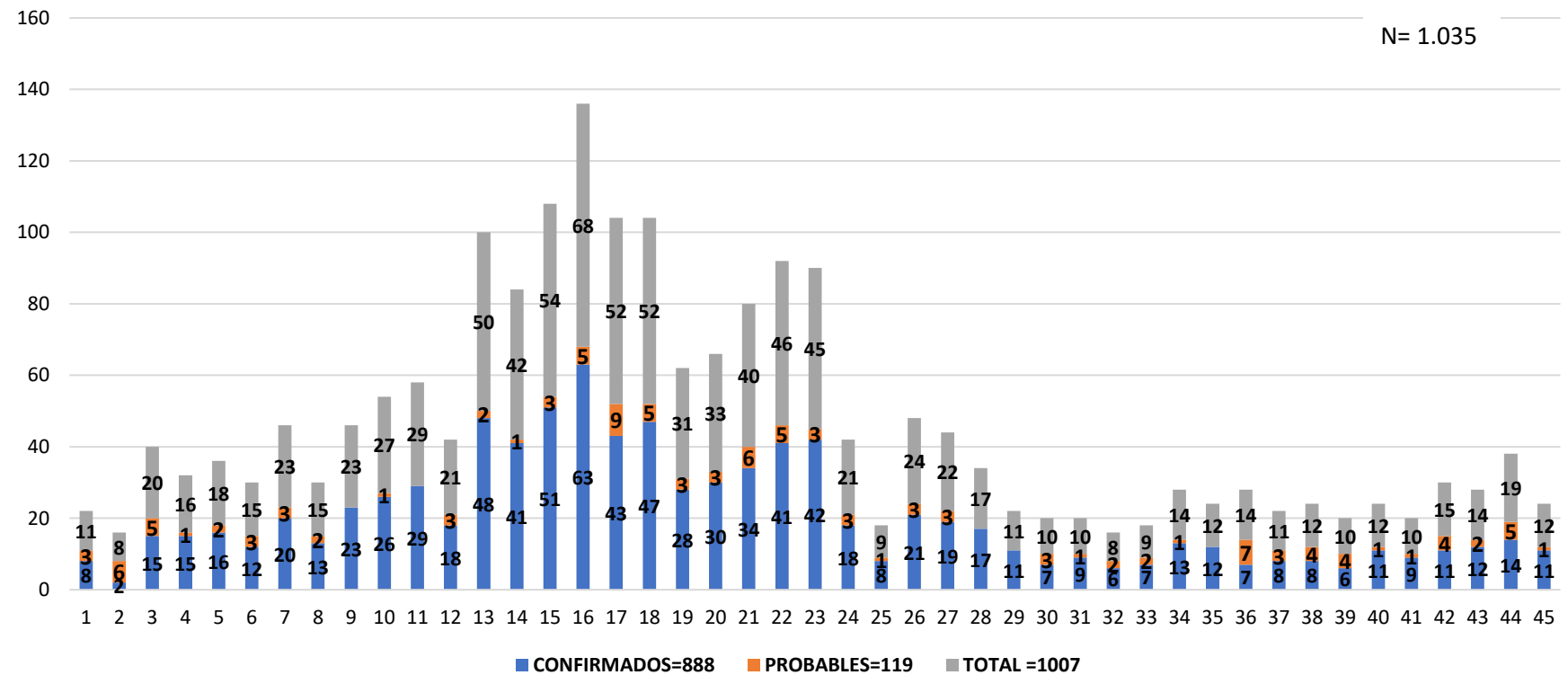
GRAFICO 4. NUMERO TOTAL DE CASOS DE DENGUE DE LA SE 1 A LA SE 45/2023 XVIII REGION SANITARIA-CAPITAL

Descripción de situación de casos Desde la SE 1 a la SE 45 se acumularon 1.035 casos de Dengue, de las cuales el **88%** (888/1.035) corresponden a casos confirmados y **12%** (119/1.035) a probables

Se observó el pico máximo de en la SE 16 (16 al 22 de abril) con **68** notificaciones.

En la última semana se observó un descenso de casos.

CURVA DE CASOS DE DENGUE SE 01 A SE45/2023



Casos dengue = casos de dengue (confirmados + probables + coinfecciones)

**TABLA 4. CASOS DE DENGUE, DE LA SE 1 A LA SE 45/2023 POR DISTRITOS DE RESIDENCIA
XVIII REGION SANITARIA-CAPITAL**

BARRIOS O DISTRITOS	CASOS DE DENGUE	DENGUE-1	DENGUE-2	TOTAL
LOMA PYTA	43	1	12	56
OBRAERO INTENDENTE B. GUGGIARI	41	3	10	54
SANTISIMA TRINIDAD	24		24	48
ZEBALLOS CUE	34	1	9	44
SD	37		4	41
SAJONIA	31	6	4	41
SAN PABLO	30	1	8	39
TACUMBU	22	2	9	33
SAN VICENTE	23	1	9	33
TTE. SILVIO PETTIROSSI	16		11	27
JARA	22	1	3	26
BELLA VISTA	12	1	5	18
VILLA AURELIA	14	2	1	17
GENERAL JOSE EDUVIGIS DIAZ	16		1	17
SANTA ANA	12	2	3	17
LA ENCARNACION	11	3	2	16
MBURUCUYA	13		3	16
MARISCAL JOSE FELIX ESTIGARRIBIA	13		2	15
CIUDAD NUEVA	12	2	1	15
BOTANICO	11		4	15
REPUBLICANO	7		7	14
LAS LOMAS	9		4	13
TABLADA NUEVA	10		3	13
SAN ROQUE	8	2	3	13
RECOLETA	8		4	12
LAS MERCEDES	10		2	12
VISTA ALEGRE	9	2	1	12
HIPODROMO	9		1	10
YTAY	6		4	10
LA CATEDRAL	9		1	10
LOS LAURELES	8	1		9
LUIS ALBERTO DE HERRERA	6		3	9
PINOZA	7	1	1	9
ROBERTO L. PETIT	8		1	9
NAZARETH	5		4	9

BARRIOS O DISTRITOS	CASOS DE DENGUE	DENGUE-1	DENGUE-2	TOTAL
DR. GASPAR RODRIGUEZ DE FRANCIA	6	1	1	8
VILLA MORRA	5	2	1	8
MANORA	8			8
SAN JORGE	6		2	8
MBOCAYATY	7		1	8
MBURICAO	6		2	8
RICARDO BRUGADA	7			7
SAN ANTONIO	4	1	2	7
GENERAL BERNARDINO CABALLERO	4		3	7
VIRGEN DEL HUERTO	5		1	6
SAN BLAS	5		1	6
YKUA SATI	4		1	5
SALVADOR DEL MUNDO	5			5
VIRGEN DE LA ASUNCION	3	1	1	5
SAN CAYETANO	3	1	1	5
SANTA LIBRADA	3		2	5
SANTA MARIA	4		1	5
MARISCAL FRANCISCO SOLANO LOPEZ	5			5
SAN CRISTOBAL	3		1	4
TERMINAL	3	1		4
TEMBETARY	2	1		3
-- CARGAR MANUAL --	1	2		3
MADAME ELISA ALICIA LINCH	2		1	3
SANTA ROSA	3			3
BANCO SAN MIGUEL	2	1		3
PRESIDENTE CARLOS ANTONIO LOPEZ	2	1		3
ITA PYTA PUNTA	1	1		2
CAÑADA DEL VYRAY	1		1	2
DE LA RESIDENTA	2			2
SANTO DOMINGO			2	2
ITA ENRAMADA	1		1	2
VIRGEN DE FATIMA	2			2
BAÑADO CARA CARA	2			2
ÑU GUASU	1			1
JUKYTY			1	1
Total general	674	45	191	910

Tal como podemos observar en la tabla 4, donde tenemos los datos acumulados, de los 674 casos de Dengue, 45 corresponden al serotipo DEN-1 y 191 al serotipo DEN-2, observamos además 41 casos sin datos de barrios.

TABLA 5: NOTIFICACIONES Y CASOS DE DENGUE, DE LAS ULTIMAS 3 SEMANAS XVIII REGION SANITARIA-CAPITAL

BARRIOS DE ASUNCION	CASOS DE DENGUE	NOTIFICACIONES DE DENGUE	BARRIOS DE ASUNCION	CASOS DE DENGUE	NOTIFICACIONES DE DENGUE
SANTISIMA TRINIDAD	5	30	MARISCAL JOSE FELIX ESTIGARRIBIA	1	5
SAJONIA	1	27	VILLA MORRA	0	4
BELLA VISTA	6	24	SANTO DOMINGO	0	4
SAN VICENTE	5	23	HIPODROMO	0	4
LOMA PYTA	0	23	SAN ROQUE	0	4
SIN DATOS	2	19	SAN JORGE	1	4
OBRERO INTENDENTE B. GUGGIARI	2	18	SANTA LIBRADA	1	4
TABLADA NUEVA	2	17	MBOCAYATY	0	3
SAN PABLO	0	15	LA ENCARNACION	1	3
CIUDAD NUEVA	1	13	SANTA ROSA	0	3
BOTANICO	1	12	ITA ENRAMADA	0	3
JARA	1	11	LOS LAURELES	0	3
RICARDO BRUGADA	1	10	JUKYTY	0	3
VISTA ALEGRE	0	9	SAN BLAS	0	2
TACUMBU	2	9	VIRGEN DE LA ASUNCION	0	2
GENERAL BERNARDINO CABALLERO	0	9	VILLA AURELIA	0	2
BANCO SAN MIGUEL	1	9	YTAY	0	2
LUIS ALBERTO DE HERRERA	0	9	VIRGEN DEL HUERTO	1	2
SANTA ANA	0	8	TERMINAL	1	2
ZEBALLOS CUE	1	8	RECOLETA	0	2
REPUBLICANO	2	8	DR. GASPAR RODRIGUEZ DE FRANCIA	0	2
ROBERTO L. PETIT	1	7	TEMBETARY	1	2
PINOZA	1	7	MADAME ELISA ALICIA LINCH	0	2
LAS MERCEDES	0	7	MANORA	0	1
SANTA MARIA	1	7	SALVADOR DEL MUNDO	0	1
SAN CAYETANO	0	7	GENERAL JOSE EDUVIGIS DIAZ	0	1
BAÑADO CARA CARA	0	6	MARISCAL FRANCISCO SOLANO LOPEZ	0	1
NAZARETH	1	6	PRESIDENTE CARLOS ANTONIO LOPEZ	0	1
MBURUCUYA	0	6	SAN ANTONIO	0	1
SAN CRISTOBAL	0	6			
YKUA SATI	0	6			
TTE. SILVIO PETTIROSSI	1	5			
			TOTALES	45	454

GRAFICO 5. NUMERO TOTAL DE NOTIFICACIONES DE ZIKA DE LA SE 1 A LA SE 45/2023 XVIII REGION SANITARIA-CAPITAL

Desde la SE 1 a la SE 45 se acumularon 316 notificaciones de Zika, no se registran casos, de los cuales el 4% (304/316) corresponden a sospechosos y 96% (12/316) a descartados.

Se observó el pico máximo de en la SE 3 (05 al 11 de marzo) con **63** notificaciones.

En las últimas semanas no se observan notificaciones.

Notificaciones= casos de zika
(confirmados + probables) +
sospechas + descartados

Notificaciones de Zika. SE 1 a SE 45/2023

