

## BOLETIN SEMANAL

# ARBOVIROSIS

**X REGION SANITARIA – ALTO PARANA**

**SE1 A SE 41/2023 (del 01 de enero al 14 de Octubre de 2023)**

## Descripción

Este boletín contiene información actualizada de la Situación Epidemiológica de Arbovirosis: Dengue, Zika y Chikungunya.

Los datos presentados, tienen como fuente principal la base nacional de la Vigilancia de Arbovirosis.

## Consideraciones

El contenido de este boletín puede modificarse según la dinámica de la vigilancia de las Arbovirosis: Dengue, Chikungunya y Zika.

Las notificaciones de Arbovirosis se definen operacionalmente, en este boletín, a partir de la Resolución N° 0335/2023 “Criterios de definición de casos de arbovirosis: dengue, chikungunya y zika”.

Remitirse a este documento oficial para conocer las definiciones epidemiológicas de caso, utilizados en este material.

## ELABORADO POR LA UNIDAD EPIDEMIOLOGICA REGIONAL

### Epidemiólogo Regional:

Lic. Blanca Villalba

### Correo electrónico:

Uer\_decima@hotmail.com

**Unidad Epidemiológica Regional:** Décima Región Sanitaria, Alto Paraná.

**Oficina:** Alto Paraná, Ciudad del Este

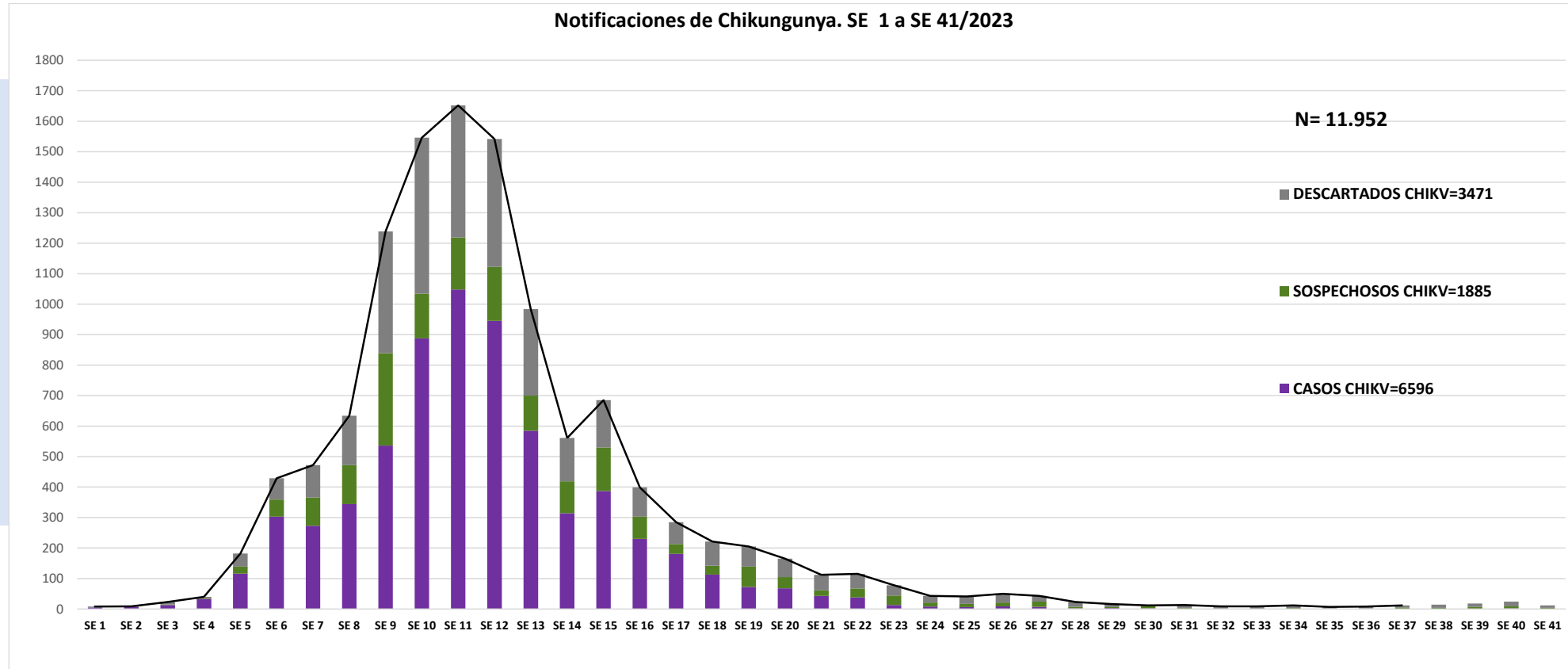
## GRAFICO 1. CURVA DE NOTIFICACIONES DE CHIKUNGUNYA. SE 1 A SE 41 DEL 2023 X REGION SANITARIA – ALTO PARANA

Desde la SE 1 a la SE 41 se acumularon notificaciones de Chikungunya, de las cuales el **55%** (6596/11952) corresponden a casos confirmado, **29%**(3471/11952) a descartados y **16%** (1885/11952) a sospechoso.

Se observó el pico máximo de en la SE 11 (12 al 18 de marzo) con **1652** notificaciones.

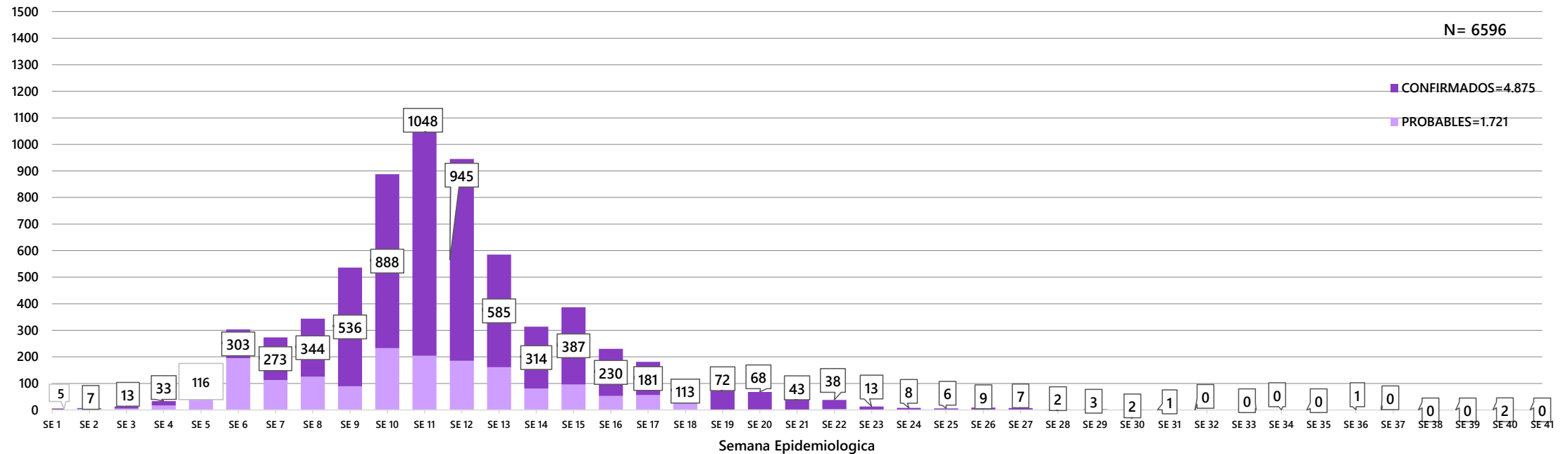
En las últimas semanas se observó 2 casos confirmados en la SE 40.

**Notificaciones= casos de Chik (confirmados + probables + coinfecciones) + sospechas + descartados**



## GRAFICO 1. CURVA DE CASOS DE CHIKUNGUNYA. SE 1 A SE 41 DEL 2023 X REGION SANITARIA- ALTO PARANA

Curva de casos de chikungunya de SE 1 a SE 41



**Casos = casos de Chik (confirmados + probables + coinfecciones)**

Desde la SE 1 a la SE 41 se acumularon **6596** casos de Chikungunya, de las cuales el **74%** (4875/6596) corresponden a casos confirmados y **26%**(1721/6596) a probables

Se observó el pico máximo de en la SE 11 (12 al 18 de marzo) con **1048** casos confirmados

En las SE 40 tenemos 2 casos de Chikungunya que corresponden al distrito de Ciudad del Este y Naranjal

## TABLA 1. CASOS ACUMULADOS DE CHIKUNGUNYA, DE LA SE 1 A LA SE 41/2023 POR DISTRITOS Y BARRIOS DE RESIDENCIA

### X REGION SANITARIA – ALTO PARANA

En el departamento del Alto Paraná se reportan 6.596 casos confirmados de chikungunya desde la SE 1 hasta SE 41, actualmente el distrito con mayor número de casos confirmados es Ciudad del Este con 3835.

BARRIOS O DISTRITOS	CASOS DE CHIKV	TOTALES
CIUDAD DEL ESTE	3835	3835
DOMINGO MARTINEZ DE IRALA	5	5
DR. JUAN LEON MALLORQUIN	183	183
DR. RAUL PEÑA	1	1
HERNANDARIAS	800	800
IRUÑA	3	3
ITAKYRY	31	31
JUAN E. O'LEARY	24	24
LOS CEDRALES	30	30
MBARACAYU	6	6
MINGA GUAZU	821	821
MINGA PORA	8	8
NARANJAL	7	7
ÑACUNDAY	4	4
PRESIDENTE FRANCO	677	677
SAN ALBERTO	5	5
SAN CRISTOBAL	3	3
SANTA FE DEL PARANA	12	12
SANTA RITA	105	105
SANTA ROSA DEL MONDAY	8	8
TAVAPY	12	12
YGUAZU	16	16
<b>TOTALES</b>		<b>6596</b>

## TABLA 2 . CASOS DE CHIKUNGUNYA, DE LAS ULTIMAS 3 SEMANAS SE 39, 40 Y 41/2023 POR DISTRITOS Y BARRIOS DE RESIDENCIA X REGION SANITARIA – ALTO PARANA

Como se puede observar en el distrito de Ciudad del Este y Naranjal tenemos casos confirmados de chikungunya en la SE40. Los distritos con (Carga Manual) deberán verificar sus datos y reportarse a través de la ficha epidemiológica.

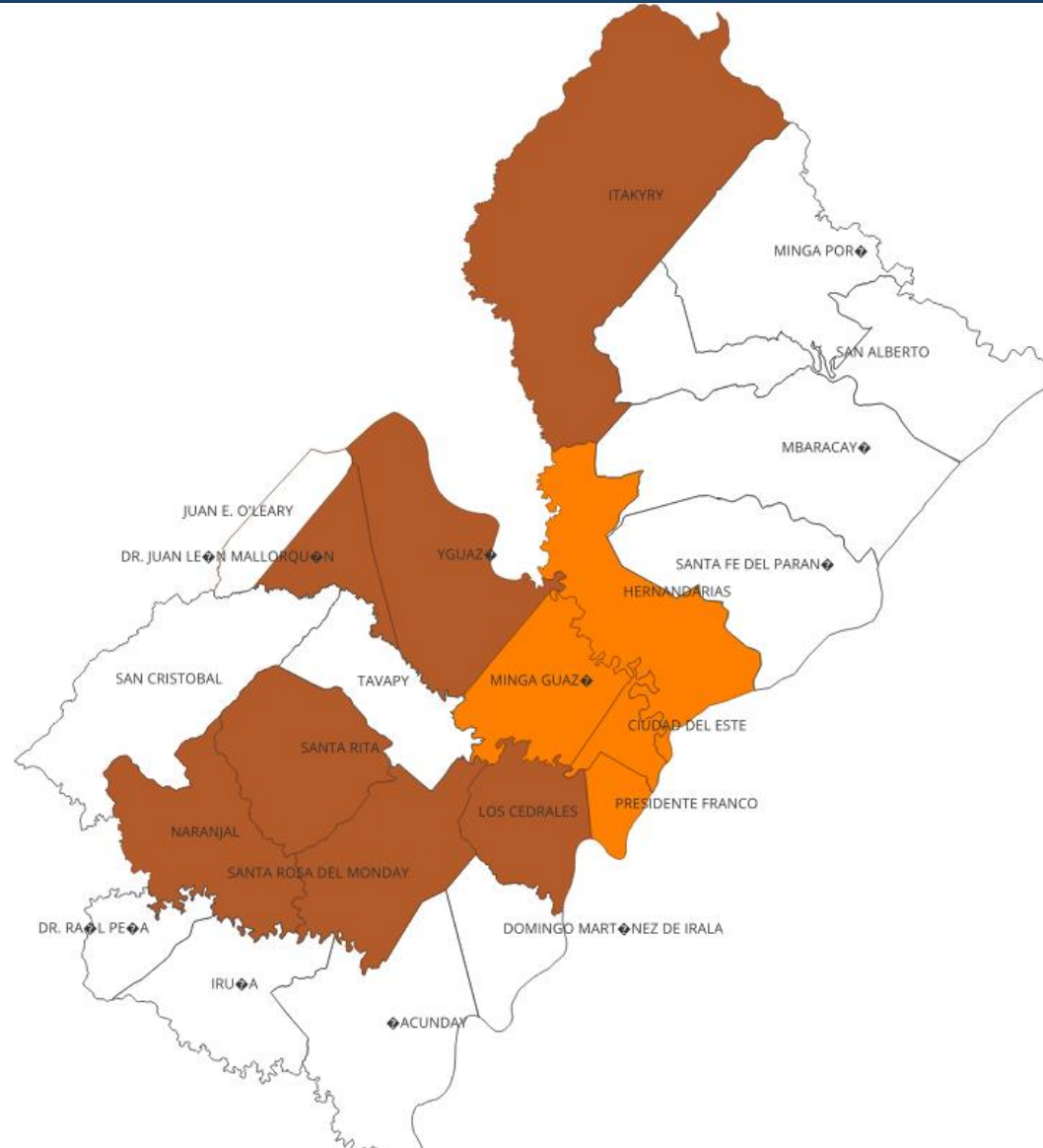
DISTRITOS	BARRIOS	NOTIFICACIONES CHIK ULTIMAS 3 SEMANAS	CASOS DE CHIK ULTIMAS 3 SEMANAS
CIUDAD DEL ESTE	-- CARGAR MANUAL --	6	1
	11 A 13 ACARAY	2	
	8 A 9 MONDAY	1	
	AREA 3	2	
	AREA 4	1	
	CIUDAD NUEVA	1	
	DON BOSCO	1	
	MICROCENTRO	1	
	SAN ALFREDO	1	
	SAN BLAS	1	
	SAN MIGUEL - AREA 2	2	
	SANTA ANA	2	
	VILLA 23 DE OCTUBRE	1	
MINGA GUAZU	ASENT. PRIMAVERA	2	0
	CALLE 14 MONDAY	1	
	CALLE 16 ACARAY	2	
	CALLE 18 ACARAY	1	
	CALLE 18 MONDAY	1	
	CALLE 20 ACARAY	2	
	CALLE 24 MONDAY	1	
	FRACCION LOS MINGUEROS	3	
	FRACCION SAN MIGUEL	1	
	KILOMETRO 30 SAN JORGE SUB-URBANO	1	
HERNANDARIAS	-- CARGAR MANUAL --	3	0
	AREA 6	1	
	SAN LORENZO	1	
	SAN RAMON	1	
ITAKYRY	3 DE FEBRERO	1	0
	YTORORO	1	
NARANJAL	-- CARGAR MANUAL --	1	1
PRESIDENTE FRANCO	-- CARGAR MANUAL --	3	0
	SAN LORENZO	1	
	SAN ROQUE	1	
SANTA RITA	CAMPIÑA VERDE	1	0
YGUAZU	CENTRO URBANO	2	0
TOTAL		54	2

## Mapas de Distribución de casos

### ALTO PARANA Vigilancia de Arbovirosis SE 39, 40 y 41

#### Distritos del Alto Paraná Notif

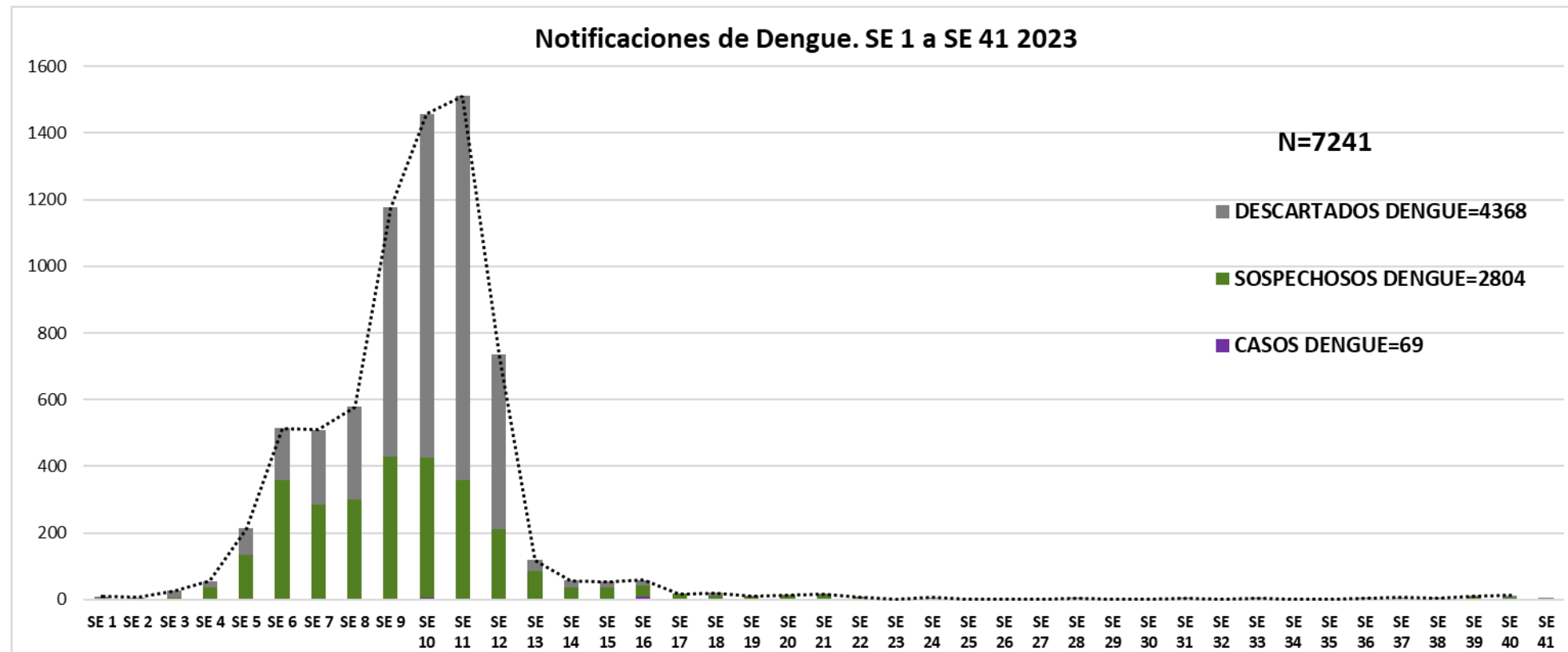
Distritos del Alto Paraná	Notif
CIUDAD DEL ESTE	28
HERNANDARIAS	16
MINGA GUAZU	15
LOS CEDRALES	1
ITAKYRY	2
SANTA RITA	2
PRESIDENTE FRANCO	6
NARANJAL	2
YGUAZU	4
DR. JUAN LEON MALLORQUIN	4
SANTA ROSA DEL MONDAY	1
<b>Total</b>	<b>81</b>



#### Referencias

- Sin notificaciones
- 1 a 5
- Mas de 5

## GRAFICO 3. NUMERO TOTAL DE NOTIFICACIONES DE DENGUE DE LA SE 1 A LA SE 41/2023 X REGION SANITARIA- ALTO PARANA



Notificaciones= casos de dengue (confirmados + probables + coinfecciones) + sospechas + descartados

Desde la SE 1 a la SE 41 se acumularon 7241 notificaciones de Dengue, de las cuales el **1%** (69/7241) corresponden a casos **confirmados**.

El **39%** (2804/7241) a casos sospechosos y **60%** (4368/7241) a descartados.

Se observó el pico máximo de en la **SE 11** (12 al 18 de marzo) con **1510** notificaciones.



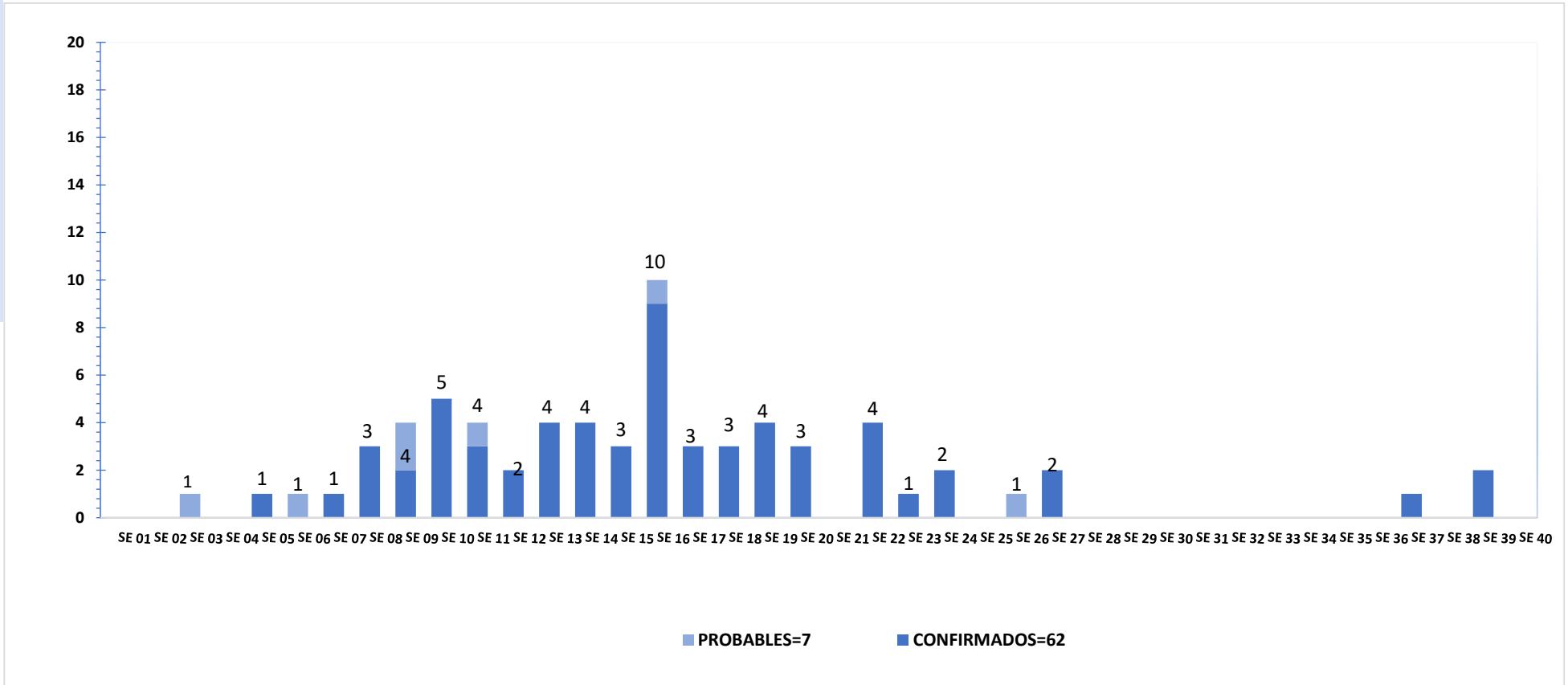
# GRAFICO 4. NUMERO TOTAL DE CASOS DE DENGUE DE LA SE 1 A LA SE 41/2023 X REGION SANITARIA- ALTO PARANA

Desde la SE 1 a la SE 41 se acumularon **69** casos de DENGUE, de las cuales el **90%** (62/69) corresponden a casos **confirmados** y **10%**(7/69) a **probables**

Se observó el pico máximo de en la **SE 16** (16 al 22 de abril) con **10** casos confirmados

**Casos dengue = casos de dengue (confirmados + probables + coinfecciones)**

CURVA DE CASOS DE DENGUE SE 01 A SE 41/2023



## TABLA 4. CASOS DE DENGUE, DE LA SE 1 A LA SE 41/2023 POR DISTRITOS DE RESIDENCIA X REGION SANITARIA – ALTO PARANA

El número de casos de Dengue desde la SE 1 a la SE 41 es de 69 confirmados, siendo el distrito de Ciudad del Este con mayor números de casos tenemos 38. Actualmente en total, de los cuales 30 son DEN-1 y 10 de DEN-2.

BARRIOS O DISTRITOS	CASOS DE DENGUE	DENGUE-1	DENGUE-2	TOTALES
CIUDAD DEL ESTE	28	6	4	38
DOMINGO MARTINEZ DE IRALA				
DR. JUAN LEON MALLORQUIN				
DR. RAUL PEÑA	1	1		2
HERNANDARIAS	2	5		7
IRUÑA				
ITAKYRY				
JUAN E. O'LEARY				
LOS CEDRALES				
MBARACAYU				
MINGA GUAZU	4	1		5
MINGA PORA				
NARANJAL				
ÑACUNDAY		1		1
PRESIDENTE FRANCO				
SAN ALBERTO		1		1
SAN CRISTOBAL	1			1
SANTA FE DEL PARANA			1	1
SANTA RITA	12			12
SANTA ROSA DEL MONDAY	1			1
TAVAPY				
YGUAZU	49	15	5	
<b>TOTAL</b>	<b>98</b>	<b>30</b>	<b>10</b>	<b>69</b>

## TABLA 5: NOTIFICACIONES Y CASOS DE DENGUE, DE LAS ULTIMAS 3 SEMANAS X REGION SANITARIA - ALTO PARANA

Como se puede observar aumentaron los distritos con notificaciones. Actualmente tenemos 2 casos confirmados de Dengue en la SE 39.

Los distritos con (Carga Manual) deberán verificar sus datos y reportarse a través de la ficha epidemiológica.

DISTRITOS	BARRIOS	NOTIFICACIONES DENGUE ULTIMAS 3 SEMANAS	CASOS DE DENGUE ULTIMAS 3 SEMANAS
CIUDAD DEL ESTE	11 A 13 ACARAY	1	0
	DON BOSCO	2	
	GENERAL BERNARDINO CABALLERO	1	
	LA BLANCA	1	
	PABLO ROJAS	1	
JUAN LEON MALLORQUIN	-- CARGAR MANUAL --	3	0
	INMACULADA	1	
HERNANDARIAS	-- CARGAR MANUAL --	3	2, uno de "Carga manual" y otro de "Trigal 3"
	AREA 6	1	
	BELLA VISTA	1	
	MARISCAL LOPEZ	1	
	SAN MIGUEL	1	
	SAN ROQUE	1	
	TRIGAL 3	1	
	VILLA DEPORTIVA	1	
LOS CEDRALES	CENTRO	1	0
YGUAZU	CENTRO URBANO	1	0
	SAN ISIDRO	1	
NARANJAL	-- CARGAR MANUAL --	1	0
SANTA RITA	LAS CARMELITAS	1	0
SANTA ROSA DEL MONDAY	-- CARGAR MANUAL --	1	0
PRESIDENTE FRANCO	-- CARGAR MANUAL --	1	0
<b>TOTALES</b>		<b>27</b>	<b>2</b>

## GRAFICO 5. NUMERO TOTAL DE NOTIFICACIONES DE ZIKA DE LA SE 1 A LA SE 41/2023 X REGION SANITARIA – ALTO PARANA

Desde la SE1 hasta SE 41 se han registrado 3184 notificaciones de las cuales el 847 son sospechosos y 2337 descartados y el pico de notificaciones lo tenemos en la SE 10 con 924. Actualmente, no se encuentran casos positivos de Zika.

**Notificaciones= casos de zika (confirmados + probables) + sospechas + descartados**

