

## BOLETIN SEMANAL

# ARBOVIROSIS

**X REGION SANITARIA – ALTO PARANA**

**SE1 A SE 42/2023 (del 01 de enero al 21 de Octubre de 2023)**

## Descripción

Este boletín contiene información actualizada de la Situación Epidemiológica de Arbovirosis: Dengue, Zika y Chikungunya.

Los datos presentados, tienen como fuente principal la base nacional de la Vigilancia de Arbovirosis.

## Consideraciones

El contenido de este boletín puede modificarse según la dinámica de la vigilancia de las Arbovirosis: Dengue, Chikungunya y Zika.

Las notificaciones de Arbovirosis se definen operacionalmente, en este boletín, a partir de la Resolución N° 0335/2023 "Criterios de definición de casos de arbovirosis: dengue, chikungunya y zika".

Remitirse a este documento oficial para conocer las definiciones epidemiológicas de caso, utilizados en este material.

## ELABORADO POR LA UNIDAD EPIDEMIOLOGICA REGIONAL

### Epidemiólogo Regional:

Lic. Blanca Villalba

### Correo electrónico:

Uer\_decima@hotmail.com

**Unidad Epidemiológica Regional:** Décima Región Sanitaria, Alto Paraná.

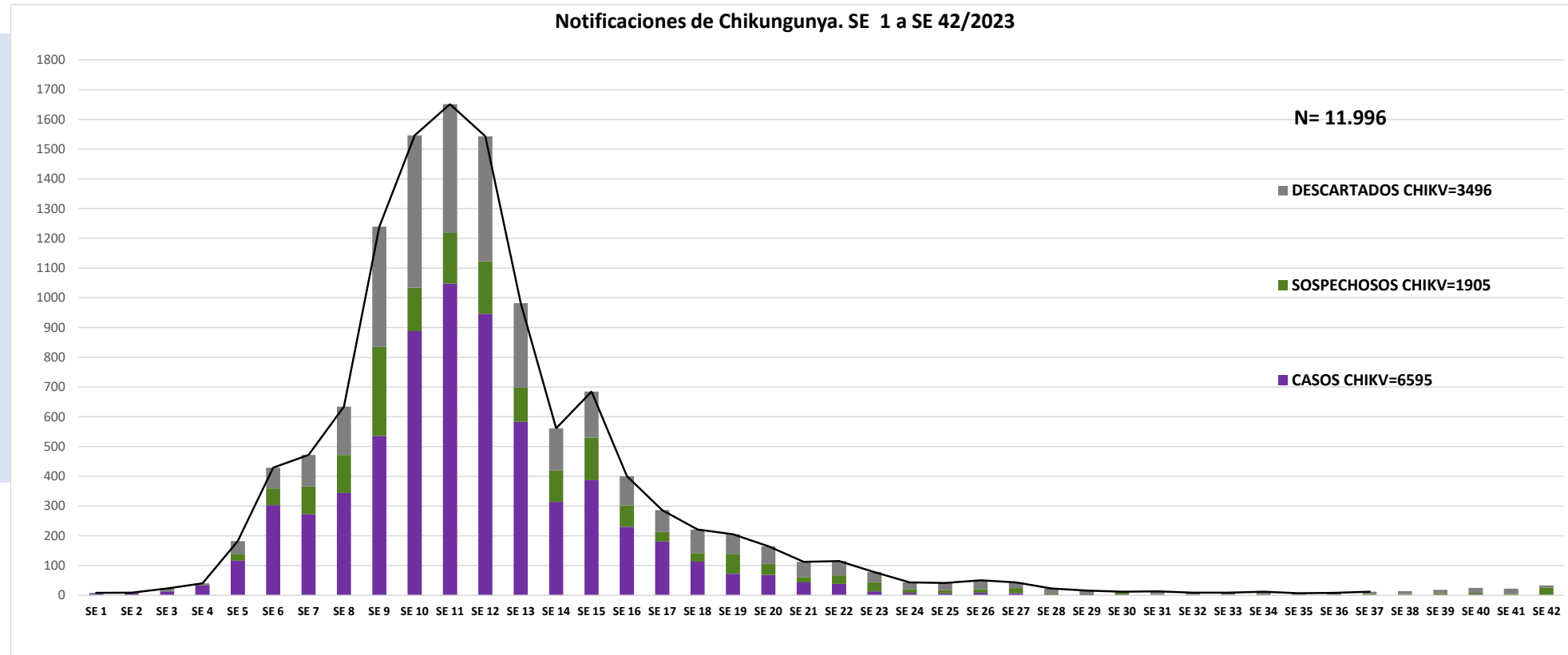
**Oficina:** Alto Paraná, Ciudad del Este

## GRAFICO 1. CURVA DE NOTIFICACIONES DE CHIKUNGUNYA. SE 1 A SE 42 DEL 2023 X REGION SANITARIA - ALTO PARANA

Desde la SE 1 a la SE 42 se acumularon notificaciones de Chikungunya, de las cuales el **55%** (6595/11996) corresponden a casos confirmado, **29%**(3496/11996) a descartados y **16%** (1905/11996) a sospechoso.

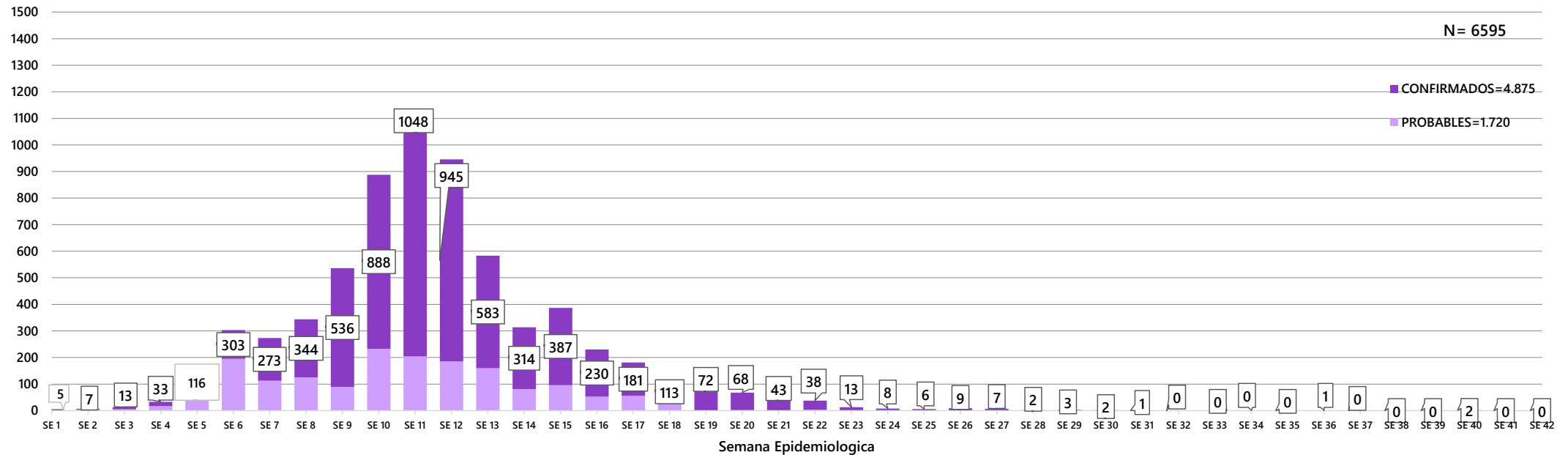
Se observó el pico máximo de en la SE 11 (12 al 18 de marzo) con **1651** notificaciones.

En las últimas semanas se observó 2 casos confirmados en la SE 40.



# GRAFICO 1. CURVA DE CASOS DE CHIKUNGUNYA. SE 1 A SE 42 DEL 2023 X REGION SANITARIA- ALTO PARANA

Curva de casos de chikungunya de SE 1 a SE 42



Desde la SE 1 a la SE 42 se acumularon **6595** casos de Chikungunya, de las cuales el **74%** (4875/6596) corresponden a casos confirmados y **26%**(1720/6596) a probables

Se observó el pico máximo de en la SE 11 (12 al 18 de marzo) con **1048** casos confirmados

En las SE 40 tenemos **2** casos de Chikungunya que corresponden al distrito de Ciudad del Este y Naranjal.

## TABLA 1. CASOS ACUMULADOS DE CHIKUNGUNYA, DE LA SE 1 A LA SE 42/2023 POR DISTRITOS Y BARRIOS DE RESIDENCIA

### X REGION SANITARIA – ALTO PARANA

En el departamento del Alto Paraná se reportan 6.596 casos confirmados de chikungunya desde la SE 1 hasta SE 42, actualmente el distrito con mayor número de casos confirmados es Ciudad del Este con 3834.

BARRIOS O DISTRITOS	CASOS DE CHIKV	TOTALES
CIUDAD DEL ESTE	3834	3834
DOMINGO MARTINEZ DE IRALA	5	5
DR. JUAN LEON MALLORQUIN	183	183
DR. RAUL PEÑA	1	1
HERNANDARIAS	800	800
IRUÑA	3	3
ITAKYRY	31	31
JUAN E. O'LEARY	24	24
LOS CEDRALES	30	30
MBARACAYU	6	6
MINGA GUAZU	821	821
MINGA PORA	8	8
NARANJAL	7	7
ÑACUNDAY	4	4
PRESIDENTE FRANCO	677	677
SAN ALBERTO	5	5
SAN CRISTOBAL	3	3
SANTA FE DEL PARANA	12	12
SANTA RITA	105	105
SANTA ROSA DEL MONDAY	8	8
TAVAPY	12	12
YGUAZU	16	16
<b>TOTALES</b>		<b>6595</b>

## TABLA 2 . CASOS DE CHIKUNGUNYA, DE LAS ULTIMAS 3 SEMANAS SE 40, 41 Y 42/2023 POR DISTRITOS Y BARRIOS DE RESIDENCIA X REGION SANITARIA – ALTO PARANA

Como se puede observar en el distrito de Ciudad del Este y Naranjal tenemos casos confirmados de chikungunya en la SE40. Los distritos con (Carga Manual) deberán verificar sus datos y reportarse a través de la ficha epidemiológica.

DISTRITOS	BARRIOS	NOTIFICACIONES CHIK ULTIMAS 3 SEMANAS	CASOS DE CHIK ULTIMAS 3 SEMANAS
CIUDAD DEL ESTE	-- CARGAR MANUAL --	14	0
	11 A 13 ACARAY	4	1
	8 A 9 MONDAY	2	0
	AREA 4	1	0
	DON BOSCO	1	0
	LA BLANCA	1	0
	MICROCENTRO	1	0
	SAN BLAS	1	0
	SAN JOSE	1	0
	SAN JUAN - 7 A 9 ACARAY	1	0
	SAN MIGUEL - AREA 2	2	0
	SANTA ANA	2	0
VILLA 23 DE OCTUBRE	2	0	
HERNANDARIAS	-- CARGAR MANUAL --	6	0
	AREA 6	1	
	MARISCAL LOPEZ	1	
	SAN FRANCISCO	1	
	SAN LORENZO	1	
	SANTO DOMINGO	1	
	TRIGAL 3	1	
ITAKYRY	-- CARGAR MANUAL --	1	0
	3 DE FEBRERO	1	
	YTORORO	1	
MINGA GUAZU	ASENT. PRIMAVERA	2	0
	CALLE 14 MONDAY	1	
	CALLE 16 ACARAY	4	
	CALLE 18 ACARAY	1	
	CALLE 18 MONDAY	1	
	CALLE 20 ACARAY	2	
	CALLE 20 MONDAY	1	
	CALLE 24 MONDAY	1	
	FRACCION LOS MINGUEROS	4	
	FRACCION SAN MIGUEL	1	
	KILOMETRO 30 SAN JORGE SUB-URBANO	1	
	KILOMETRO 30 VIRGEN DEL CARMEN SUB-URBANO	1	
	PA'I CORONEL	1	
	SANTA MONICA	1	

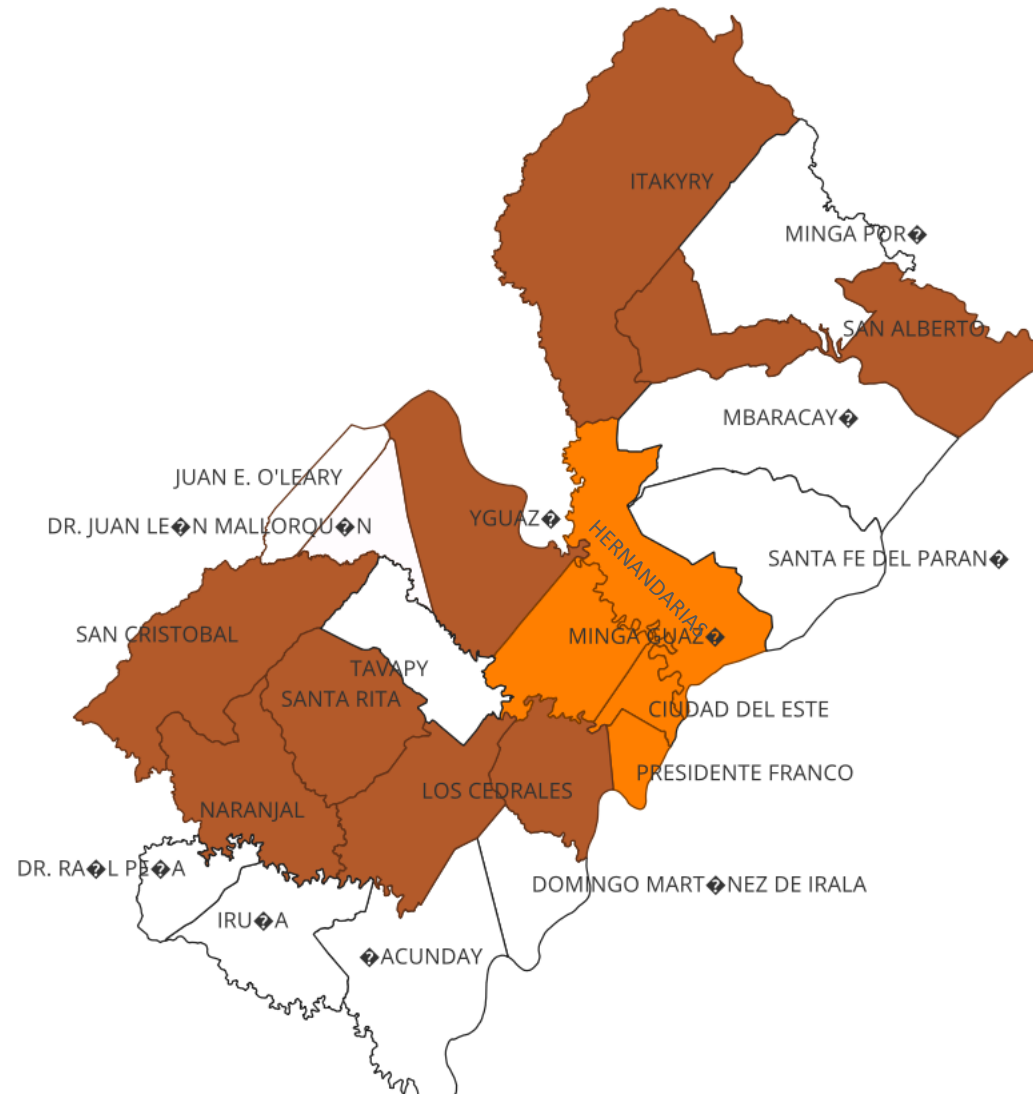
DISTRITOS	BARRIOS	NOTIFICACIONES CHIK ULTIMAS 3 SEMANAS	CASOS DE CHIK ULTIMAS 3 SEMANAS
NARANJAL	-- CARGAR MANUAL --	1	1
PRESIDENTE FRANCO	-- CARGAR MANUAL --	3	0
	AREA 5	1	
	FATIMA 1	1	
SANTA RITA	CAMPIÑA VERDE	1	0
YGUAZU	CENTRO URBANO	3	0
<b>TOTAL</b>		<b>80</b>	<b>2</b>

## Mapas de Distribución de casos

### ALTO PARANA Vigilancia de Arbovirosis SE 40, 41 y 42

#### Distritos del Alto Paraná Notif

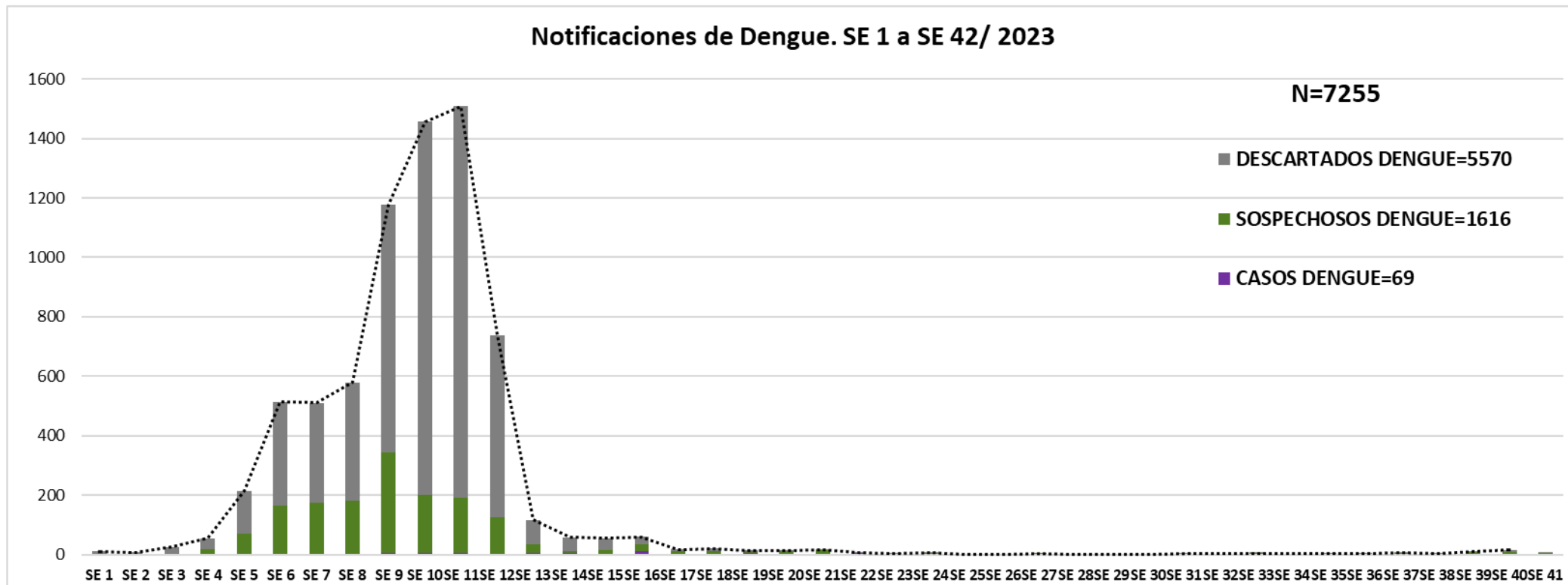
Distritos del Alto Paraná	Notif
CIUDAD DEL ESTE	39
HERNANDARIAS	22
MINGA GUAZU	24
ITAKYRY	3
SANTA RITA	3
PRESIDENTE FRANCO	6
NARANJAL	2
YGUAZU	3
SANTA ROSA DEL MONDAY	1
SAN CRISTOBAL	1
SAN ALBERTO	2
LOS CEDRALES	2
<b>Total</b>	<b>108</b>



#### Referencias

- Sin notificaciones
- 1 a 5
- Mas de 5

## GRAFICO 3. NUMERO TOTAL DE NOTIFICACIONES DE DENGUE DE LA SE 1 A LA SE 42/2023 X REGION SANITARIA- ALTO PARANA



Desde la SE 1 a la SE 42 se acumularon 7255 notificaciones de Dengue, de las cuales el **1%** (69/7255) corresponden a casos **confirmados**.

El **22%** (1616/7255) a casos sospechosos y **77%** (5570/7255) a descartados.

Se observó el pico máximo de en la **SE 11** (12 al 18 de marzo) con **1509** notificaciones.

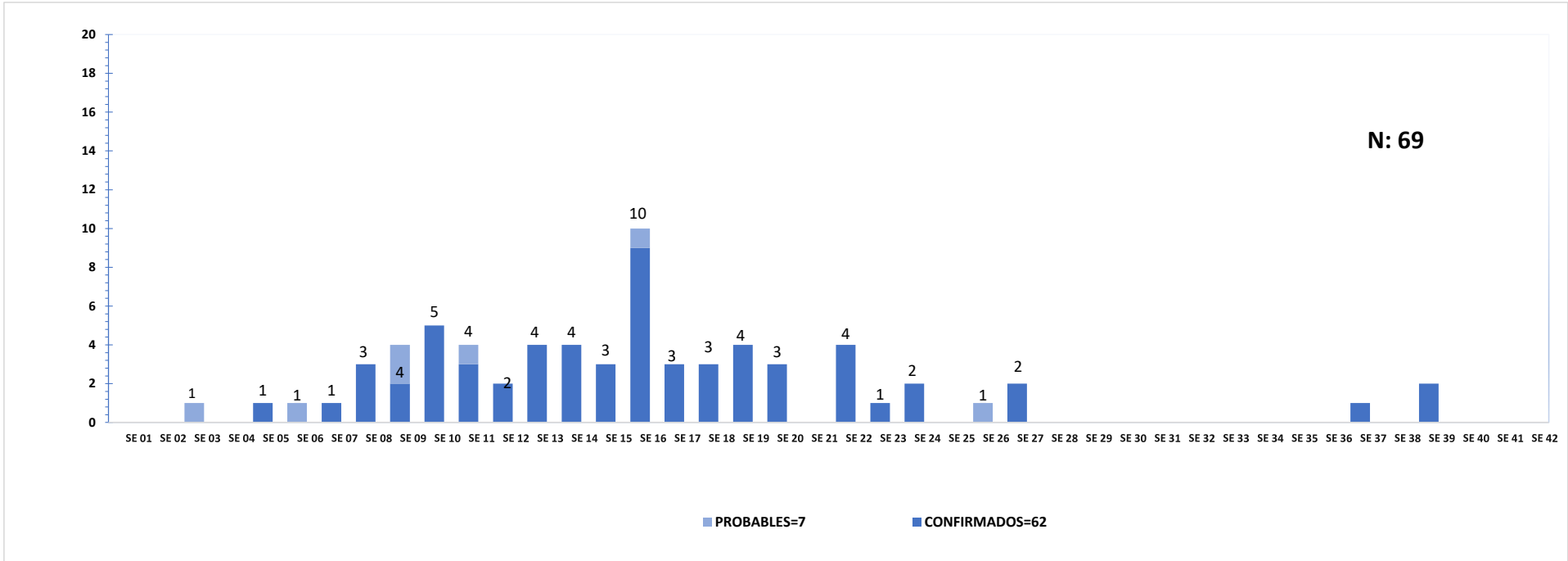


# GRAFICO 4. NUMERO TOTAL DE CASOS DE DENGUE DE LA SE 1 A LA SE 42/2023 X REGION SANITARIA- ALTO PARANA

Desde la SE 1 a la SE 42 se acumularon **69** casos de DENGUE, de las cuales el **90%** (62/69) corresponden a casos **confirmados** y **10%**(7/69) a **probables**

Se observó el pico máximo de en la **SE 16** (16 al 22 de abril) con **10** casos confirmados

CURVA DE CASOS DE DENGUE SE 01 A SE 42/2023



## TABLA 4. CASOS DE DENGUE, DE LA SE 1 A LA SE 42/2023 POR DISTRITOS DE RESIDENCIA X REGION SANITARIA – ALTO PARANA

El número de casos de Dengue desde la SE 1 a la SE 42 es de 69 confirmados, siendo el distrito de Ciudad del Este con mayor números de casos tenemos 38. Actualmente en total, de los cuales 30 son DEN-1 y 10 de DEN-2.

BARRIOS O DISTRITOS	CASOS DE DENGUE	DENGUE-1	DENGUE-2	TOTALES
CIUDAD DEL ESTE	28	6	4	38
DOMINGO MARTINEZ DE IRALA				
DR. JUAN LEON MALLORQUIN				
DR. RAUL PEÑA	1	1		2
HERNANDARIAS	2	5		7
IRUÑA				
ITAKYRY				
JUAN E. O'LEARY				
LOS CEDRALES				
MBARACAYU				
MINGA GUAZU	4	1		5
MINGA PORA				
NARANJAL				
ÑACUNDAY		1		1
PRESIDENTE FRANCO				
SAN ALBERTO		1		1
SAN CRISTOBAL	1			1
SANTA FE DEL PARANA			1	1
SANTA RITA	12			12
SANTA ROSA DEL MONDAY	1			1
TAVAPY				
YGUAZU	49	15	5	
<b>TOTAL</b>	<b>98</b>	<b>30</b>	<b>10</b>	<b>69</b>

## TABLA 5: NOTIFICACIONES Y CASOS DE DENGUE, DE LAS ULTIMAS 3 SEMANAS X REGION SANITARIA - ALTO PARANA

Como se puede observar aumentaron los distritos con notificaciones. Y en estas ultimas 3 semanas no tenemos casos confirmados de Dengue. Los distritos con (Carga Manual) deberán verificar sus datos y reportarse a través de la ficha epidemiológica.

DISTRITOS	BARRIOS	NOTIFICACIONES DENGUE ULTIMAS 3 SEMANAS	CASOS DE DENGUE ULTIMAS 3 SEMANAS
CIUDAD DEL ESTE	11 A 13 ACARAY	1	0
	DON BOSCO	2	
	GENERAL BERNARDINO CABALLERO	1	
	LA BLANCA	1	
	PABLO ROJAS	1	
HERNANDARIAS	-- CARGAR MANUAL --	4	0
	AREA 6	1	
	BELLA VISTA	1	
	MARISCAL LOPEZ	1	
	SAN MIGUEL	1	
	SAN ROQUE	1	
	VILLA DEPORTIVA	1	
LOS CEDRALES	CENTRO	1	0
	SAN MIGUEL	1	
MINGA GUAZU	-- CARGAR MANUAL --	2	0
NARANJAL	-- CARGAR MANUAL --	1	0
PRESIDENTE FRANCO	SAN SEBASTIAN	1	0
SAN ALBERTO	-- CARGAR MANUAL --	2	0
SAN CRISTOBAL	URBANO	1	0
SANTA RITA	CERRO LARGO	1	0
	FRACCION LA AMISTAD	1	
SANTA ROSA DEL MONDAY	-- CARGAR MANUAL --	1	0
<b>TOTAL</b>		<b>28</b>	<b>0</b>

## GRAFICO 5. NUMERO TOTAL DE NOTIFICACIONES DE ZIKA DE LA SE 1 A LA SE 42/2023 X REGION SANITARIA – ALTO PARANA

Desde la SE1 hasta SE 42 se han registrado 3184 notificaciones de las cuales el 471 son sospechosos y 2712 descartados y el pico de notificaciones lo tenemos en la SE 10 con 900. Actualmente, no se encuentran casos positivos de Zika.

