

BOLETIN SEMANAL

ARBOVIROSIS

VI REGION SANITARIA-CAAZAPA

SE 1 A SE 40/2023 (del 01 de enero al 07 de octubre de 2023)

DESCRIPCION

Este boletín contiene información actualizada de la Situación Epidemiológica de Arbovirosis: Dengue, Zika y Chikungunya.

Los datos presentados, tienen como fuente principal la base nacional de la Vigilancia de Arbovirosis.

Consideraciones

El contenido de este boletín puede modificarse según la dinámica de la vigilancia de las Arbovirosis: Dengue, Chikungunya y Zika.

Las notificaciones de Arbovirosis se definen operacionalmente, en este boletín, a partir de la Resolución N° 0335/2023 "Criterios de definición de casos de arbovirosis: dengue, chikungunya y zika".

Remitirse a este documento oficial para conocer las definiciones epidemiológicas de caso, utilizados en este material.

ELABORADO POR LA UNIDAD EPIDEMIOLÓGICA REGIONAL

Epidemióloga Regional:

Lic. Ninfa Carolina Arévalos

Correo electrónico:

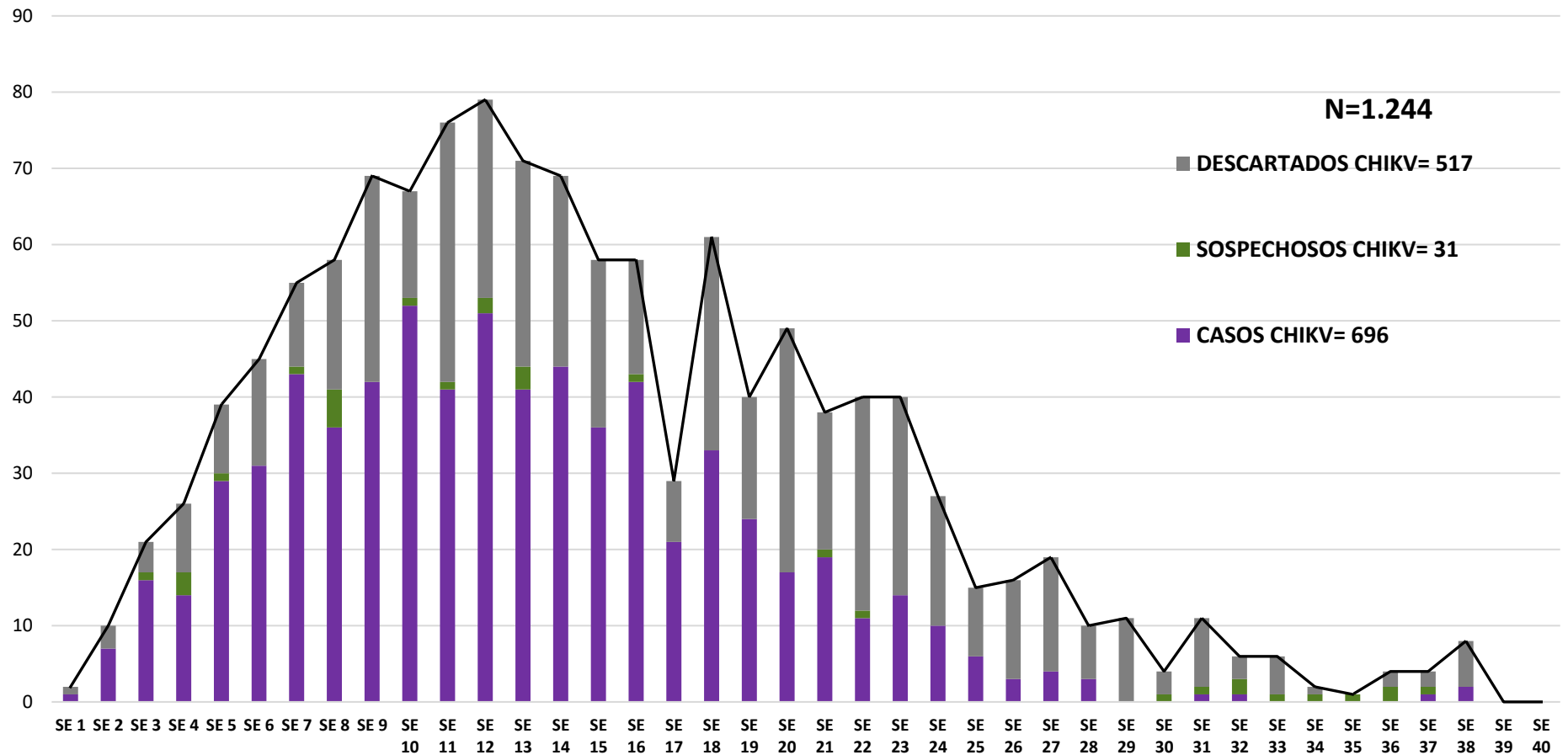
epidemiologia6taregion@gmail.com

Unidad Epidemiológica Regional: Sexta Región Sanitaria, Caazapá.

Oficina: Caazapá

GRAFICO 1. CURVA DE NOTIFICACIONES DE CHIKUNGUNYA. SE 1 A SE 40 DEL 2023 VI REGION SANITARIA-CAAZAPA

Notificaciones de Chikungunya. SE 1 a SE 40/2023



Desde la SE 1 a la SE 40 se acumularon **1.244 notificaciones** de Chikungunya, de las cuales el **56%** (696/1.244) corresponden a casos **42%** (517/1.244) a descartados y **2%** (31/1.244) a sospechosos.

Se observó el pico máximo en la SE 12 (19 al 25 de marzo) con **79 notificaciones**. En las últimas semanas SE 38 se observa leve aumento en las notificaciones.

GRAFICO 2. CURVA DE CASOS DE CHIKUNGUNYA. SE 1 A SE 40 DEL 2023 VI REGION SANITARIA-CAAZAPA

Desde la SE 1 a la SE 40 se acumularon **696 casos de Chikungunya**, de las cuales el **45%** (316/696) corresponden a casos confirmados y **55%** (380/696) a casos probables.

Se observó el pico máximo en la **SE 10** (5 al 11 de marzo) con **52 casos**.

En las últimas semanas se registraron 2 casos.

CURVA DE CASOS DE CHIKUNGUNYA. SE 1 A SE 40/2023

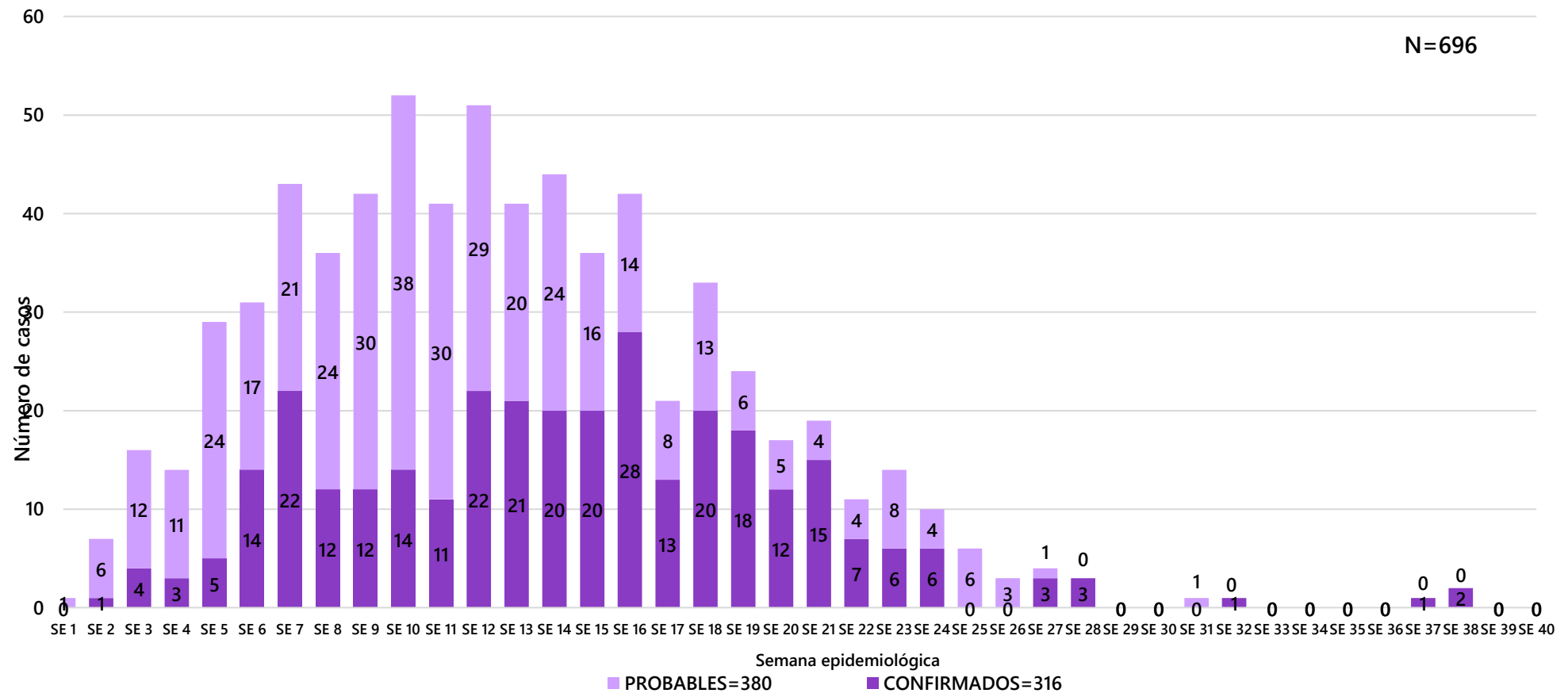


TABLA 1. CASOS ACUMULADOS DE CHIKUNGUNYA, DE LA SE 1 A LA SE 40/2023 POR DISTRITOS Y BARRIOS DE RESIDENCIA

VI REGION SANITARIA-CAAZAPA

DISTRITOS	CASOS DE CHIKV	TOTALES
SAN JUAN NEPOMUCENO	180	180
ABAI	45	45
BUENA VISTA	19	19
CAAZAPA	310	310
MACIEL	19	19
MOISES BERTONI	9	9
TAVAI	57	57
YUTY	15	15
GENERAL HIGINIO MORINIGO	10	10
3 DE MAYO	12	12
FULGENCIO YEGROS	20	20
Total general	696	696

Distribución de casos de Chikungunya desde la **SE 1 a SE 40** por distrito de residencia.
 Todos los distritos del departamento de Caazapá registraron casos confirmados y probables.
 Los distritos con mayor número de casos son Caazapá con 310 y San Juan Nepomuceno con 180.

TABLA 2 . CASOS DE CHIKUNGUNYA, DE LAS ULTIMAS 3 SEMANAS SE 38, 39 Y 40/2023 POR DISTRITOS Y BARRIOS DE RESIDENCIA VI REGION SANITARIA-CAAZAPA

En las últimas 3 SE- 38, 39 y 40 se registra 8 notificación de chikungunya, que corresponde a los distritos de Caazapá, Maciel y Yuty.

Se registró 2 casos confirmados.

DISTRITOS	NOTIFICACIONES CHIK ULTIMAS 3 SEMANAS	CASOS DE CHIK ULTIMAS 3 SEMANAS
SAN JUAN NEPOMUCENO	0	0
ABAI	0	0
BUENA VISTA	0	0
CAAZAPA	5	1
MACIEL	1	0
MOISES BERTONI	0	0
TAVAI	0	0
YUTY	2	1
GENERAL HIGINIO		
MORINIGO	0	0
3 DE MAYO	0	0
FULGENCIO YEGROS	0	0
TOTALES	8	2

MAPAS DE DISTRIBUCIÓN DE CASOS

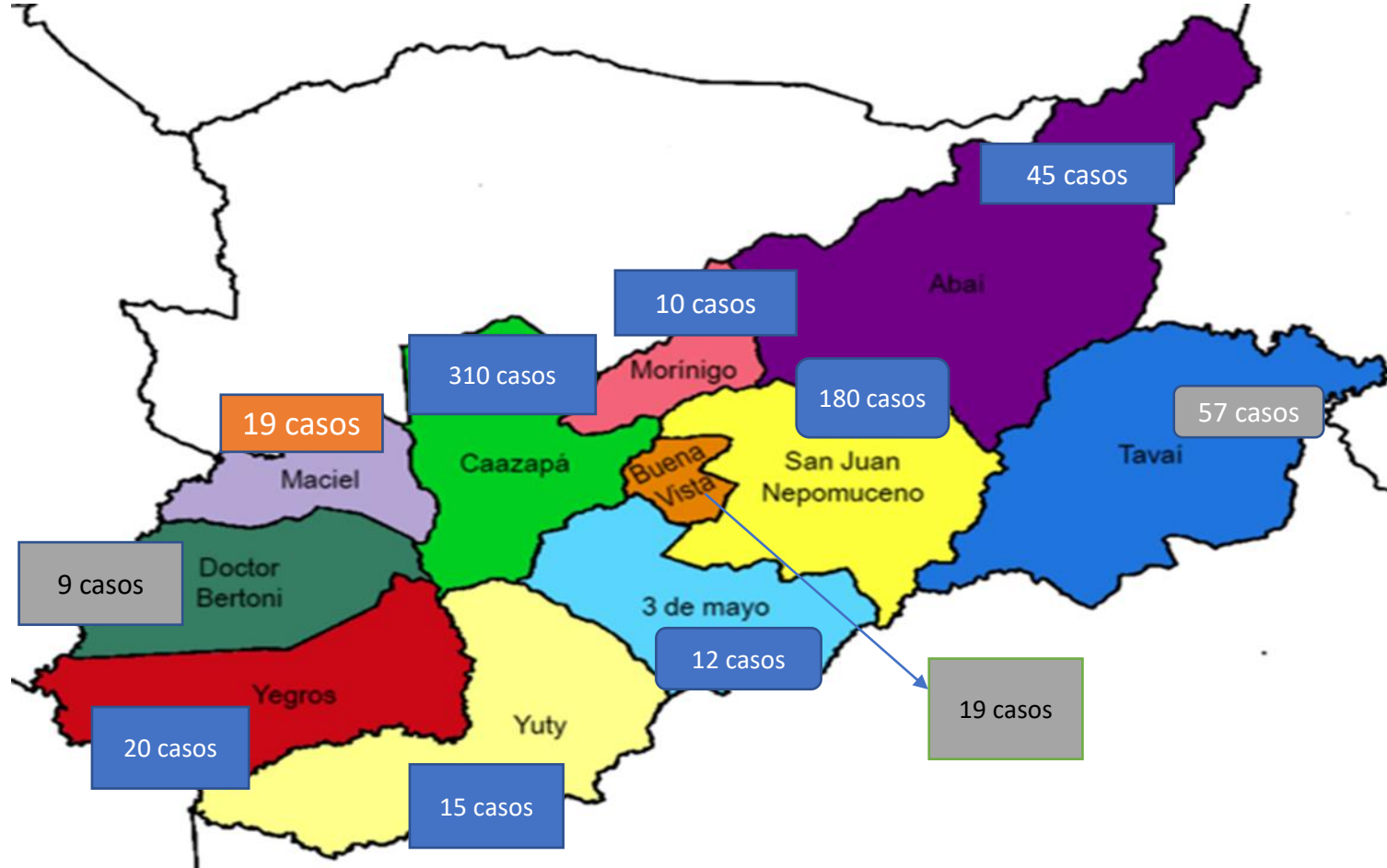


GRAFICO 3. NUMERO TOTAL DE NOTIFICACIONES DE DENGUE DE LA SE 1 A LA SE 40/2023 VI REGION SANITARIA-CAAZAPA

Desde la SE 1 a la SE 40 se acumularon 1.250 notificaciones de Dengue, de las cuales el 1% (11/1.250) corresponden a casos, 35% (443/1.250) a sospechosos y 64% (796/1.250) a descartados. Se observó el pico máximo en la SE 11 (11 al 18 de marzo) con 77 notificaciones.

En las últimas semanas se observa leve aumento en las notificaciones.

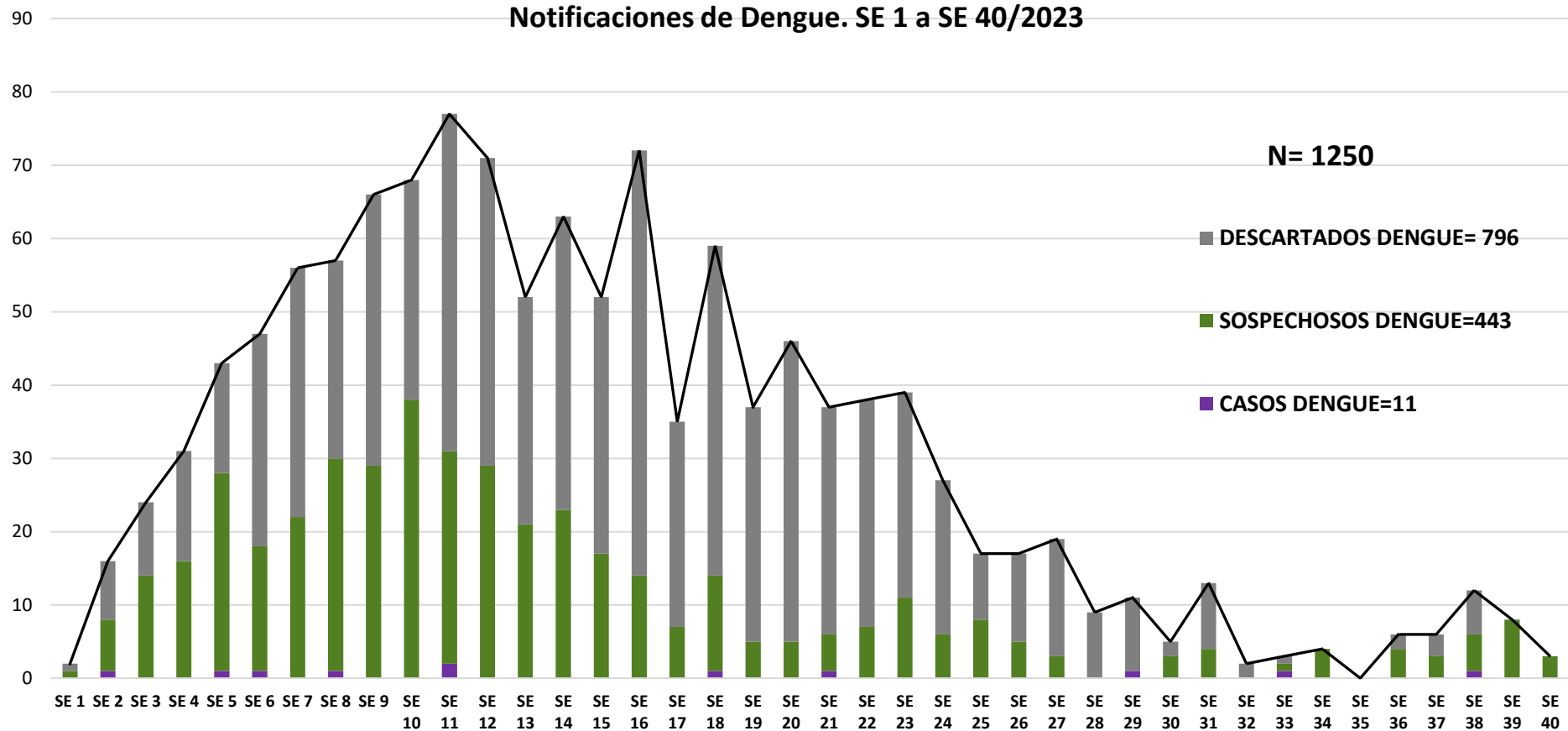


GRAFICO 4. NUMERO TOTAL DE CASOS DE DENGUE DE LA SE 1 A LA SE 40/2023 VI REGION SANITARIA-CAAZAPA

En el departamento de Caazapá desde la SE- 1 a SE- 40 se acumularon **11 casos** de dengue de los cuales 55% (6/11) confirmados y 45% (5/11) probable.

Los casos se registran en los distritos de: Caazapá, Moisés Bertoni y Tavaí

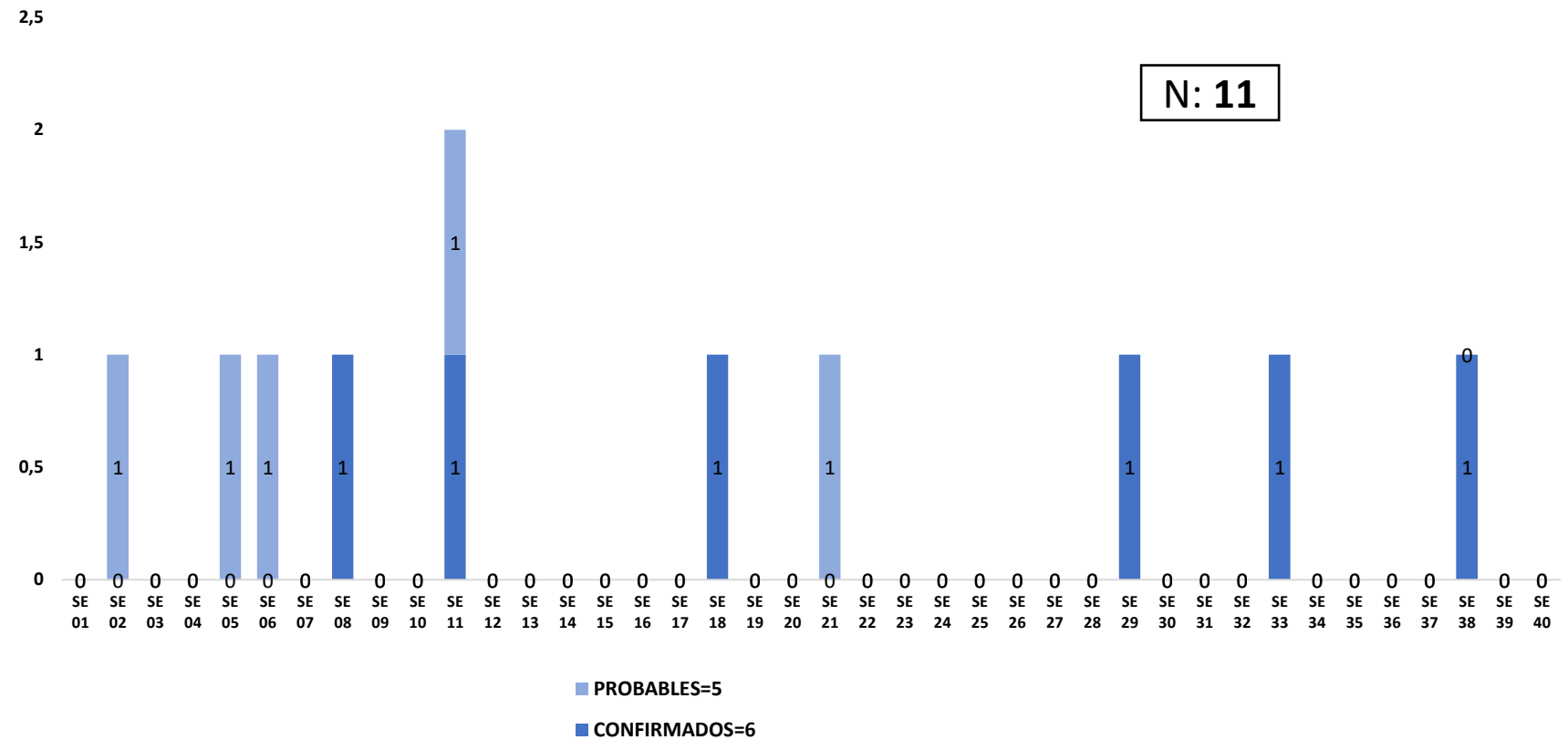


TABLA 3. CASOS DE DENGUE, DE LA SE 1 A LA SE 40/2023 POR DISTRITOS DE RESIDENCIA VI REGION SANITARIA-CAAZAPA

DISTRITOS	CASOS DE DENGUE	DENGUE-1	DENGUE-2	TOTALES
SAN JUAN				
NEPOMUCENO	0			0
ABAI	0			0
BUENA VISTA	0			0
CAAZAPA	5	1	1	7
MACIEL	0			0
MOISES BERTONI	1			1
TAVAI	3			3
YUTY	0			0
GENERAL HIGINIO				
MORINIGO	0			0
3 DE MAYO	0			0
FULGENCIO YEGROS	0			0
TOTALES	9	1	1	11

Desde la **SE- 1 a SE- 40** se ha registrado **11 casos de dengue** de los cuales 6 casos confirmados y 5 casos probables.

En la tabla 4: se observan 7 casos que corresponden al distrito de Caazapá, 3 casos al distrito de Tava`i y 1 caso al distrito de Moisés Bertoni.

TABLA 4: NOTIFICACIONES Y CASOS DE DENGUE, DE LAS ULTIMAS 3 SEMANAS VI REGION SANITARIA-CAAZAPA

En las últimas 3 **SE- 38, 39 y 40** se registraron 23 notificaciones que corresponden a los distritos de San Juan Nepomuceno, Abai, Caazapá, Maciel, Moisés Bertoni y Yuty. Se registro 1 caso confirmado que corresponde al distrito de Caazapá.

DISTRITOS	NOTIFICACIONES DENGUE ULTIMAS 3 SEMANAS	CASOS DE DENGUE ULTIMAS 3 SEMANAS
SAN JUAN		
NEPOMUCENO	2	0
ABAI	3	0
BUENA VISTA	0	0
CAAZAPA	13	1
MACIEL	1	0
MOISES BERTONI	1	0
TAVAI	0	0
YUTY	3	0
GENERAL HIGINIO		
MORINIGO	0	0
3 DE MAYO	0	0
FULGENCIO YEGROS	0	0
TOTALES	23	1

GRAFICO 5. NUMERO TOTAL DE NOTIFICACIONES DE ZIKA DE LA SE 1 A LA SE 340/2023 VI REGION SANITARIA-CAAZAPA

Desde la **SE 1 a la SE 40** se acumularon **52 notificaciones** de Zika de los cuales 5 sospechosos, 47 descartados y ningún caso.

Notificaciones de Zika. SE 1 a SE 40/2023

