

UNIDAD EPIDEMIOLÓGICA REGIONAL

ARBOVIROSIS

V REGION SANITARIA – CAAGUAZÚ

SE1 A SE 49/2023 (del 1 de enero al 09 de Diciembre de 2023)

Descripción

Este boletín contiene información actualizada de la Situación Epidemiológica de Arbovirosis: Dengue, Zika y Chikungunya.

Los datos presentados, tienen como fuente principal la base nacional de la Vigilancia de Arbovirosis.

Consideraciones

El contenido de este boletín puede modificarse según la dinámica de la vigilancia de las Arbovirosis: Dengue, Chikungunya y Zika.

Las notificaciones de Arbovirosis se definen operacionalmente, en este boletín, a partir de la Resolución N° 0335/2023 "Criterios de definición de casos de arbovirosis: dengue, chikungunya y zika".

Remitirse a este documento oficial para conocer las definiciones epidemiológicas de caso, utilizados en este material.

ELABORADO POR LA UNIDAD EPIDEMIOLOGICA REGIONAL

Epidemiólogo Regional:

Dra. Gabriela Portillo

Correo electrónico:

epi5region@gmail.com

Unidad Epidemiológica Regional: Quinta Región Sanitaria, Caaguazú.

Oficina: Coronel Oviedo.

GRAFICO 1. CURVA DE NOTIFICACIONES DE CHIKUNGUNYA. SE 1 A SE 49 DEL 2023 V REGION SANITARIA-CAAGUAZU

Desde la SE 1 a la SE 49 se acumularon **6.773** notificaciones de Chikungunya, de las cuales el **50%** corresponden a casos, **17%** a sospechosos y **33%** a descartados

Se observó el pico máximo en la **SE 10 (5 al 11 de marzo)** con **779** notificaciones.

En las últimas semanas se observó una tendencia descendente de notificaciones.

Notificaciones= casos de Chikv (confirmados + probables + coinfecciones) + sospechas + descartados

Notificaciones de Chikungunya SE 49/2023

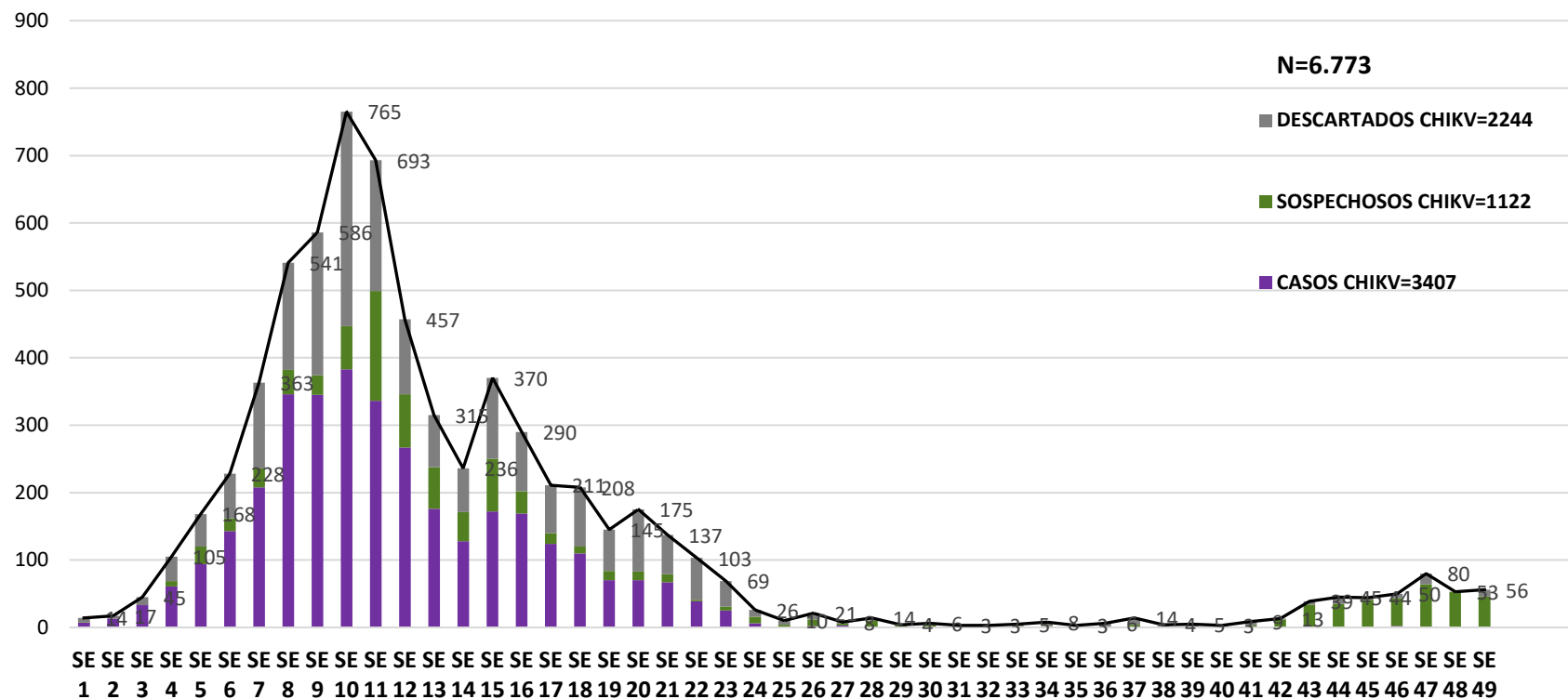


GRAFICO 2. CURVA DE CASOS DE CHIKUNGUNYA. SE 1 A SE 49 DEL 2023 V REGION SANITARIA-CAAGUAZU

Desde la SE 1 a la SE 49 se acumularon **3.407** casos de Chikungunya, de las cuales **2.790** fueron confirmados por laboratorio, **616** fueron casos probables y **1** coinfección

Se observó el pico máximo de casos en la **SE 8** (19 de febrero al 25 de marzo) con **161** casos.

En las últimas semanas se observó un descenso de casos.

Casos = casos de Chikv (confirmados + probables + coinfecciones)

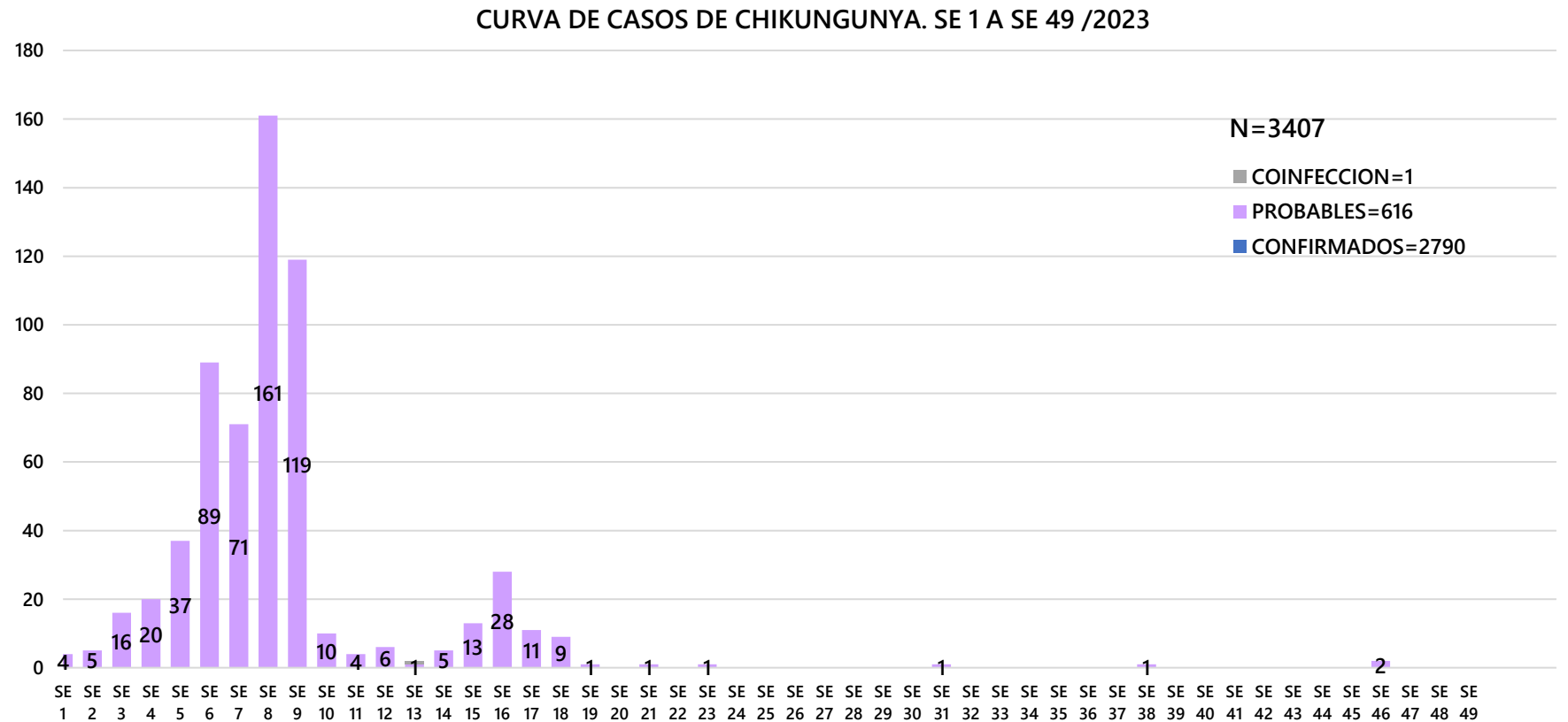


TABLA 1. CASOS ACUMULADOS DE CHIKUNGUNYA, DE LA SE 1 A LA SE 49/2023 POR DISTRITOS DE RESIDENCIA V REGION SANITARIA-CAAGUAZU

DISTRITOS	CASOS DE CHIKV (CONFI+PROB+COINF)
CORONEL OVIEDO	2102
J EULOGIO ESTIGARRIBIA	260
CAAGUAZU	514
SAN JOSE DE LOS ARROYOS	113
REPATRIACION	115
DR. JUAN MANUEL FRUTOS	80
YHU	53
R.I. 3 CORRALES	26
CARAYAO	26
VAQUERIA	16
RAUL ARSENIO OVIEDO	15
CECILIO BAEZ	12
SANTA ROSA DEL MBUTUY	12
SAN JOAQUIN	20
3 DE FEBRERO	7
NUEVA LONDRES	8
JOSE DOMINGO OCAMPOS	18
TEMPIAPORA	5
MCAL. FRANCISCO SOLANO LÓPEZ	2
LA PASTORA	3
NUEVA TOLEDO	0
SIMON BOLIVAR	0
TOTALES	3.407

En el departamento de Caaguazú los casos de Chikungunya se han concentrado principalmente en el distrito Capital de Coronel Oviedo, seguido por el distrito de Caaguazú, ambas urbes son las de mayor densidad poblacional de la zona.

TABLA 2 . CASOS DE CHIKUNGUNYA, DE LAS ULTIMAS 3 SEMANAS POR DISTRITOS DE RESIDENCIA V REGION SANITARIA-CAAGUAZU

DISTRITOS	NOTIFICACIONES CHIK ULTIMAS 3 SEMANAS	CASOS DE CHIK ULTIMAS 3 SEMANAS
CORONEL OVIEDO	181	0
J EULOGIO ESTIGARRIBIA	0	0
CAAGUAZU	2	0
SAN JOSE DE LOS ARROYOS	1	0
REPATRIACION	1	0
DR. JUAN MANUEL FRUTOS	1	0
YHU	1	0
R.I. 3 CORRALES	0	0
CARAYAO	0	0
VAQUERIA	0	0
RAUL ARSENIO OVIEDO	0	0
CECILIO BAEZ	1	0
SANTA ROSA DEL MBUTUY	0	0
SAN JOAQUIN	1	0
3 DE FEBRERO	0	0
NUEVA LONDRES	0	0
JOSE DOMINGO OCAMPOS	0	0
TEMBIAPORA	0	0
MCAL. FRANCISCO SOLANO LÓPEZ	0	0
LA PASTORA	0	0
NUEVA TOLEDO	0	0
SIMON BOLIVAR	0	0
TOTALES	189	0

GRAFICO 3. CURVA DE NOTIFICACIONES DE DENGUE DE LA SE 1 A LA SE 49/2023 V REGION SANITARIA-CAAGUAZU

Desde la SE 1 a la SE 49 se acumularon **4524** notificaciones de Dengue, de las cuales el **15%** corresponden a casos, **47%** a sospechosos y **38%** a descartados.

Se observó el pico máximo de en la **SE 48** (26 de noviembre al 2 de diciembre) con **545** notificaciones.

En las últimas semanas se observó una tendencia descendente de notificaciones.

Casos = casos de Dengue (confirmados + probables + coinfecciones) + sospechosos + descartados

Notificaciones de Dengue. SE 1 a SE 49/2023

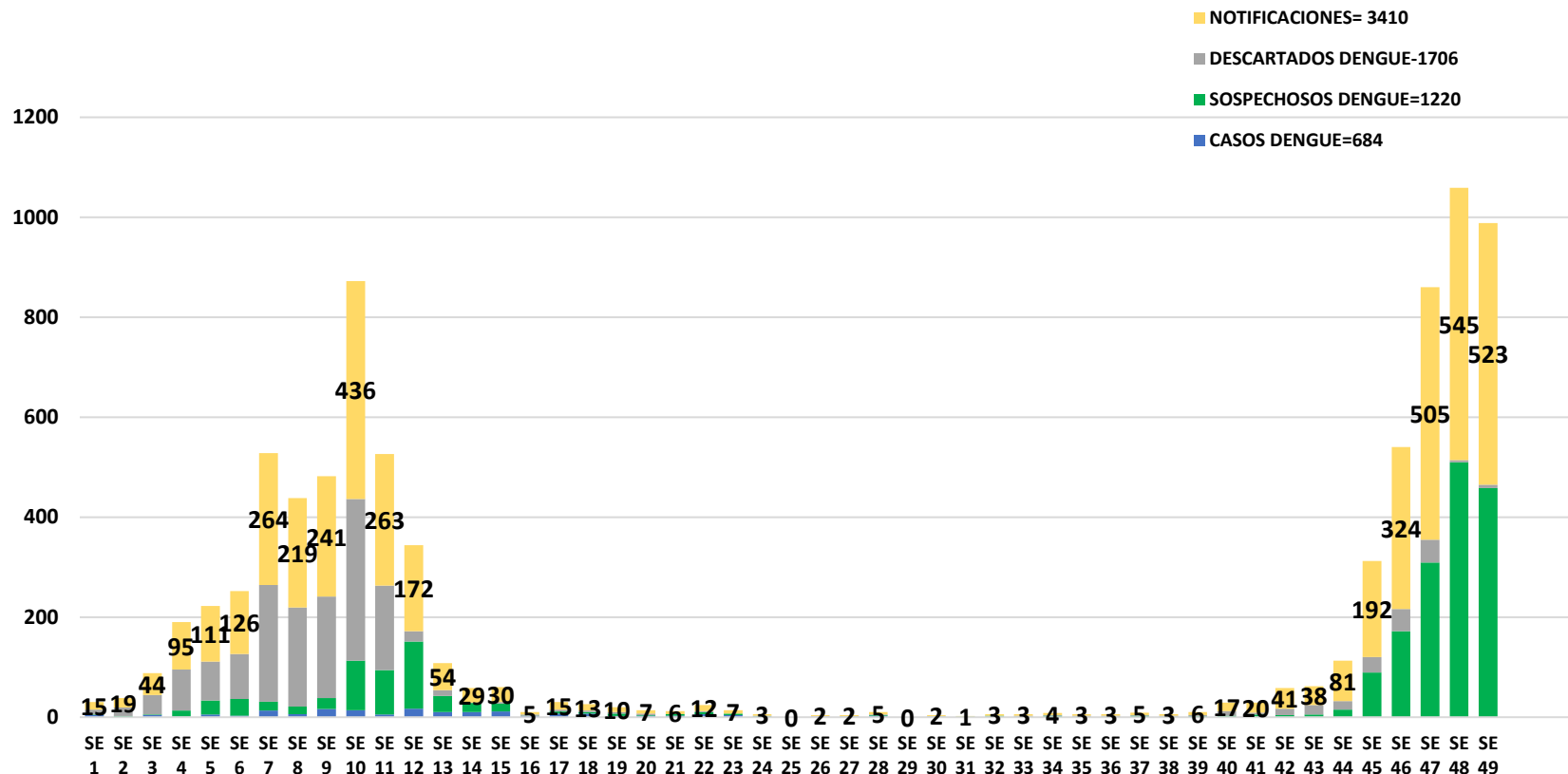


GRAFICO 4. CURVA DE CASOS DE DENGUE DE LA SE 1 A LA SE 49/2023 V REGION SANITARIA-CAAGUAZU

Desde la SE 1 a la SE 49 se acumularon **684** casos de Dengue, de las cuales **459** fueron casos confirmados por laboratorio, **224** fueron casos probables y **1** confección

Se observó el pico máximo de casos fue en la **SE 47** (del 19 al 25 de noviembre) con **150** casos.

En las últimas semanas se observó un descenso de casos.

Casos = casos de Dengue (confirmados + probables + coinfecciones)

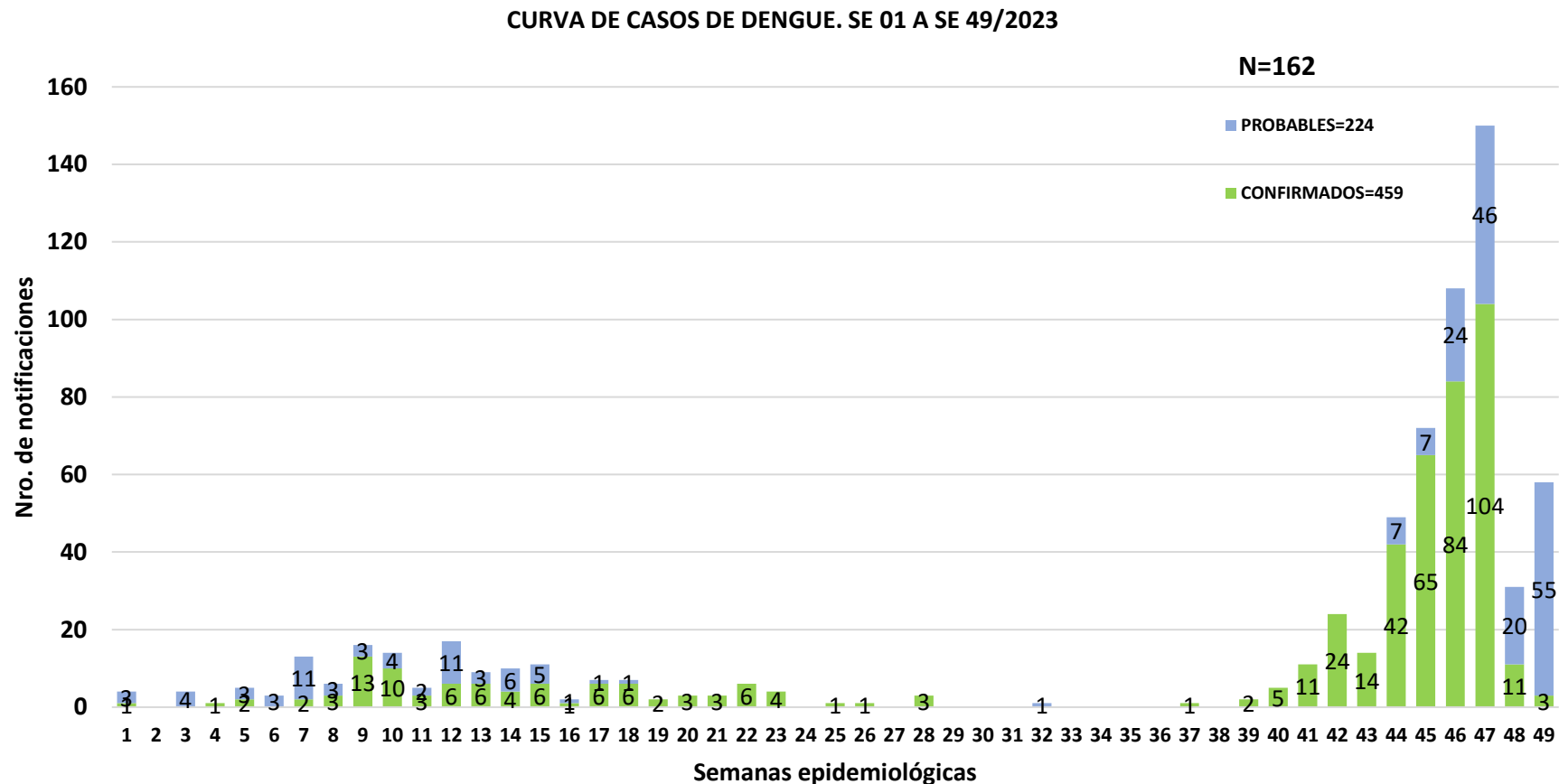


TABLA 4. CASOS DE DENGUE, DE LA SE 1 A LA SE 49/2023 POR DISTRITOS DE RESIDENCIA V REGION SANITARIA-CAAGUAZU

DISTRITOS	CASOS DE DENGUE (CONFI+PROBA+COINFE)
CORONEL OVIEDO	533
SAN JOSE DE LOS ARROYOS	59
J EULOGIO ESTIGARRIBIA	11
CAAGUAZU	50
R.I. 3 CORRALES	5
CARAYAO	6
3 DE FEBRERO	3
NUEVA LONDRES	6
REPATRIACION	4
JOSE DOMINGO OCAMPOS	1
RAUL ARSENIO OVIEDO	1
DR. JUAN MANUEL FRUTOS	2
LA PASTORA	1
VAQUERIA	0
SIMON BOLIVAR	0
SANTA ROSA DEL MBUTUY	0
YHU	1
TEMBIAPORA	0
MCAL. FRANCISCO SOLANO LÓPEZ	0
NUEVA TOLEDO	0
CECILIO BAEZ	1
SAN JOAQUIN	0
TOTAL	684

En el departamento de Caaguazú los casos de Dengue se han concentrado principalmente en el distrito de San José de los Arroyos, seguido por el distrito Capital de Coronel Oviedo.

TABLA 5: NOTIFICACIONES Y CASOS DE DENGUE, DE LAS ÚLTIMAS 3 SEMANAS V REGION SANITARIA-CAAGUAZU

DISTRITOS	NOTIFICACIONES DENGUE ULTIMAS 3 SEMANAS	CASOS DE DENGUE ULTIMAS 3 SEMANAS
CORONEL OVIEDO	1367	113
SAN JOSE DE LOS ARROYOS	41	0
J EULOGIO ESTIGARRIBIA	3	0
CAAGUAZU	89	1
3 DE FEBRERO	0	0
R.I. 3 CORRALES	5	1
JOSE DOMINGO OCAMPOS	1	0
REPATRIACION	8	1
CARAYAO	16	1
TEMBIAPORA	0	0
LA PASTORA	3	0
CECILIO BAEZ	10	0
SAN JOAQUIN	3	0
MCAL. FRANCISCO SOLANO LÓPEZ	0	0
SANTA ROSA DEL MBUTUY	7	0
YHU	0	0
SIMON BOLIVAR	1	0
NUEVA TOLEDO	3	0
VAQUERIA	3	0
DR. JUAN MANUEL FRUTOS	1	0
RAUL ARSENIO OVIEDO	5	1
NUEVA LONDRES	7	0
TOTALES	1573	118

Fuente: Unidad Epidemiológica Regional – V Región Sanitaria, Caaguazú

GRAFICO 5. NUMERO TOTAL DE NOTIFICACIONES DE ZIKA DE LA SE 1 A LA SE 48/2023 V REGION SANITARIA-CAAGUAZU

Notificaciones de Zika. SE 1 a SE 49/2023

Desde la SE 1 a la SE 49 se acumularon **19** notificaciones de Zika, de las cuales **17** fueron descartados por laboratorio, **2** fueron sospechosos. Con **0** casos confirmados a la fecha.

Se observó el pico máximo de notificaciones fue en la **SE 11** (5 al 11 de marzo) con **10** notificaciones.

En las últimas semanas se observó un descenso en el numero de notificaciones.

Notificaciones = casos de zika (confirmados + probables) + sospechosos + descartados

