

BOLETIN SEMANAL

ARBOVIROSIS

X REGION SANITARIA – ALTO PARANA

SE1 A SE 47/2023 (del 01 de enero al de 25 Noviembre de 2023)



GOBIERNO DEL
PARAGUAY

MINISTERIO DE
SALUD PÚBLICA Y
BIENESTAR SOCIAL
PARAGUAY

Descripción

Este boletín contiene información actualizada de la Situación Epidemiológica de Arbovirosis: Dengue, Zika y Chikungunya.

Los datos presentados, tienen como fuente principal la base nacional de la Vigilancia de Arbovirosis.

Consideraciones

El contenido de este boletín puede modificarse según la dinámica de la vigilancia de las Arbovirosis: Dengue, Chikungunya y Zika.

Las notificaciones de Arbovirosis se definen operacionalmente, en este boletín, a partir de la Resolución N° 0335/2023 "Criterios de definición de casos de arbovirosis: dengue, chikungunya y zika".

Remitirse a este documento oficial para conocer las definiciones epidemiológicas de caso, utilizados en este material.

ELABORADO POR LA UNIDAD EPIDEMIOLOGICA REGIONAL

Epidemiólogo Regional:

Lic. Blanca Villalba

Correo electrónico:

Uer_decima@hotmail.com

Unidad Epidemiológica Regional: Décima Región Sanitaria, Alto Paraná.

Oficina: Alto Paraná, Ciudad del Este

GRAFICO 1. CURVA DE NOTIFICACIONES DE CHIKUNGUNYA. SE 1 A SE 47 DEL 2023 X REGION SANITARIA – ALTO PARANA

Desde la SE 1 a la SE 47 se acumularon notificaciones de Chikungunya, de las cuales el **54%**(6598/12141) corresponden a casos, el **16%** (1918/12141) a sospechosos y el **30%** (3625/12141) a descartados

Se observó el pico máximo de en la SE 11 (12 al 18 de marzo) con **1650** notificaciones.

En las últimas 3 semanas no se observan casos confirmados.

Notificaciones= casos de Chik (confirmados + probables + coinfecciones) + sospechas + descartados

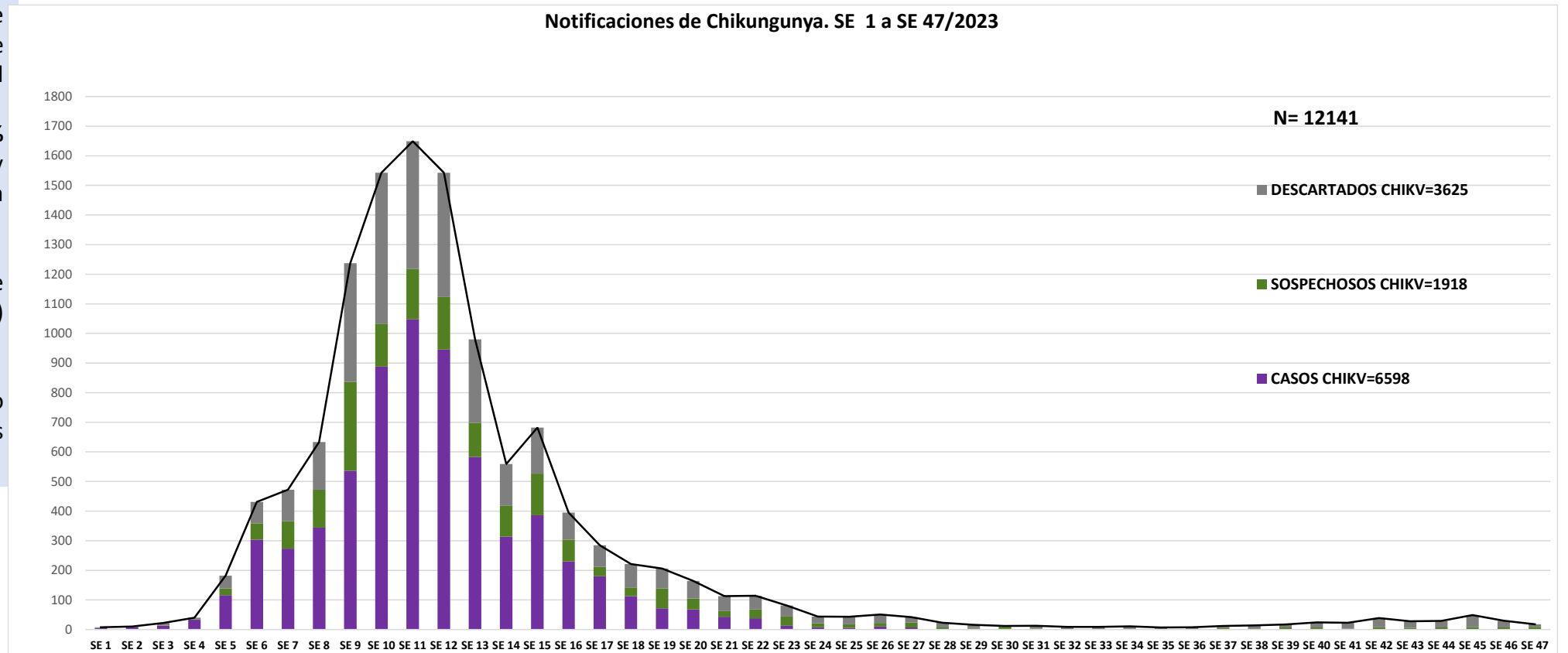
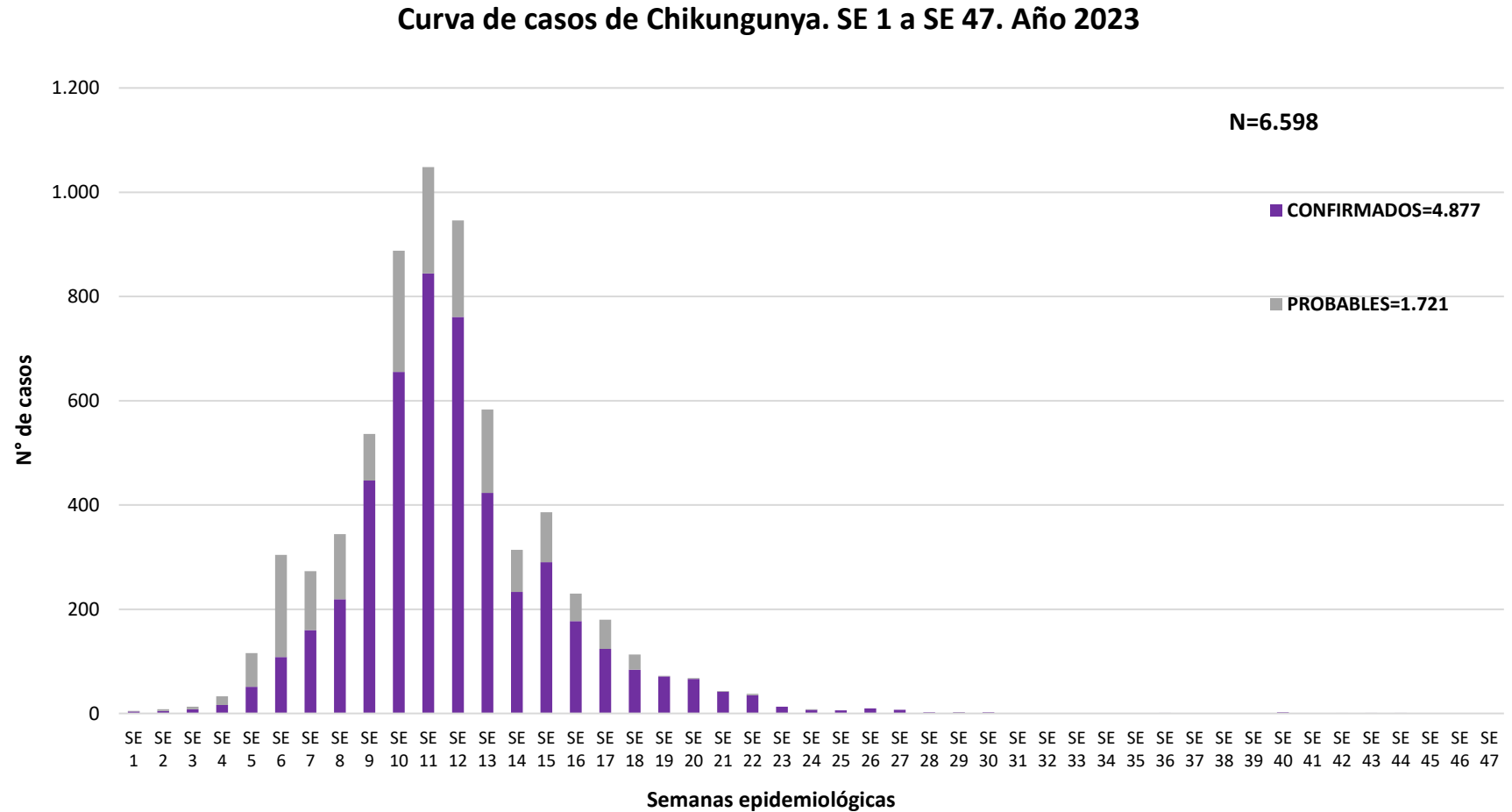


GRAFICO 1. CURVA DE CASOS DE CHIKUNGUNYA. SE 1 A SE 47 DEL 2023 X REGION SANITARIA- ALTO PARANA

Desde la SE 1 a la SE 47 se acumularon **6598** casos de Chikungunya, de las cuales el **74%** (4877/6598) corresponden a casos confirmados y **26%**(1721/6598) a probables

Se observó el pico máximo de en la SE 11 (12 al 18 de marzo) con **1049** casos confirmados



**TABLA 1. CASOS ACUMULADOS DE CHIKUNGUNYA, DE LA SE 1 A LA SE 47/2023 POR DISTRITOS DE RESIDENCIA
X REGION SANITARIA – ALTO PARANA**

En el departamento del Alto Paraná se reportan 6.598 casos de chikungunya desde la SE 1 hasta SE 47, actualmente el distrito con mayor número de casos es Ciudad del Este con 3837.

BARRIOS O DISTRITOS	CASOS DE CHIKV
CIUDAD DEL ESTE	3837
MINGA GUAZU	821
HERNANDARIAS	801
PRESIDENTE FRANCO	675
DR. JUAN LEON MALLORQUIN	183
SANTA RITA	106
ITAKYRY	31
LOS CEDRALES	30
JUAN E. O'LEARY	24
YGUAZU	16
SANTA FE DEL PARANA	12
TAVAPY	12
MINGA PORA	8
SANTA ROSA DEL MONDAY	8
NARANJAL	7
MBARACAYU	6
DOMINGO MARTINEZ DE IRALA	5
SAN ALBERTO	5
ÑACUNDAY	4
IRUÑA	3
SAN CRISTOBAL	3
DR. RAUL PEÑA	1
TOTALES	6598

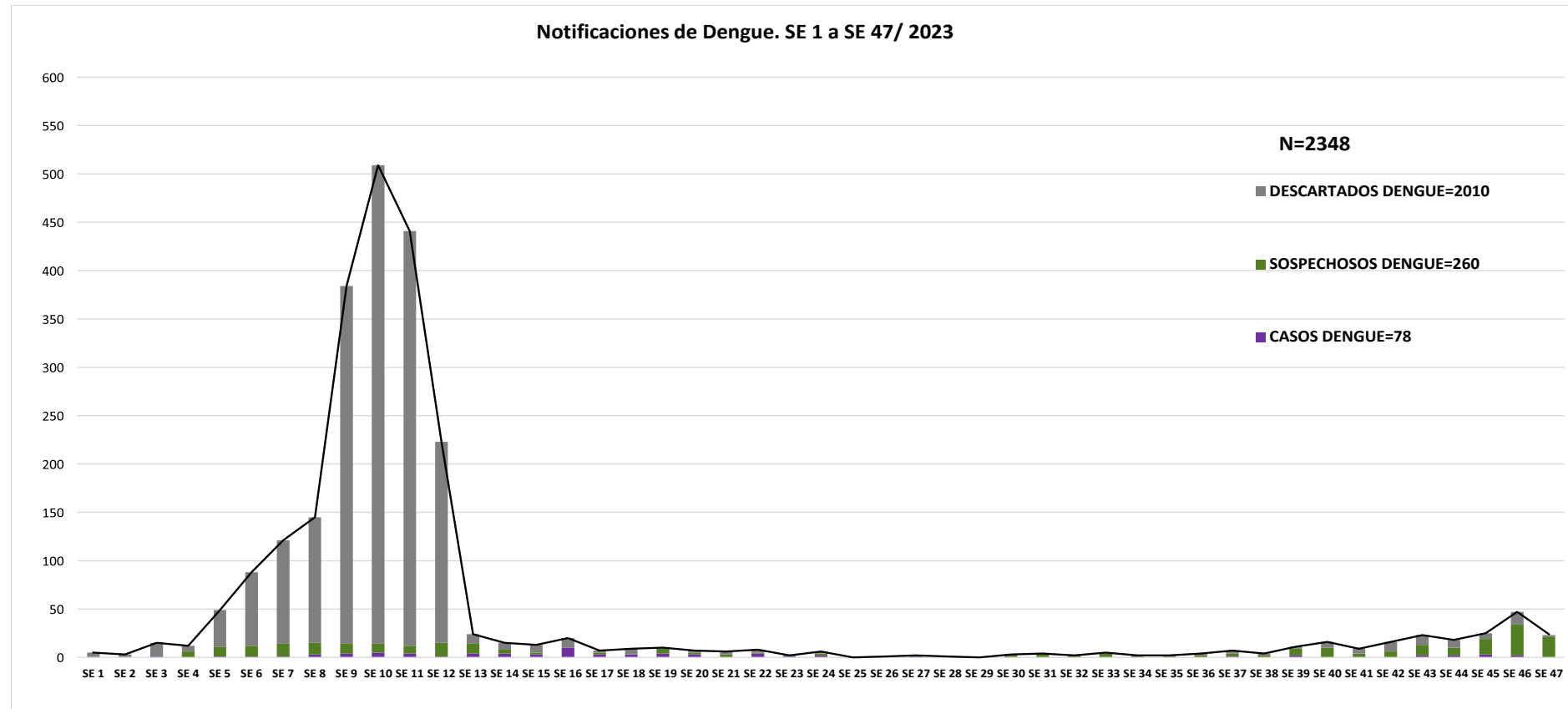
**TABLA 2 . CASOS DE CHIKUNGUNYA, DE LAS ULTIMAS 3 SEMANAS SE 45, 46 Y 47/2023 POR DISTRITOS Y BARRIOS DE RESIDENCIA
X REGION SANITARIA – ALTO PARANA**

- En las últimas 3 semanas se han acumulado 97 notificaciones.
- Los distritos con más notificaciones son; Ciudad del Este y Hernandarias.
- No se han registrado casos de Chikungunya

DISTRITOS	BARRIOS	NOTIFICACIONES	CASOS
Ciudad del Este	11 A 13 ACARAY	3	0
	11 A 13 MONDAY	2	0
	8 A 9 MONDAY	3	0
	9 A 11 MONDAY	1	0
	AREA 4	1	0
	CHE LA REINA	1	0
	CIUDAD NUEVA	2	0
	DON BOSCO	1	0
	FATIMA	1	0
	JUAN E O'LEARY	1	0
	KM 10 ACARAY	1	0
	KM 10 MONDAY	1	0
	KM 6 MONDAY	1	0
	LA BLANCA	2	0
	LAS CARMELITAS	1	0
	MICROCENTRO	1	0
	OBRAERO	1	0
	PABLO ROJAS	2	0
	REMANSITO	2	0
	SAN ALFREDO	2	0
	SAN ISIDRO	1	0
	SAN JOSE	2	0
	SAN JUAN - 7 A 9 ACARAY	1	0
SAN JUAN - JARDIN DEL ESTE - 7			
A 9 ACARAY	3	0	
SAN LUCAS	1	0	
SD	6	0	
VILLA 23 DE OCTUBRE	3	0	
Hernandarias	BELLA VISTA	1	0
	COM INDIG ACARAYMI - CENTRO	1	0
	JUAN PABLO	1	0
	MARISCAL LOPEZ	2	0
	NUESTRA SRA DE LA ASUNCION	1	0
	PARANÁ COUNTRY CLUB	1	0
	SAN ANTONIO	1	0
	SAN FRANCISCO	2	0
	SAN RAMON	1	0
	SANTO DOMINGO	1	0
	TRIGAL 3	1	0
	VIRGEN DE CA'ACUPE	1	0

DISTRITOS	BARRIOS	NOTIFICACIONES	CASOS
Minga Guazu	ASENT. 2DA LINEA BOQUERON	1	0
	CALLE 14 ACARAY	1	0
	CALLE 14 MONDAY	2	0
	CALLE 16 ACARAY	5	0
	CALLE 16 MONDAY	1	0
	CALLE 18 ACARAY	1	0
	CALLE 18 MONDAY	1	0
	CALLE 20 MONDAY	1	0
	CALLE 22 MONDAY	1	0
	CALLE 22 ACARAY	4	0
	CALLE 30 MONDAY	1	0
Minga Pora	FRACCION LOS MINGUEROS	2	0
	FRACCION SAN MIGUEL	1	0
	KAVURE'I	1	0
	TAJY POTY SUB-URBANO	2	0
Presidente Franco	VIRGEN DEL CARMEN	1	0
	SAN FRANCISCO	1	0
Santa Fe del Parana	SAN LORENZO	1	0
	FATIMA 1	1	0
	KM 4 MONDAY	1	0
	KM 5 MONDAY	1	0
	KM 7 MONDAY	1	0
	SAN DAMIAN	1	0
TOTAL	SAN MIGUEL	1	0
	SANTO TOMAS	1	0
Santa Fe del Parana	ASENT. MARACAMOA	1	0
TOTAL		97	0

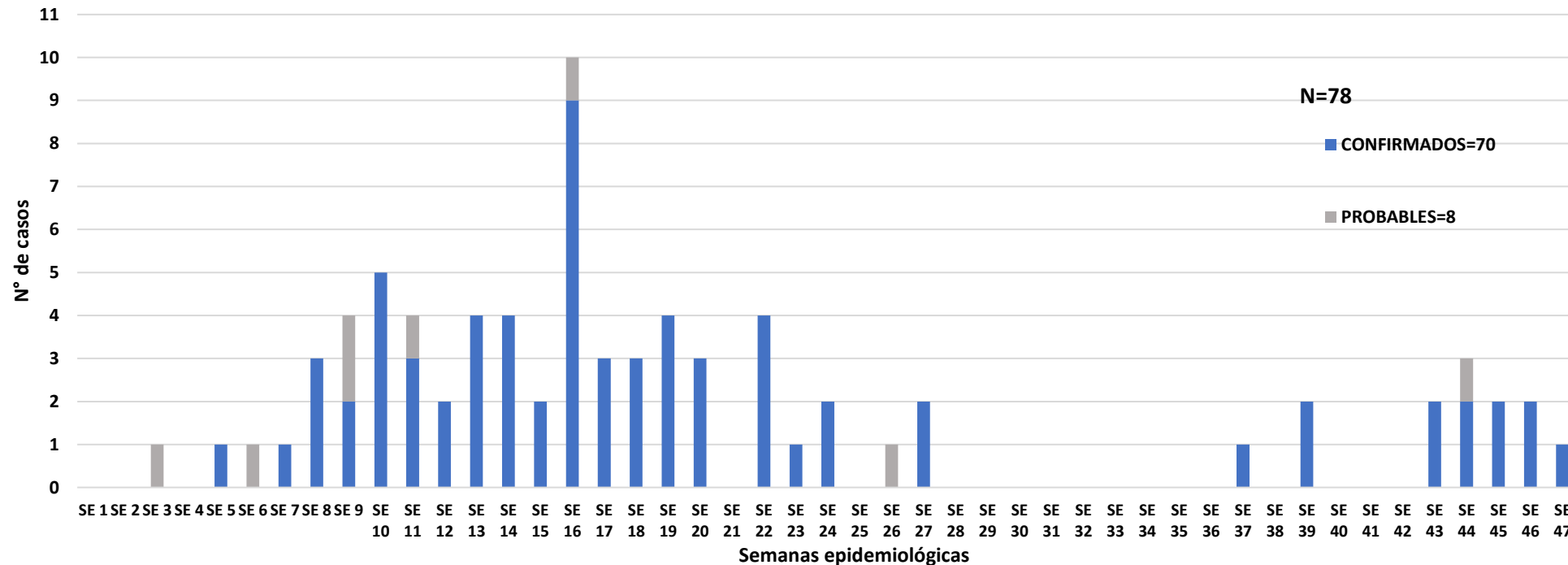
GRAFICO 3. NUMERO TOTAL DE NOTIFICACIONES DE DENGUE DE LA SE 1 A LA SE 47/2023 X REGION SANITARIA- ALTO PARANA



Desde la SE 1 a la SE 47 se acumularon 2348 notificaciones de Dengue, de las cuales el **3%** (78/2348) corresponden a casos, el **11%** (260/2348) a casos sospechosos y **86%** (2010/2348) a descartados. Se observó el pico máximo de en la **SE 11** (12 al 18 de marzo) con **441** notificaciones.

GRAFICO 4. NUMERO TOTAL DE CASOS DE DENGUE DE LA SE 1 A LA SE 47/2023 X REGION SANITARIA- ALTO PARANA

Curva de casos de dengue. SE 1 a SE 47. Año 2023



Desde la SE 1 a la SE 45 se acumularon **78** casos de DENGUE, de las cuales el **89%** (70/78) corresponden a casos **confirmados** y **11%**(8/78) a **probables**

Se observó el pico máximo de en la **SE 16** (16 al 22 de abril) con **10** casos confirmados

Casos dengue = casos de
dengue (confirmados +
probables + coinfecciones)

TABLA 4. CASOS DE DENGUE, DE LA SE 1 A LA SE 47/2023 POR DISTRITOS DE RESIDENCIA X REGION SANITARIA – ALTO PARANA

El número de casos de Dengue desde la SE 1 a la SE 47 es de 78 confirmados, siendo el distrito de Ciudad del Este con mayor números de casos tenemos 31 actualmente. En dengue DEN-1 hay 15, DEN-2 hay 5

BARRIOS O DISTRITOS	CASOS DE DENGUE	DENGUE-1	DENGUE-2	PROBABLES
CIUDAD DEL ESTE	31	6	4	4
DOMINGO MARTINEZ DE IRALA	0	0	0	0
DR. JUAN LEON MALLORQUIN	0	0	0	0
DR. RAUL PEÑA	1	1	0	0
HERNANDARIAS	1	5	0	2
ITAKYRY	0	0	0	0
JUAN E. O'LEARY	0	0	0	0
LOS CEDRALES	0	0	0	0
MINGA GUAZU	3	1	0	1
ÑACUNDAY	0	1	0	0
PRESIDENTE FRANCO	1	0	0	0
SAN ALBERTO	0	1	0	0
SAN CRISTOBAL	1	0	0	0
SANTA FE DEL PARANA	0	0	1	0
SANTA RITA	11	0	0	1
SANTA ROSA DEL MONDAY	1	0	0	0
YGUAZU	0	0	0	0
TOTAL	50	15	5	8

TABLA 5: NOTIFICACIONES Y CASOS DE DENGUE, DE LAS ULTIMAS 3 SEMANAS X REGION SANITARIA - ALTO PARANA

Se han acumulado 96 notificaciones en todos los distritos en estas ultimas 3 semanas, de los cuales 6 son casos de Dengue; 5 corresponden a Ciudad del Este y 1 a Hernandarias.

DISTRITOS	BARRIOS	NOTIFICACIONES	CASOS	
Ciudad del Este	11 A 13 ACARAY	9	3	
	8 A 9 MONDAY	2	0	
	AREA 3	1	0	
	AREA 4	1	0	
	AREA 8	1	0	
	CIUDAD NUEVA	1	0	
	KM 10 ACARAY	1	1	
	MICROCENTRO	1	0	
	OBRERO	1	0	
	SAN JUAN - 7 A 9 ACARAY	1	0	
	SAN LUCAS	1	0	
	SD	2	1	
VILLA FANNY	1	0		
SD	2	0		
Dr. Juan Leon Mallorquin	INMACULADA	3	0	
	LA VICTORIA 1	1	0	
	SAN LUIS	1	0	
	SANTA ROSA	1	0	
Dr. Raul Peña	URBANO	1	0	
Hernandarias	AREA 6	2	0	
	BELLA VISTA	1	0	
	CONAVI SANTA TERESA	1	0	
	FELIX DE AZARA	1	1	
	FULGENCIO YEGROS	1	0	
	MARISCAL LOPEZ	1	0	
	NUEVA FORTUNA	1	0	
	PASO ITA	2	0	
	PUERTA DEL SOL	1	0	
	SAN FRANCISCO	1	0	
	SAN JUAN	1	0	
	SAN MIGUEL	1	0	
	SAN RAMON	4	0	
	SANTO DOMINGO	4	0	
	SD	2	0	
	TRIGAL 3	2	0	
	SD	3	0	
	Los Cedrales	CENTRO	1	0
	Mbaracayu	CRUCE MBARACAYU	1	0
	Naranjal	SAN ALFREDO	1	0

DISTRITOS	BARRIOS	NOTIFICACIONES	CASOS	
Ciudad del Este	11 A 13 ACARAY	9	3	
	8 A 9 MONDAY	2	0	
	AREA 3	1	0	
	AREA 4	1	0	
	AREA 8	1	0	
	CIUDAD NUEVA	1	0	
	KM 10 ACARAY	1	1	
	MICROCENTRO	1	0	
	OBRERO	1	0	
	SAN JUAN - 7 A 9 ACARAY	1	0	
	SAN LUCAS	1	0	
	SD	2	1	
VILLA FANNY	1	0		
SD	2	0		
Dr. Juan Leon Mallorquin	INMACULADA	3	0	
	LA VICTORIA 1	1	0	
	SAN LUIS	1	0	
	SANTA ROSA	1	0	
Dr. Raul Peña	URBANO	1	0	
Hernandarias	AREA 6	2	0	
	BELLA VISTA	1	0	
	CONAVI SANTA TERESA	1	0	
	FELIX DE AZARA	1	1	
	FULGENCIO YEGROS	1	0	
	MARISCAL LOPEZ	1	0	
	NUEVA FORTUNA	1	0	
	PASO ITA	2	0	
	PUERTA DEL SOL	1	0	
	SAN FRANCISCO	1	0	
	SAN JUAN	1	0	
	SAN MIGUEL	1	0	
	SAN RAMON	4	0	
	SANTO DOMINGO	4	0	
	SD	2	0	
	TRIGAL 3	2	0	
	SD	3	0	
	Los Cedrales	CENTRO	1	0
	Mbaracayu	CRUCE MBARACAYU	1	0
	Naranjal	SAN ALFREDO	1	0

GRAFICO 5. NUMERO TOTAL DE NOTIFICACIONES DE ZIKA DE LA SE 1 A LA SE 47/2023 X REGION SANITARIA – ALTO PARANA

Desde la SE1 hasta SE 47 se han registrado notificaciones de las cuales el **12%** (472/1483) son sospechosos y **88%** (1011/1483) descartados y el pico de notificaciones lo se registra en la SE 9 con 435 notificaciones. No se registran casos positivos de Zika.

