

## BOLETIN SEMANAL

# ARBOVIROSIS

**X REGION SANITARIA – ALTO PARANA**

**SE1 A SE 49/2023 (del 01 de enero al de 9 diciembre de 2023)**

## Descripción

Este boletín contiene información actualizada de la Situación Epidemiológica de Arbovirosis: Dengue, Zika y Chikungunya.

Los datos presentados, tienen como fuente principal la base nacional de la Vigilancia de Arbovirosis.

## Consideraciones

El contenido de este boletín puede modificarse según la dinámica de la vigilancia de las Arbovirosis: Dengue, Chikungunya y Zika.

Las notificaciones de Arbovirosis se definen operacionalmente, en este boletín, a partir de la Resolución N° 0335/2023 "Criterios de definición de casos de arbovirosis: dengue, chikungunya y zika".

Remitirse a este documento oficial para conocer las definiciones epidemiológicas de caso, utilizados en este material.

## ELABORADO POR LA UNIDAD EPIDEMIOLOGICA REGIONAL

### Epidemiólogo Regional:

Lic. Blanca Villalba

### Correo electrónico:

Uer\_decima@hotmail.com

**Unidad Epidemiológica Regional:** Décima Región Sanitaria, Alto Paraná.

**Oficina:** Alto Paraná, Ciudad del Este

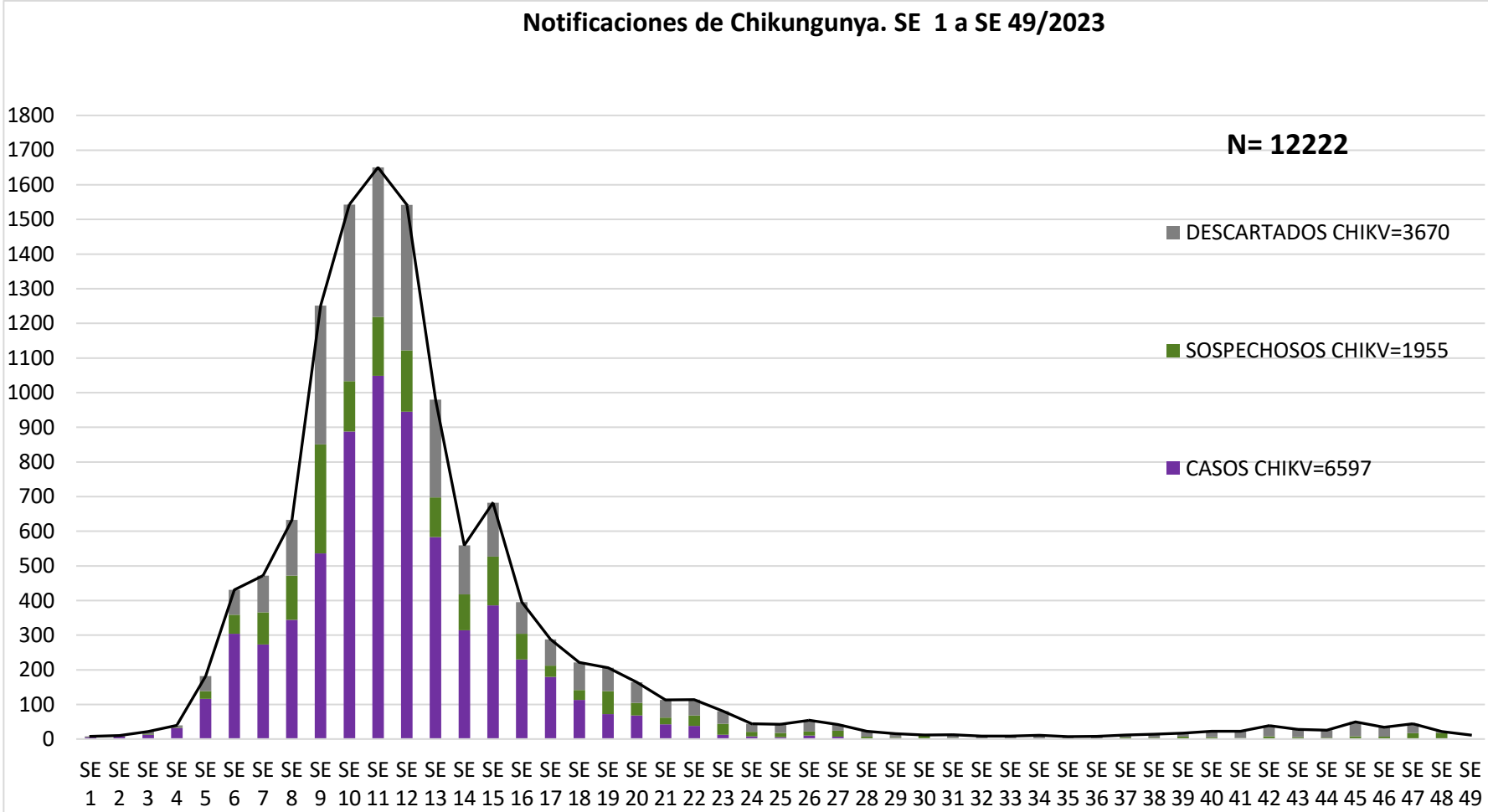
# GRAFICO 1. CURVA DE NOTIFICACIONES DE CHIKUNGUNYA. SE 1 A SE 49 DEL 2023 X REGION SANITARIA – ALTO PARANA

Desde la SE 1 a la SE 49 se acumularon notificaciones de Chikungunya, de las cuales el **54%**(6597/12222) corresponden a casos confirmado, **30%**(3669/12222) a descartados y **16%** (1938/12222) a sospechoso.

Se observó el pico máximo de en la SE 11 (12 al 18 de marzo) con **1651** notificaciones.

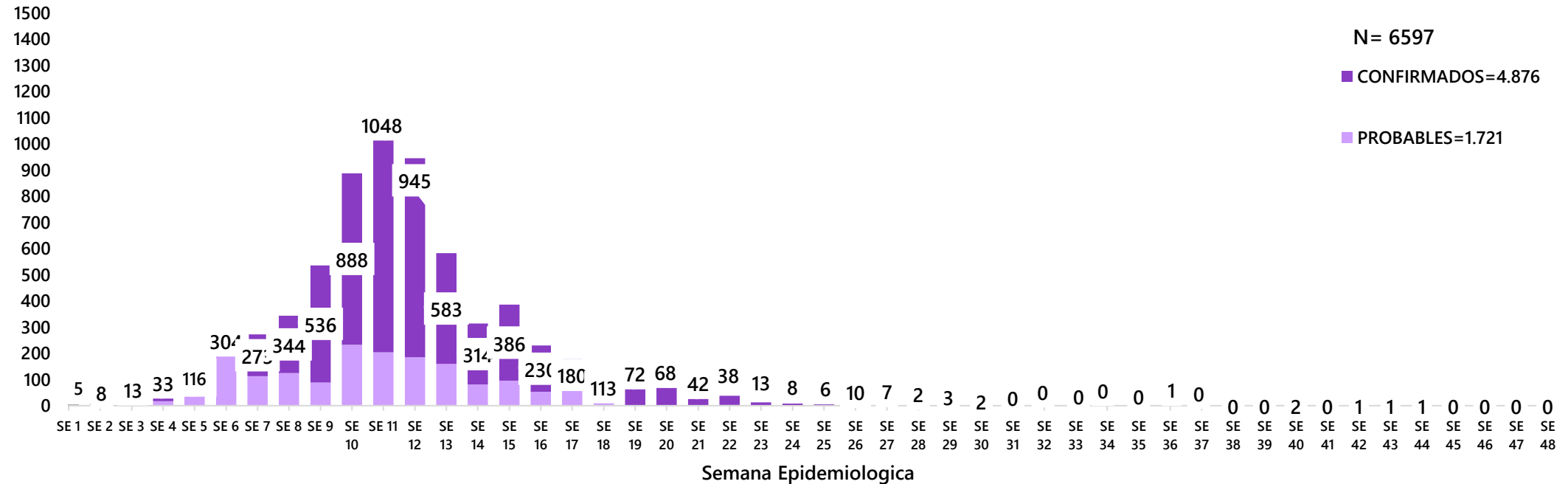
En las últimas 3 semanas no se observa caso confirmado.

**Notificaciones= casos de Chik (confirmados + probables + coinfecciones) + sospechas + descartados**



# GRAFICO 1. CURVA DE CASOS DE CHIKUNGUNYA. SE 1 A SE 49 DEL 2023 X REGION SANITARIA- ALTO PARANA

Curva de casos de chikungunya de SE 1 a SE 49/2023



Desde la SE 1 a la SE 49 se acumularon **6597** casos de Chikungunya, de las cuales el **74%** (4876/6598) corresponden a casos confirmados y **26%**(1721/6597) a probables

Se observó el pico máximo de en la SE 11 (12 al 18 de marzo) con **1048** casos confirmados

**TABLA 1. CASOS ACUMULADOS DE CHIKUNGUNYA, DE LA SE 1 A LA SE 49/2023 POR DISTRITOS Y BARRIOS DE RESIDENCIA  
X REGION SANITARIA – ALTO PARANA**

BARRIOS O DISTRITOS	CASOS DE CHIKV	TOTALES
CIUDAD DEL ESTE	3836	3836
DOMINGO MARTINEZ DE IRALA	5	5
DR. JUAN LEON MALLORQUIN	183	183
DR. RAUL PEÑA	1	1
HERNANDARIAS	801	801
IRUÑA	3	3
ITAKYRY	31	31
JUAN E. O'LEARY	24	24
LOS CEDRALES	30	30
MBARACAYU	6	6
MINGA GUAZU	821	821
MINGA PORA	8	8
NARANJAL	7	7
ÑACUNDAY	4	4
PRESIDENTE FRANCO	675	675
SAN ALBERTO	5	5
SAN CRISTOBAL	3	3
SANTA FE DEL PARANA	12	12
SANTA RITA	106	106
SANTA ROSA DEL MONDAY	8	8
TAVAPY	12	12
YGUAZU	16	16
<b>TOTALES</b>		<b>6597</b>

*En el departamento del Alto Paraná se reportan 6.597 casos confirmados de chikungunya desde la SE 1 hasta SE 49, actualmente el distrito con mayor número de casos confirmados es Ciudad del Este con 3836.*

**TABLA 2 . CASOS DE CHIKUNGUNYA, DE LAS ULTIMAS 3 SEMANAS SE 47, 48 Y 49/2023 POR DISTRITOS Y BARRIOS DE RESIDENCIA**

**X REGION SANITARIA – ALTO PARANA**

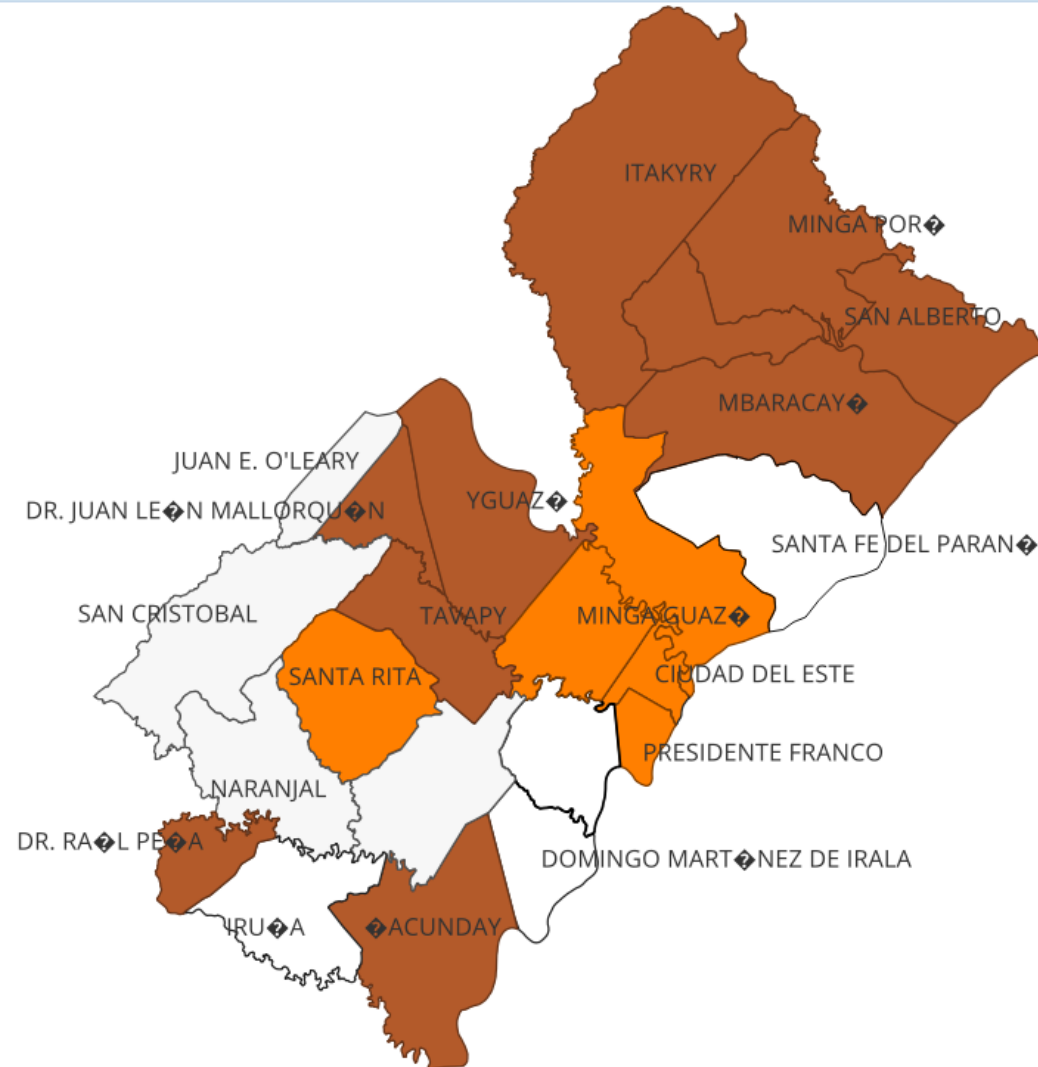
*Se observa aumento de notificaciones en total de 96 en las ultimas 3 semanas, pero sin casos confirmados para Chikungunya.*

DISTRITOS	BARRIOS	NOTIFICACIONES CHIK ULTIMAS 3 SEMANAS	CASOS DE CHIK ULTIMAS 3 SEMANAS
CIUDAD DEL ESTE	11 A 13 ACARAY	9	0
	8 A 9 MONDAY	6	
	9 A 11 MONDAY	1	
	AREA 3	1	
	AREA 4	1	
	AREA 8	1	
	BOQUERON	1	
	DON BOSCO	1	
	FATIMA	3	
	KM 10 ACARAY	2	
	KM 10 MONDAY	1	
	KM 5	1	
	LA BLANCA	5	
	MICROCENTRO	1	
	OBRERO	4	
	REMANSITO	2	
	SAN ISIDRO	1	
	SAN JUAN - 7 A 9 ACARAY	2	
	SAN JUAN - JARDIN DEL ESTE - 7 A 9 ACARAY	1	
	SAN LUCAS	1	
	SAN MIGUEL - AREA 2	1	
	SAN ROQUE	1	
SANTA ANA	4		
SD	7		
VILLA 23 DE OCTUBRE	3		
HERNANDARIAS	JUAN PABLO	1	0
	KA'AKUPEMI	1	
	LAS AMERICAS	1	
	SAN BLAS	1	
	SAN FRANCISCO	1	
	SAN ISIDRO	1	
	SAN RAMON	1	
	SD	1	
TRIGAL 3	1		
MINGA GUAZU	CALLE 14 ACARAY	2	0
	CALLE 16 ACARAY	3	
	CALLE 18 MONDAY	2	
	CALLE 24 ACARAY SUB-URBANO	1	
	CALLE 30 ACARAY	1	
	CENTRO	1	
	JARDIN DEL ORIENTE	1	
	KILOMETRO 30 EL MENSU SUB-URBANO	1	
	SAN FRANCISCO KILOMETRO 31	1	
	SAN JUAN KILOMETRO 18 MONDAY	1	
SANTA MONICA	1		

DISTRITOS	BARRIOS	NOTIFICACIONES CHIK ULTIMAS 3 SEMANAS	CASOS DE CHIK ULTIMAS 3 SEMANAS
MINGA PORA	SAN LORENZO	1	0
PRESIDENTE FRANCO	FATIMA 1	1	0
	KM 4 MONDAY	1	
	KM 5 MONDAY	3	
	SAN LORENZO	1	
	SAN RAFAEL	1	
	SANTA ROSA	2	
SD	1		
<b>TOTAL</b>		<b>96</b>	<b>0</b>

## Mapas de Distribución de casos

Distritos del Alto Parana	Notificaciones
Ciudad del Este	122
Hernandarias	52
Minga Guazu	27
Minga Pora	1
Presidente Franco	17
Dr. Juan Leon Mallorquin	3
Itakry	2
Mbaracaju	1
Ñacunday	1
San Alberto	1
Santa Rita	19
Tavapy	1
Yguazu	4
Dr. Raul Peña	1
<b>Total</b>	<b>252</b>



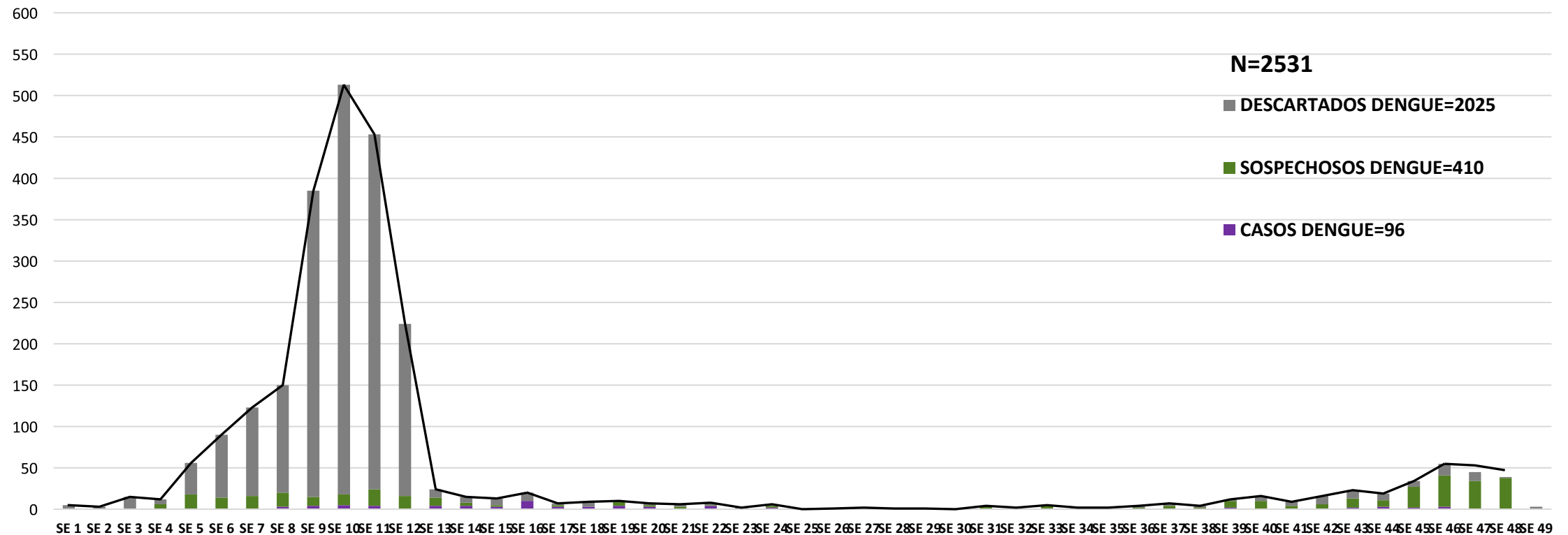
**ALTO PARANA**  
**Vigilancia de Arbovirosis**  
**SE 47, 48 y 49**

### Referencias

- Sin notificaciones
- 1 a 5
- Mas de 5

## GRAFICO 3. NUMERO TOTAL DE NOTIFICACIONES DE DENGUE DE LA SE 1 A LA SE 49/2023 X REGION SANITARIA- ALTO PARANA

Notificaciones de Dengue. SE 1 a SE 49/ 2023



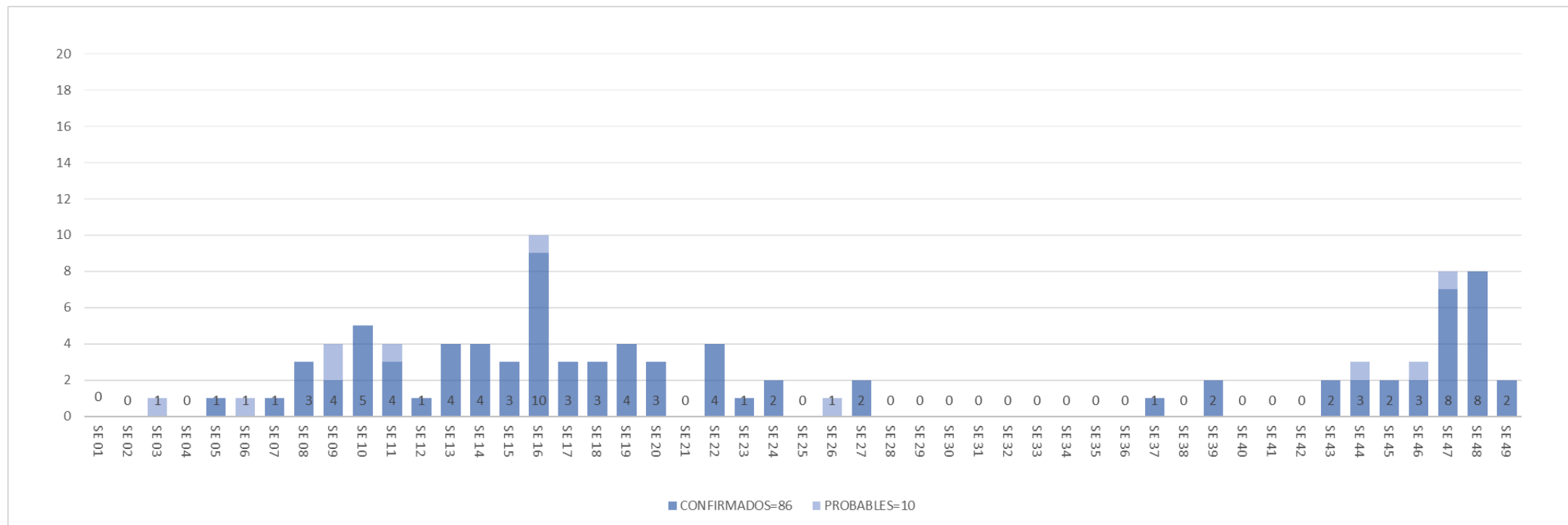
Desde la SE 1 a la SE 49 se acumularon 2348 notificaciones de Dengue, de las cuales el **5%** (90/2348) corresponden a casos **confirmados**. El **12%** (284/2400) a casos sospechosos y **84%** (2026/2400) a descartados. Se observó el pico máximo de en la **SE 11** (12 al 18 de marzo) con **441** notificaciones.



## GRAFICO 4. NUMERO TOTAL DE CASOS DE DENGUE DE LA SE 1 A LA SE 49/2023 X REGION SANITARIA- ALTO PARANA

CURVA DE CASOS DE DENGUE SE 01 A SE 49/2023

N: 96



Desde la SE 1 a la SE 49 se acumularon **96** casos de DENGUE, de las cuales el **89%** (86/96) corresponden a casos **confirmados** y **11%**(10/96) **probables**

Se observó el pico máximo de en la **SE 16** (16 al 22 de abril) con **10** casos confirmados

## TABLA 4. CASOS DE DENGUE, DE LA SE 1 A LA SE 49/2023 POR DISTRITOS DE RESIDENCIA X REGION SANITARIA – ALTO PARANA

*El número de casos de Dengue desde la SE 1 a la SE 49 es de 96 confirmados, siendo el distrito de Ciudad del Este con mayor números de casos tenemos 39 actualmente. En dengue DEN-1 hay 6, DEN-2 hay 4*

BARRIOS O DISTRITOS	CASOS DE DENGUE	DENGUE-1	DENGUE-2	PROBABLES
CIUDAD DEL ESTE	39	6	4	4
DOMINGO MARTINEZ DE IRALA				
DR. JUAN LEON MALLORQUIN				
DR. RAUL PEÑA	1	1		
HERNANDARIAS	5	5		3
ITAKYRY				
JUAN E. O'LEARY				
LOS CEDRALES				
MBARACAYU				
MINGA GUAZU	4	1	1	1
NARANJAL				
ÑACUNDAY		1		
PRESIDENTE FRANCO	4			
SAN ALBERTO		1		
SAN CRISTOBAL	1			
SANTA FE DEL PARANA			1	
SANTA RITA	11			1
SANTA ROSA DEL MONDAY	1			
TAVAPY				
YGUAZU				
<b>TOTAL</b>	<b>66</b>	<b>15</b>	<b>6</b>	<b>9</b>
	<b>96</b>			

**TABLA 5: NOTIFICACIONES Y CASOS DE DENGUE, DE LAS ULTIMAS 3 SEMANAS  
X REGION SANITARIA - ALTO PARANA**

Como se puede observar en la tabla tenemos 156 notificaciones en todos los distritos en estas ultimas 3 semanas SE47 SE48 SE49 , de los cuales 17 son casos confirmados de Dengue correspondiente a Ciudad del este, Hernandarias y Minga Guazu, y Presidente Franco

DISTRITOS	BARRIOS	NOTIFICACIONES DENGUE ULTIMAS 3 SEMANAS	CASOS DE DENGUE ULTIMAS 3 SEMANAS
CIUDAD DEL ESTE	CIUDAD NUEVA		11
	11 A 13 MONDAY		1
	8 A 9 MONDAY		2
	9 A 11 MONDAY		1
	AREA 3		2
	AREA 8		1
	BOQUERON		2
	CIUDAD NUEVA		1
	DON BOSCO		2
	FATIMA		1
	MICROCENTRO		1
	OBRERO		3
	REMANITO		2
	SALTO MONDAY		1
	SAN BLAS		1
	SAN JOSE		1
	SAN JUAN - 7 A 9 ACARAY		3
	SAN JUAN - JARDIN DEL ESTE - 7 A 9 ACARAY		4
	SANTA ANA		2
	SD		6
VILLA 23 DE OCTUBRE		2	
VILLA FANNY		1	
(en blanco)		10	
DR. JUAN LEON MALLORQUIN	8 DE DICIEMBRE		1
	INMACULADA		1
	(en blanco)		1
DR. RAUL PEÑA	(en blanco)		1
HERNANDARIAS	13 DE JUNIO		1
	AREA 6		1
	BELLA VISTA		1
	COLONIA LA FORTUNA		2
	CONAVI SANTA TERESA		1
	LA FORTUNA UNIDA		2
	MARIA AUXILIADORA - PETROPAR		1
	MARISCAL LOPEZ		2
	PASO ITA		1
	PRIMERO DE MARZO		1
	PUERTA DEL SOL		2
	SAN FRANCISCO		4
	SAN ISIDRO		2
	SAN JUAN		1
	SAN RAMON		6
	SANTO DOMINGO		2
	SD		2
	TRIGAL 3		6
	VALLE DEL SOL		1
	VILLA DEPORTIVA		1
VIRGEN DEL CARMEN		1	
(en blanco)		2	

DISTRITOS	BARRIOS	NOTIFICACIONES DENGUE ULTIMAS 3 SEMANAS	CASOS DE DENGUE ULTIMAS 3 SEMANAS
ITAKYRY	SAN JOSE		1
	SANTA LIBRADA		1
MBARACAYU	GLEVA 4 MBARACAYU		1
MINGA GUAZU	CALLE 14 ACARAY		2
	CALLE 14 MONDAY		1
	CALLE 16 ACARAY		1
	CALLE 18 ACARAY		2
	CALLE 18 MONDAY		1
	CALLE 20 MONDAY		1
	CALLE 22 ACARAY		1
	CALLE 24 ACARAY SUB-URBANO		1
KAVURE'I		1	
SAN JUAN KILOMETRO 18 MONDAY		1	
ÑACUNDAY	(en blanco)		1
PRESIDENTE FRANCO	ASENT. SAN ISIDRO		1
	KM 4 MONDAY		1
	KM 5 MONDAY		1
	LAS MERCEDES		1
	SAN RAFAEL		1
	SANTA INES		1
SANTO DOMINGO		1	
SAN ALBERTO	SAN ISIDRO		1
SANTA RITA	CAMPIÑA VERDE		1
	CARMELITAS		1
	CENTRO		5
	LOS MAIZALES		1
	LOS TRIGALES		1
	NUEVA ESPERANZA		5
	SAN RAMON		2
SINUELO		2	
(en blanco)		1	
TAVAPY	TAVAPY 2		1
YGUAZU	KILOMETRO 43		2
	(en blanco)		2
<b>TOTAL</b>		<b>156</b>	<b>17</b>

# GRAFICO 5. NUMERO TOTAL DE NOTIFICACIONES DE ZIKA DE LA SE 1 A LA SE 49/2023 X REGION SANITARIA – ALTO PARANA

Desde la SE1 hasta SE 49 se han registrado notificaciones de las cuales el **38%** (5/13) son sospechosos y **62%** (8/13) descartados. Actualmente, no se encuentran casos positivos de Zika.

