

# Sala de Situación

## Arbovirosis

### Dengue, Chikungunya y Zika

### Año 2023

Datos actualizados a SE 49 (09 de diciembre)  
Fecha de publicación: 15 de diciembre del 2023

# Programa de Enfermedades Vectoriales

## Dirección de Vigilancia de Enfermedades Transmisibles

## ARBOVIROSIS – ULTIMAS TRES SEMANAS (SE 47, 48 y 49/2023)

### COMPARATIVO SE 48

CLASIFICACIÓN	SE 46	SE 47	SE 48	ÚLTIMAS TRES SE
CASOS CHIKUNGUNYA	15	6	0	21
CASOS DENGUE	537	577	133	1.247
CASOS ZIKA	0	0	0	0

### RESUMEN SE 49

CLASIFICACIÓN	SE 47	SE 48	SE 49	ÚLTIMAS TRES SE
CASOS CHIKUNGUNYA	10	1	0	11
CASOS DENGUE	832	498	275	1.605
CASOS ZIKA	0	0	0	0

↓  
1.605 casos DenV  
1.119 confirmados (70%)  
486 probables (30%)

DATOS ACUMULADOS SE 01 a SE 49/2023

DENGUE: 12.426 (80% confirmados y 20% probables)

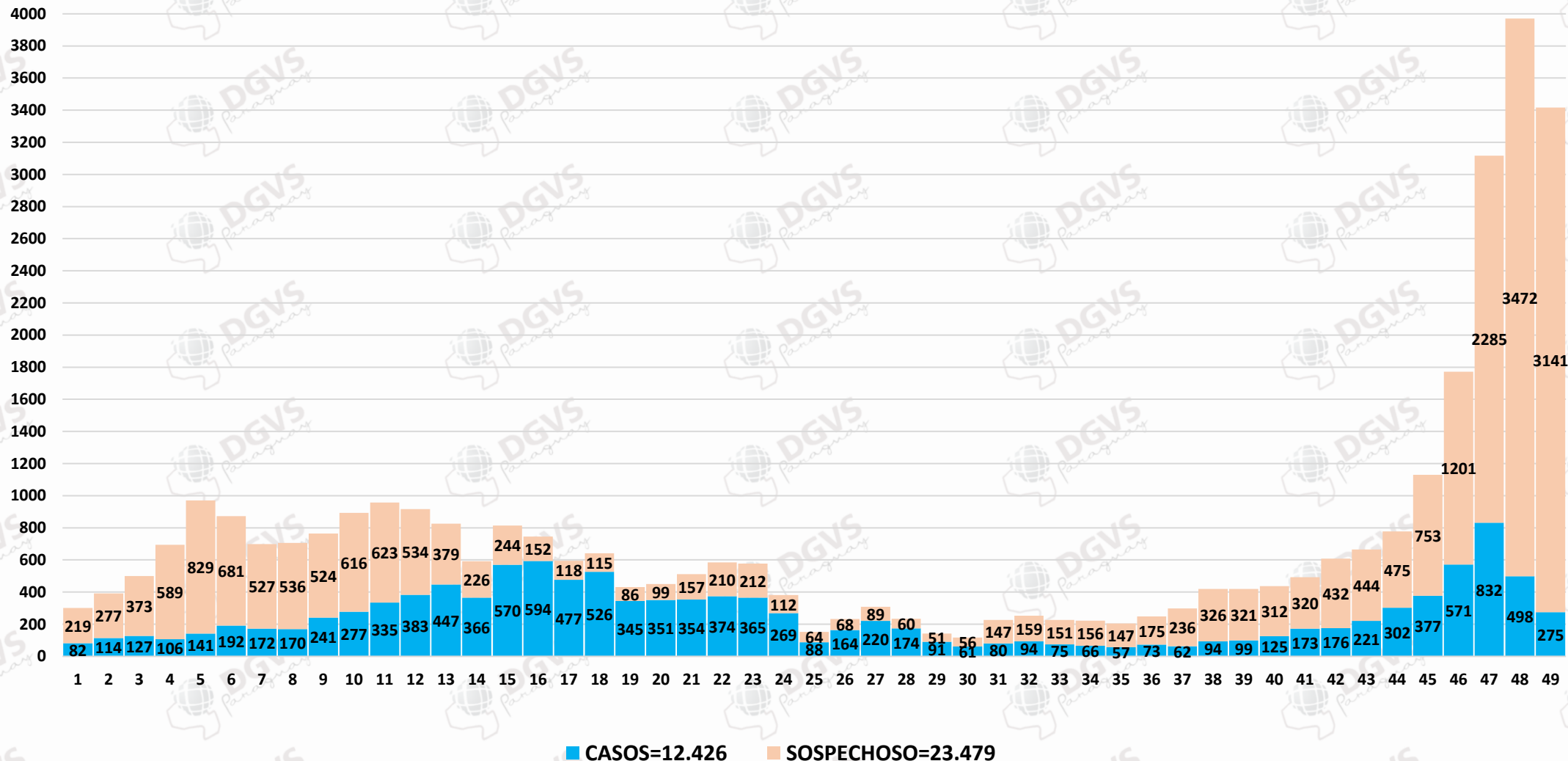
CHIKUNGUNYA: 115.547 (72% confirmados y 28% probables)

ZIKA: 0

# Dengue

# Dengue

## CASOS Y SOSPECHAS DE DENGUE – SE 01 a SE 49/ 2023



# Dengue

DATOS ACUMULADOS SE 01 a SE 49



MINISTERIO DE  
SALUD PÚBLICA Y  
BIENESTAR SOCIAL  
PARAGUAY



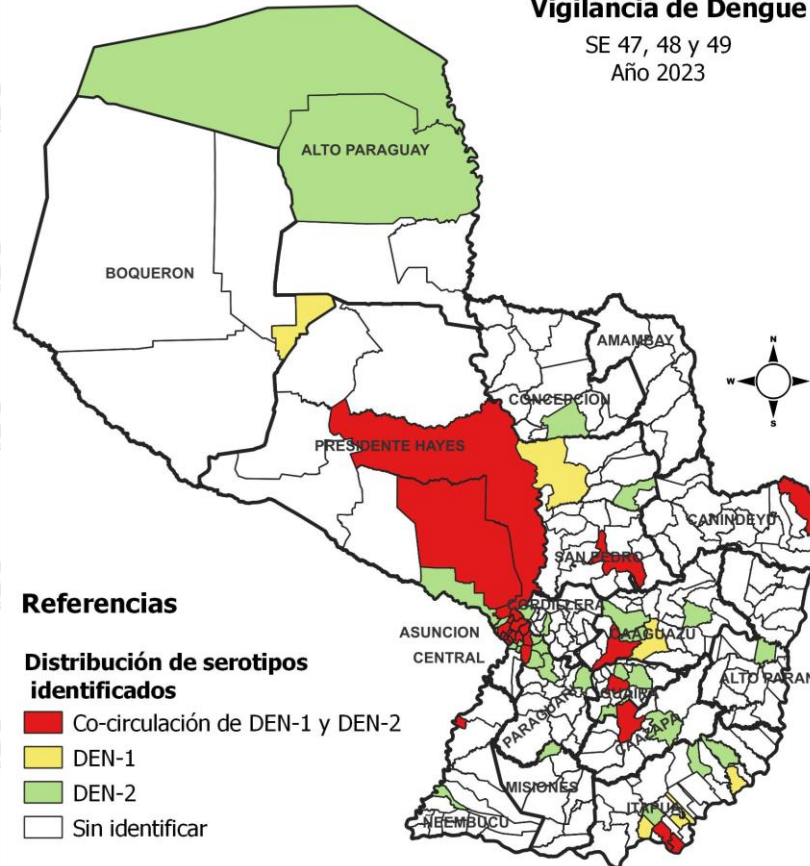
Circulación de serotipos. Últimas tres semanas  
(SE 47, 48 y 49)

DEN-1	DEN-2	TOTAL
1.453	2.184	3.637

Del total de muestras procesadas en el año, el 60% corresponden a DEN-2.

DEPARTAMENTO	DENGUE-1	DENGUE-2	TOTAL
CENTRAL	218	809	1027
BOQUERON	331	189	520
ASUNCION	79	331	410
CAAGUAZU	80	211	291
CONCEPCION	196	32	228
SAN PEDRO	105	84	189
ÑEEMBUCU	61	111	172
PTE. HAYES	39	99	138
ITAPUA	60	72	132
ALTO PARAGUAY	97	6	103
CORDILLERA	41	50	91
PARAGUARI	20	60	80
GUAIRA	25	47	72
MISIONES	12	53	65
CANINDEYU	42	19	61
AMAMBAY	28	1	29
ALTO PARANA	15	6	21
CAAZAPA	4	4	8
<b>TOTAL</b>	<b>1.453</b>	<b>2.184</b>	<b>3.637</b>

**PARAGUAY**  
Vigilancia de Dengue  
SE 47, 48 y 49  
Año 2023



**Referencias**

**Distribución de serotipos identificados**

- Co-circulación de DEN-1 y DEN-2
- DEN-1
- DEN-2
- Sin identificar

DEPARTAMENTO	DENGUE-1	DENGUE-2	TOTAL
CENTRAL	33	205	238
CAAGUAZU	33	67	100
ASUNCION	4	70	74
ÑEEMBUCU	2	43	45
PTE. HAYES	10	33	43
ITAPUA	12	24	36
GUAIRA	7	19	26
PARAGUARI	0	9	9
CORDILLERA	0	6	6
SAN PEDRO	4	2	6
CANINDEYU	3	1	4
CAAZAPA	1	3	4
ALTO PARAGUAY	0	2	2
ALTO PARANA	0	1	1
MISIONES	0	1	1
BOQUERON	1	0	1
CONCEPCION	0	1	1
<b>TOTAL</b>	<b>110</b>	<b>487</b>	<b>597</b>

# Dengue

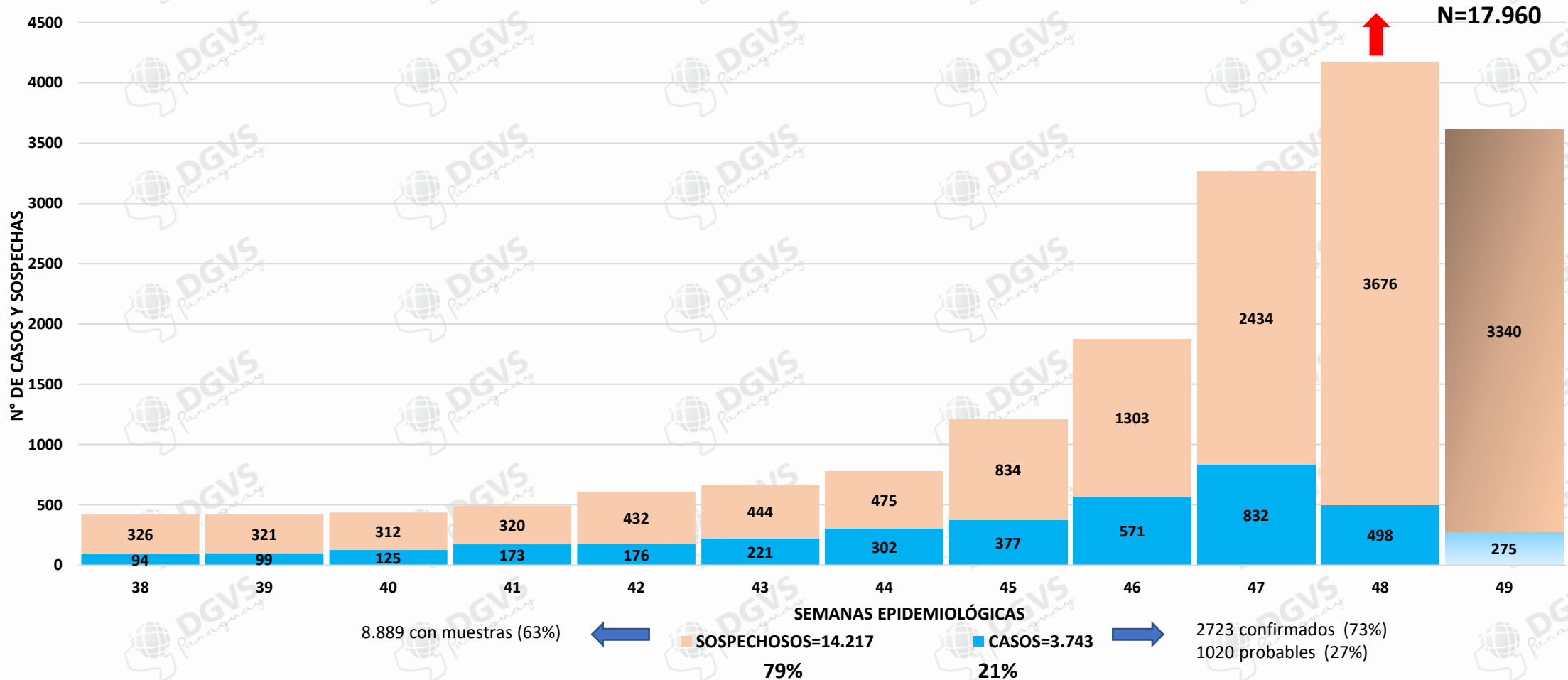
## DATOS ACUMULADOS DEL AÑO 2023. SE 01 A SE 49.

DEPARTAMENTO	CASOS	SOSPECHOSO	TOTAL	INCIDENCIA
CENTRAL	3.282	9.146	12.428	534
BOQUERON	1.406	614	2.020	2.865
ASUNCION	1.308	2.908	4.216	809
ITAPUA	1.113	1.052	2.165	337
PTE. HAYES	843	887	1.730	1.283
CONCEPCION	735	532	1.267	476
CAAGUAZU	684	1.900	2.584	444
CORDILLERA	640	455	1.095	339
SAN PEDRO	487	1.830	2.317	514
AMAMBAY	347	93	440	245
GUAIRA	333	655	988	421
PARAGUARI	322	812	1.134	431
MISIONES	295	677	972	730
ALTO PARAGUAY	199	387	586	3.037
ÑEEMBUCU	187	357	544	593
CANINDEYU	130	648	778	314
ALTO PARANA	96	367	463	54
CAAZAPA	19	156	175	88
<b>TOTAL</b>	<b>12.426</b>	<b>23.479</b>	<b>35.905</b>	<b>475</b>

- El 57% de los casos se concentran en Central, Boquerón, Asunción e Itapúa.
- La mayor incidencia de casos se da en el departamento de Alto Paraguay (3.037 casos por cada 100.000 Habitantes).
- La incidencia total a nivel país es 475.

# Dengue

## CASOS Y SOSPECHAS DE DENGUE A NIVEL PAIS – SE 38 A SE 49/2023





# Dengue

## ÚLTIMAS TRES SEMANAS (SE 47, 48 Y 49)

DEPARTAMENTOS	CASOS	SOSPECHOSO	TOTAL	INCIDENCIA
CENTRAL	540	3.047	3.587	154
CAAGUAZU	239	1.124	1.363	234
ASUNCION	186	1.241	1.427	274
ITAPUA	155	643	798	124
PARAGUARI	106	450	556	211
CORDILLERA	85	227	312	97
PTE. HAYES	70	352	422	313
GUAIRA	70	234	304	129
ÑEEMBUKU	47	247	294	321
SAN PEDRO	42	672	714	158
CANINDEYU	22	238	260	105
ALTO PARANA	18	96	114	13
CONCEPCION	12	71	83	31
CAAZAPA	5	85	90	45
AMAMBAY	3	40	43	24
MISIONES	2	96	98	74
ALTO PARAGUAY	2	15	17	88
BOQUERON	1	20	21	30
<b>TOTAL</b>	<b>1.605</b>	<b>8.898</b>	<b>10.503</b>	<b>139</b>

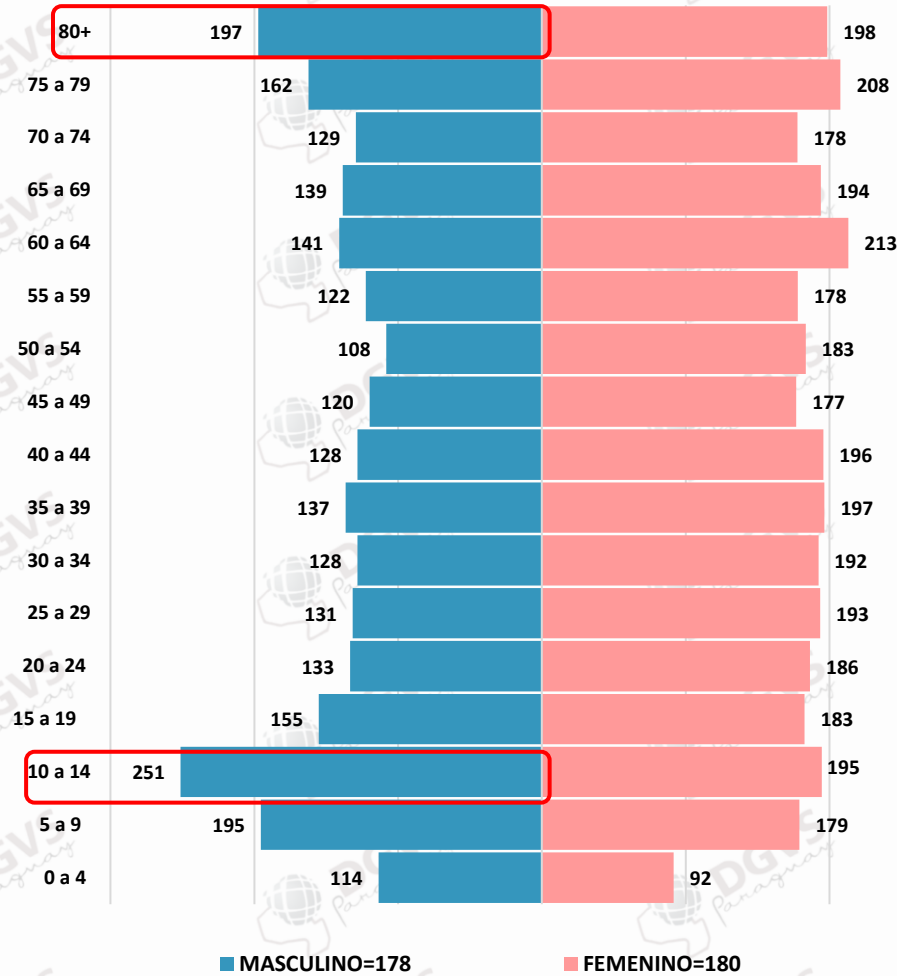
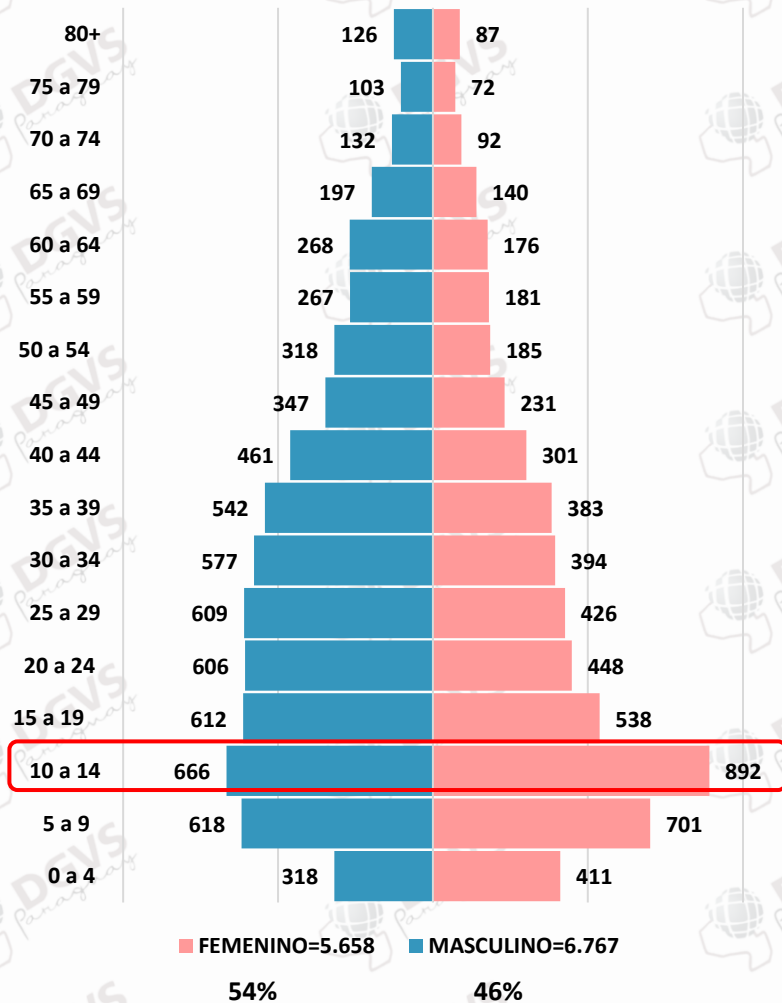
- 74% de las notificaciones provienen de Central, Caaguazú, Asunción, Itapúa y Paraguarí.
- Todas las regiones registran casos confirmados en las últimas tres semanas epidemiológicas.



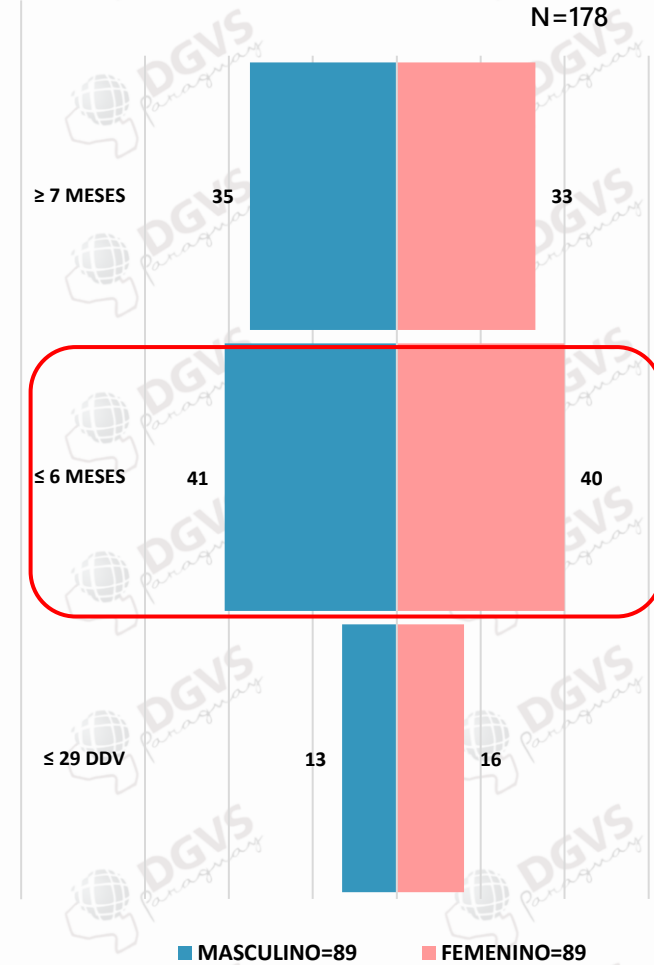
# Dengue

## CARACTERIZACIÓN CASOS POR GRUPO ETAREO Y SEXO– SE 01 A SE 49/2023

\*Casos de Dengue según grupo de edad. SE 1 a SE 49.



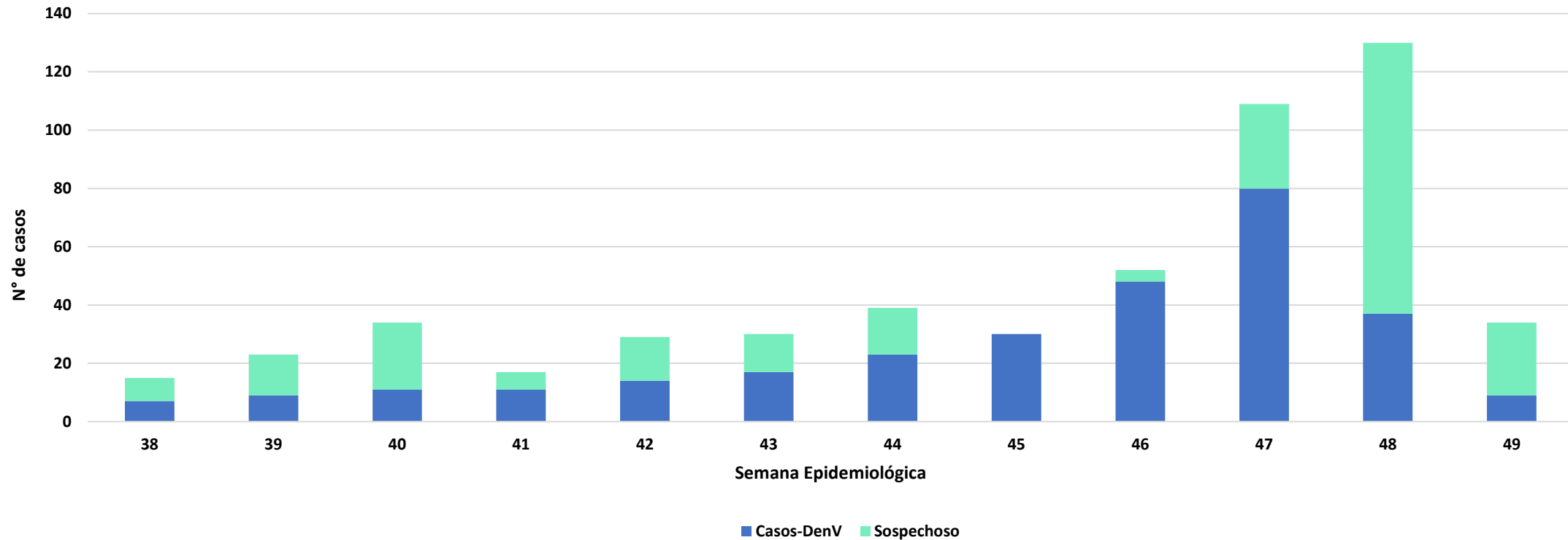
Casos de Dengue en RN y lactantes SE 1 a SE 49.



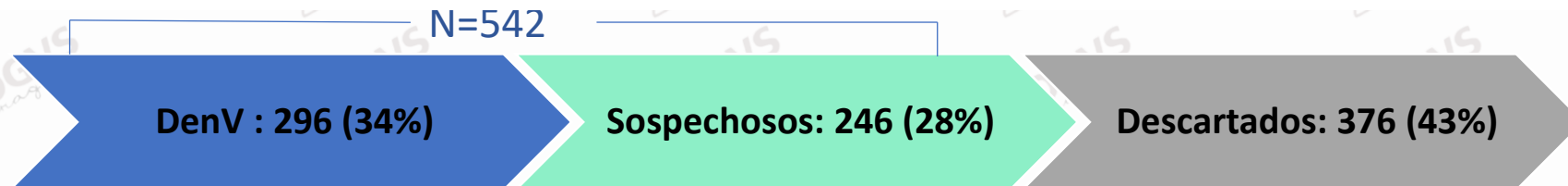
**Vigilancia de hospitalizados**  
**Programa de Enfermedades Vectoriales**  
**Dirección de Vigilancia de Enfermedades Transmisibles**

# Dengue

Hospitalizados según clasificación. Confirmados y Probables por Dengue y Sospechosos. SE 38 a la SE49\*.  
Paraguay. Año 2023



**Hospitalizados  
Notificados:  
869**



Dirección General de Vigilancia de la Salud | Dirección de Vigilancia y Respuesta a Emergencias en Salud Pública | Año 2023

\*Los datos están sujetos a modificaciones, según la dinámica de clasificación final.

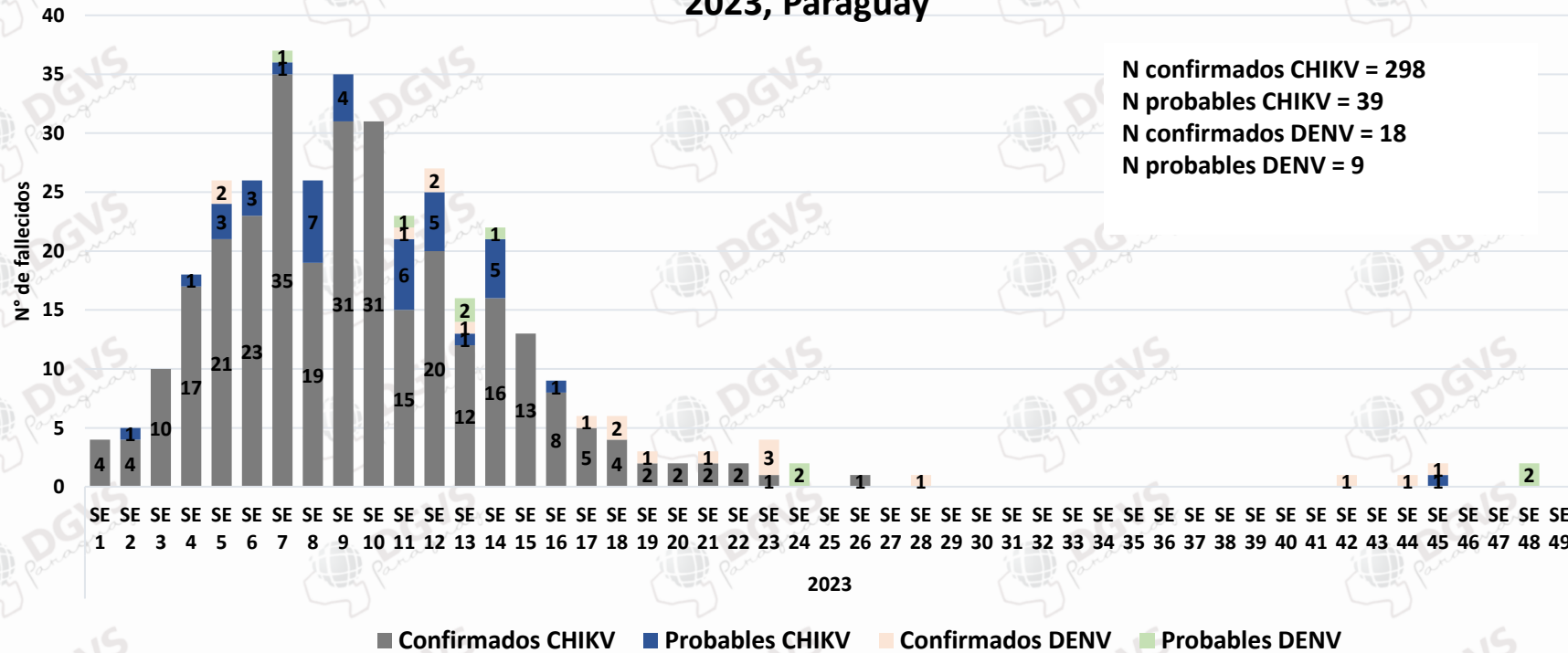
# Vigilancia de la Mortalidad

## Dirección de Vigilancia y Respuesta a Emergencias en Salud

# Curva de notificaciones de fallecidos desde la SE 1 a la SE 49 (2023)

## Fallecidos por Dengue, Chikungunya y Zika.

Curva de Fallecidos Confirmados y Probables por CHIKV y DENV SE 1 a la SE 49 -  
2023, Paraguay



N confirmados CHIKV = 298  
N probables CHIKV = 39  
N confirmados DENV = 18  
N probables DENV = 9

**337** Defunciones confirmadas y probables de **CHIKV**

**27** Defunciones confirmadas y probables de **DENV**

**86** Defunciones en investigación

**1211** Defunciones descartadas

El análisis se realiza según semana epidemiológica de fecha de inicio de síntomas.

*\*Datos parciales sujetos a modificación*

# Material elaborado por equipos técnicos de:



# DIVET

Dirección de Vigilancia de Enfermedades Transmisibles  
DGVS - MSPBS



DIRECCIÓN DE VIGILANCIA Y RESPUESTA A EMERGENCIAS EN SALUD PÚBLICA



DIRECCIÓN DEL CENTRO NACIONAL DE INFORMACIÓN EPIDEMIOLÓGICA Y VIGILANCIA DE LA SALUD  
DGVS - MSPBS



Programa Nacional de Enfermedades Vectoriales



VIGILANCIA DE LA MORTALIDAD



VE y C – DGVS  
Vigilancias Especiales y Centinela

Paraguay