

Sala de Situación

Arbovirosis

Dengue, Chikungunya y Zika

Año 2023

Datos actualizados a SE 50 (16 de diciembre)
Fecha de publicación: 22 de diciembre del 2023

Programa de Enfermedades Vectoriales

Dirección de Vigilancia de Enfermedades Transmisibles

ARBOVIROSIS – ULTIMAS TRES SEMANAS (SE 48, 49 y 50/2023)

COMPARATIVO SE 49

CLASIFICACIÓN	SE 47	SE 48	SE 49	ÚLTIMAS TRES SE
CASOS DENGUE	832	498	275	1.605
SOSP DENGUE	2.434	3.676	3.340	9.450
TOTAL DENGUE	3.264	4.174	3.615	11.055

RESUMEN SE 50

CLASIFICACIÓN	SE 48	SE 49	SE 50	ÚLTIMAS TRES SE
CASOS DENGUE	912	1.056	393	2.361
SOSP DENGUE	2.153	3.822	5.149	11.124
TOTAL DENGUE	3.065	4.878	5.542	13.485

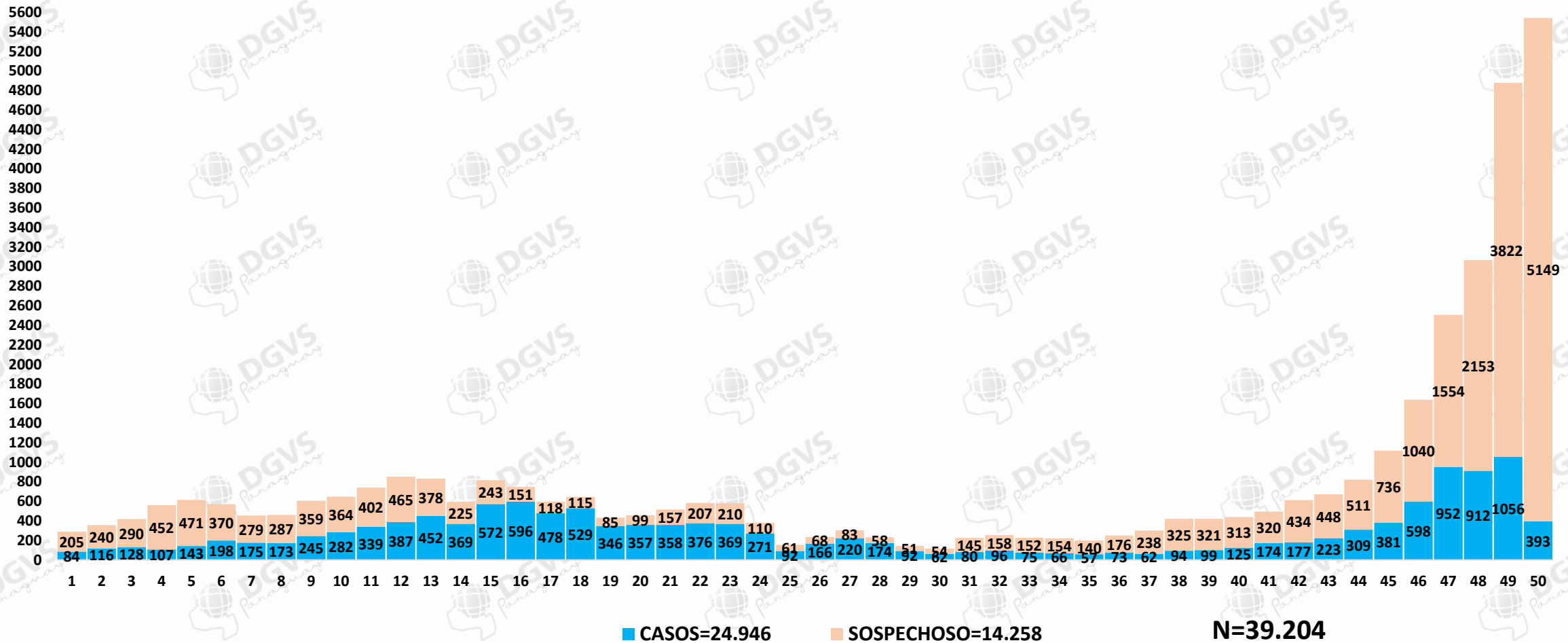
↓
2.361 casos DenV
2.051 confirmados (87%)
310 probables (13%)

DATOS ACUMULADOS SE 01 a SE 50/2023
DENGUE: 14.258 (82% confirmados y 18% probables)
CHIKUNGUNYA: 115.559 (72% confirmados y 28% probables)
ZIKA: 0

Dengue

Dengue

CASOS Y SOSPECHAS DE DENGUE – SE 01 a SE 50/ 2023



Dengue

DATOS ACUMULADOS SE 01 a SE 50

DEN-1	DEN-2	TOTAL
1.610	3.108	4.718

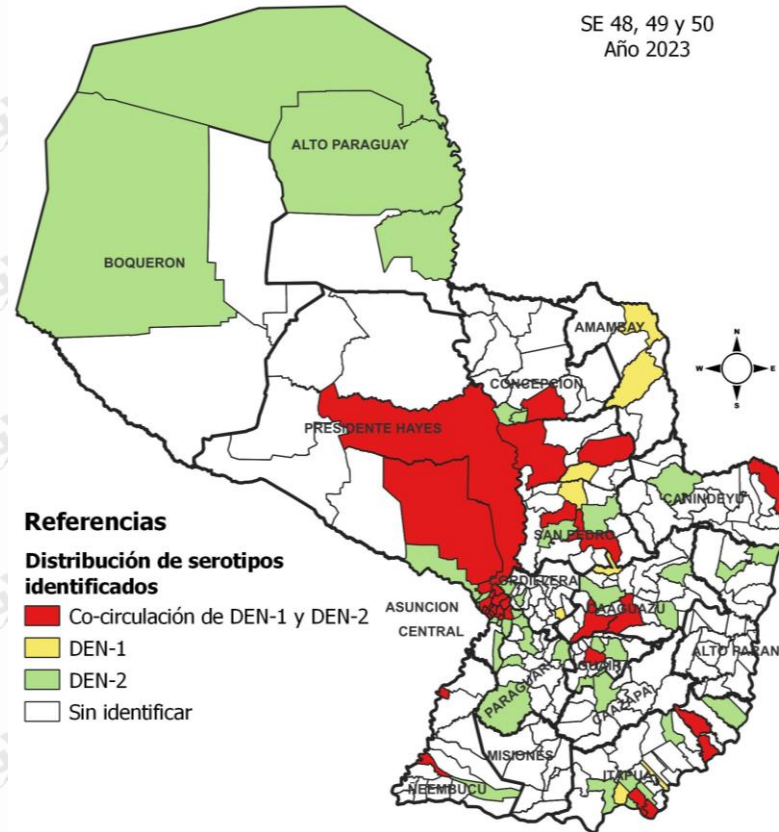
Del total de muestras procesadas en el año, el 66% corresponden a DEN-2.

DEPARTAMENTOS	DENGUE-1	DENGUE-2	TOTAL
CENTRAL	250	1.168	1.418
BOQUERON	331	190	521
ASUNCION	80	440	520
CAAGUAZU	108	392	500
SAN PEDRO	177	142	319
ÑEEMBUCU	68	185	253
CONCEPCION	197	41	238
PTE. HAYES	45	146	191
ITAPUA	63	127	190
ALTO PARAGUAY	97	11	108
CORDILLERA	42	55	97
GUAIRA	27	61	88
PARAGUARI	20	65	85
CANINDEYU	45	20	65
MISIONES	12	53	65
AMAMBAY	29	1	30
ALTO PARANA	15	7	22
CAAZAPA	4	4	8
TOTALES	1.610	3.108	4.718

Circulación de serotipos. Últimas tres semanas (SE 48, 49 y 50)

PARAGUAY
Vigilancia de Dengue

SE 48, 49 y 50
Año 2023



DEPARTAMENTOS	DENGUE-1	DENGUE-2	TOTAL
CENTRAL	44	408	452
CAAGUAZU	44	163	207
ASUNCION	3	120	123
ÑEEMBUCU	9	99	108
ITAPUA	9	51	60
PTE. HAYES	9	50	59
SAN PEDRO	17	17	34
GUAIRA	3	15	18
CONCEPCION	1	9	10
PARAGUARI	0	9	9
CORDILLERA	1	4	5
ALTO PARAGUAY	0	4	4
CANINDEYU	1	2	3
CAAZAPA	0	2	2
AMAMBAY	1	0	1
ALTO PARANA	0	1	1
BOQUERON	0	1	1
TOTALES	142	955	1.097

Dengue

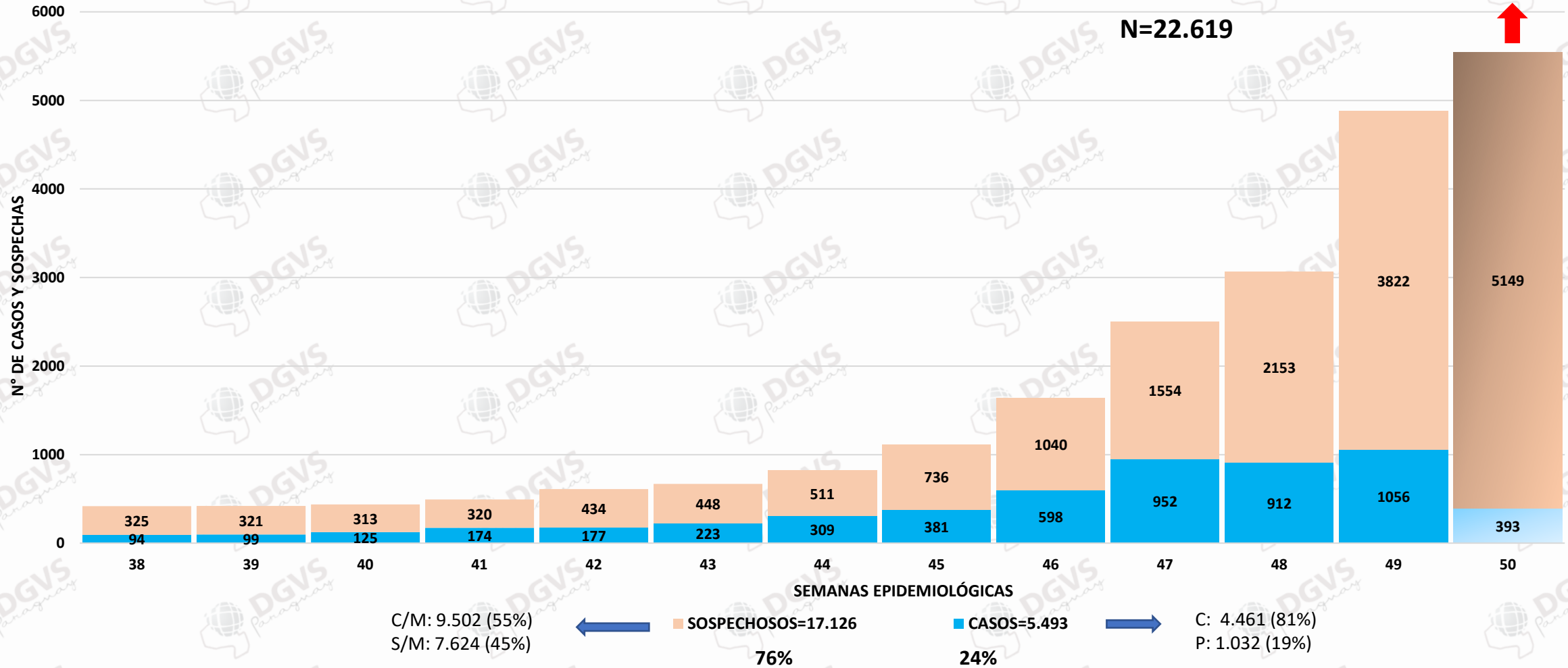
DATOS ACUMULADOS DEL AÑO 2023. SE 01 A SE 50.

DEPARTAMENTO	CASOS	SOSPECHOSOS	TOTAL	INCIDENCIA
CENTRAL	3.886	8.902	12.788	549
ASUNCION	1.502	3.231	4.733	908
CAAGUAZU	935	2.129	3.064	526
ITAPUA	1.222	1.534	2.756	429
SAN PEDRO	615	2.005	2.620	581
BOQUERON	1.420	574	1.994	2.828
PTE. HAYES	921	840	1.761	1.306
PARAGUARI	434	1.011	1.445	549
CORDILLERA	709	654	1.363	422
CONCEPCION	757	491	1.248	469
GUAIRA	426	761	1.187	505
MISIONES	308	681	989	742
CANINDEYU	139	731	870	351
ÑEEMBUCU	273	354	627	684
ALTO PARAGUAY	207	386	593	3.073
ALTO PARANA	112	378	490	57
AMAMBAY	368	102	470	261
CAAZAPA	24	179	203	102
TOTAL	14.258	24.946	39.204	519

- El 53% de los casos se concentran en Central, Asunción, Caaguazú.
- La mayor incidencia de casos se da en el departamento de Alto Paraguay (3.073 casos por cada 100.000 Habitantes).
- La incidencia total a nivel país es 519.

Dengue

CASOS Y SOSPECHAS DE DENGUE A NIVEL PAIS – SE 38 A SE 50/2023

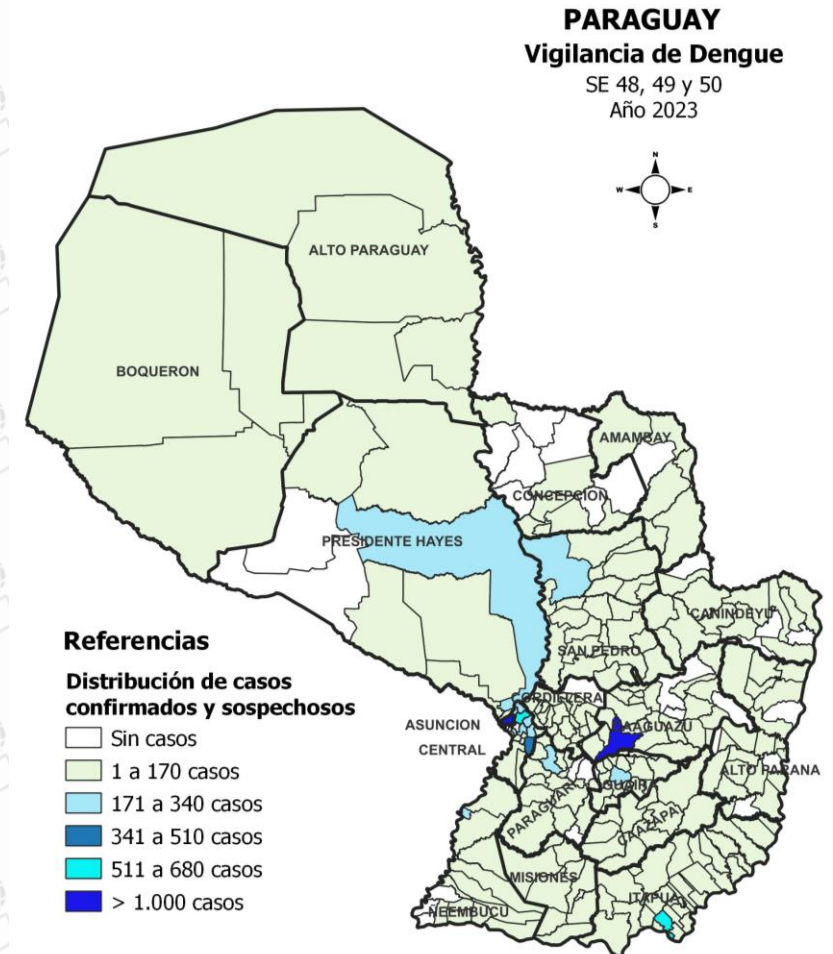


Dengue

ÚLTIMAS TRES SEMANAS (SE 48, 49 Y 50)

DEPARTAMENTOS	CASOS	SOSPECHOSO	TOTAL	INCIDENCIA
CENTRAL	868	3.617	4.485	193
CAAGUAZU	310	1.370	1.680	288
ASUNCION	276	1.627	1.903	365
ITAPUA	173	697	870	135
SAN PEDRO	158	971	1.129	250
CORDILLERA	123	344	467	145
ÑEEMBUCU	113	266	379	413
PTE. HAYES	111	404	515	382
GUAIRA	100	325	425	181
PARAGUARI	46	751	797	303
ALTO PARANA	26	115	141	16
CAAZAPA	21	65	86	43
CANINDEYU	17	272	289	116
CONCEPCION	6	104	110	41
ALTO PARAGUAY	5	50	55	285
AMAMBAY	4	23	27	15
MISIONES	3	99	102	77
BOQUERON	1	24	25	35
TOTAL	2.361	11.124	13.485	178

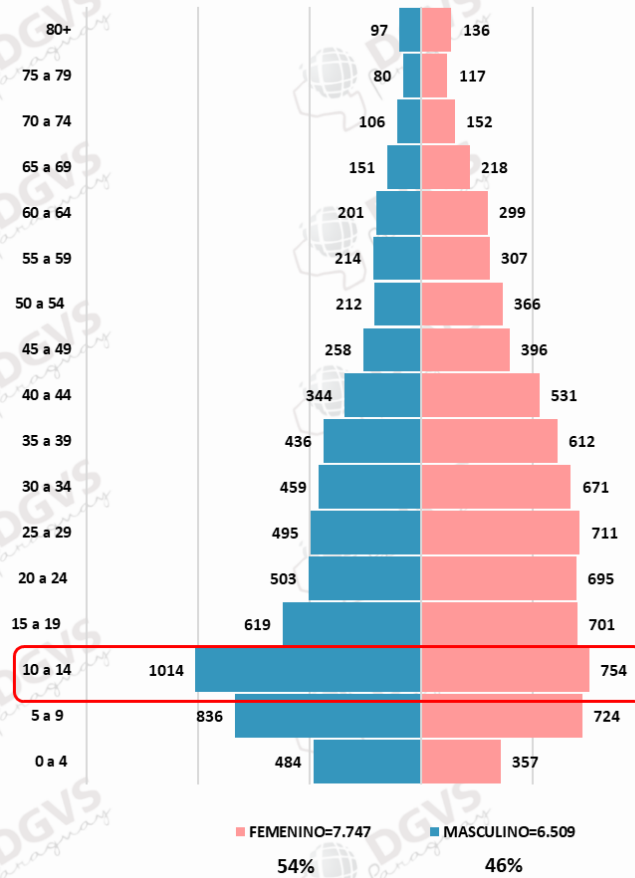
- 76% de los casos provienen de Central, Caaguazú, Asunción, San Pedro e Itapúa.
- Todas las regiones registran casos confirmados en las últimas tres semanas epidemiológicas.



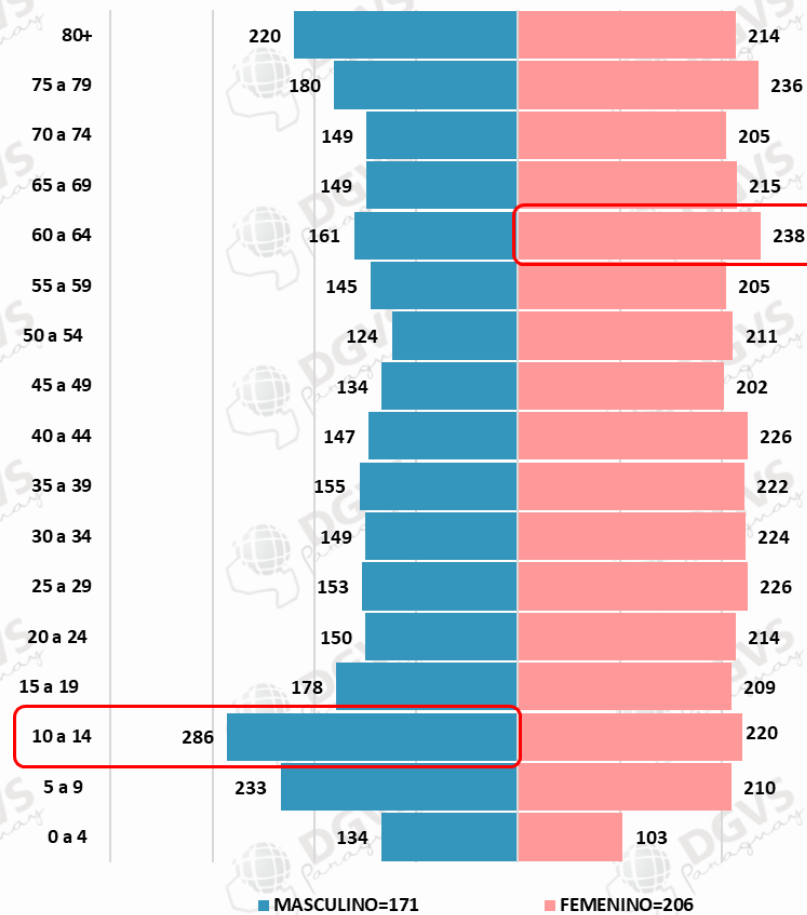
Dengue

CARACTERIZACIÓN CASOS POR GRUPO ETAREO Y SEXO– SE 01 A SE 50/2023

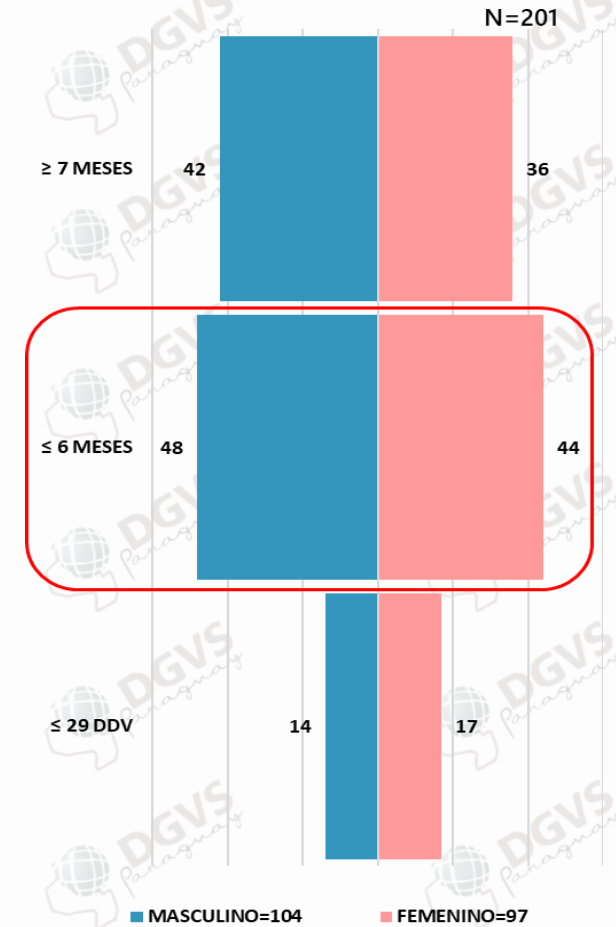
*Casos de Dengue según grupo de edad. SE 1 a SE 50.



Incidencia de casos de Dengue según grupo de edad. SE 1 a SE 50.



Casos de Dengue en RN y lactantes SE 1 a SE 50.

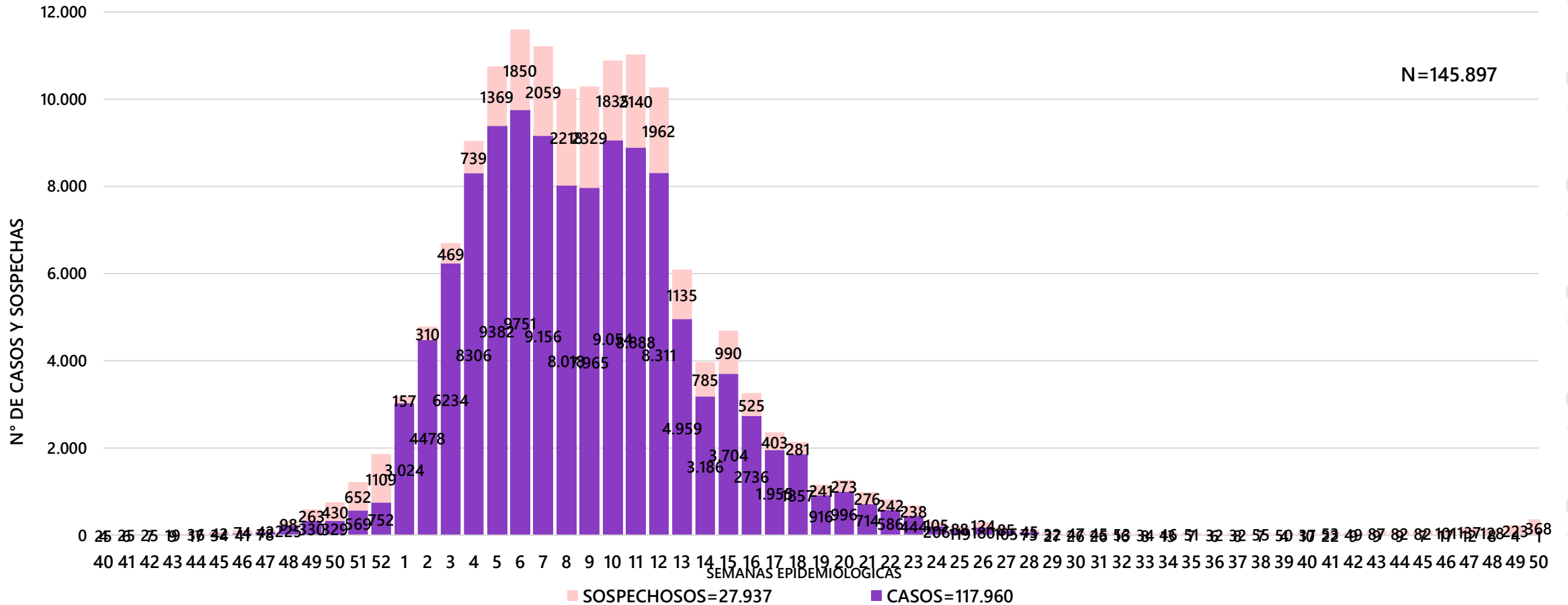


*DenV: No se incluye 1 registro de casos de SD en la variables sexo y edad.

Chikungunya

Chikungunya

CASOS Y SOSPECHAS DE CHIKUNGUNYA – SE 40/2022 a SE 50/2023



NOTIFICACIONES, CASOS E INCIDENCIA ACUMULADA – SE 01 A SE 50

DEPARTAMENTOS	CASOS	SOSPECHOSOS	TOTAL	INCIDENCIA
CENTRAL	55.508	14.604	70.112	3.011
ASUNCION	22.761	2.973	25.734	4.938
ALTO PARANA	6.598	1.977	8.575	991
PARAGUARI	4.707	598	5.305	2.017
GUAIRA	3.610	290	3.900	1.660
AMAMBAY	3.412	66	3.478	1.935
CORDILLERA	3.312	512	3.824	1.184
CAAGUAZU	3.407	1090	4.497	772
SAN PEDRO	2.216	841	3.057	678
CONCEPCION	2.211	340	2.551	959
ITAPUA	2.024	170	2.194	341
PTE. HAYES	1.739	271	2.010	1490
CANINDEYU	1.006	395	1.401	565
MISIONES	1098	326	1.424	1.069
CAAZAPA	697	34	731	366
BOQUERON	663	194	857	1216
ÑEEMBUCU	433	382	815	889
ALTO PARAGUAY	157	34	191	990
TOTAL	115.559	25.097	140.656	1.862

- En lo que va del 2023, totalizan **115.559 casos de ChikV.**
- El 73% de los casos corresponden a tres regiones: Central, Asunción y Alto Paraná.

Chikungunya

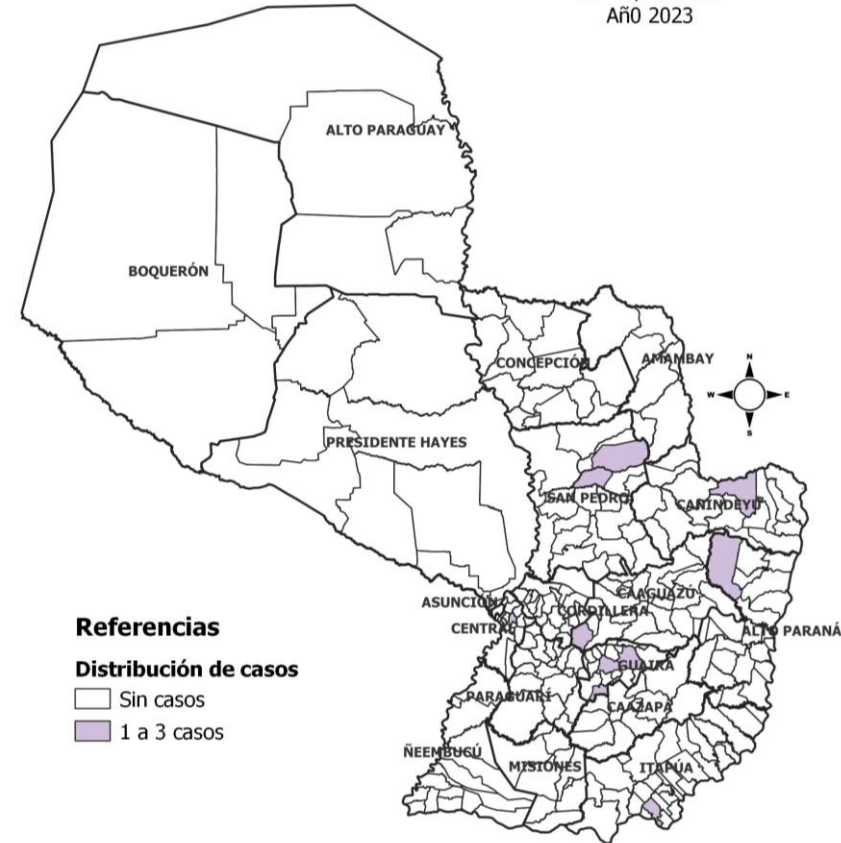
ULTIMAS 3 SEMANAS – SE 48, 49 Y 50

DEPARTAMENTO	CASOS	SOSPECHOSOS	TOTAL	INCIDENCIA
CENTRAL	1	265	266	11
ITAPÚA	1	116	117	18
CAAGUAZU	1	82	83	14
ASUNCION	0	70	70	13
ALTO PARANA	1	61	62	7
PARAGUARI	0	55	55	21
CORDILLERA	0	20	20	6
GUAIRA	5	15	20	9
CONCEPCION	0	15	15	6
SAN PEDRO	2	9	11	2
CANINDEYU	2	3	5	2
ÑEEMBUCU	0	2	2	2
BOQUERON	0	2	2	3
CAAZAPA	0	1	1	1
AMAMBAY	0	1	1	1
PDTE. HAYES	0	1	1	1
MISIONES	0	1	1	1
ALTO PARAGUAY	0	0	0	0
TOTAL	13	719	732	10

- 69% de los casos están concentrados en Guairá, San Pedro y Canindeyú
- Todas las regiones, excepto Alto Paraguay presentan notificaciones.
- Sin casos de CHIK: Asunción, Paraguari, Cordillera, Concepción, Ñeembucú, Boquerón, Caazapá, Amambay, Pdte. Hayes, Misiones y Alto Paraguay.

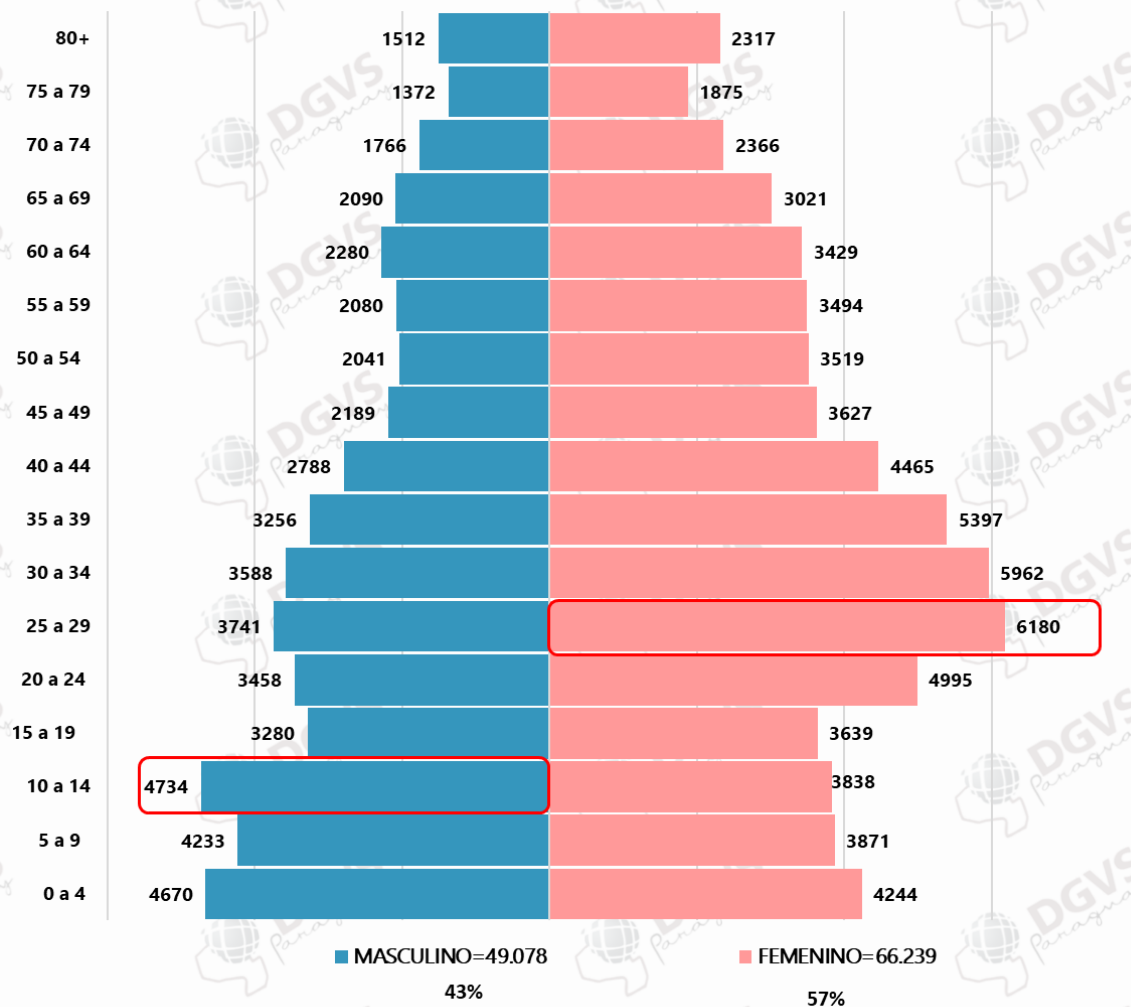
PARAGUAY Vigilancia de Chikungunya

SE 48, 49 Y 50
Año 2023



Chikungunya

CARACTERIZACIÓN CASOS POR GRUPO ETAREO Y SEXO- SE 01 A SE 50/2023



ChikV: No se incluyen 242 registros de casos de SD en la variables sexo y edad.

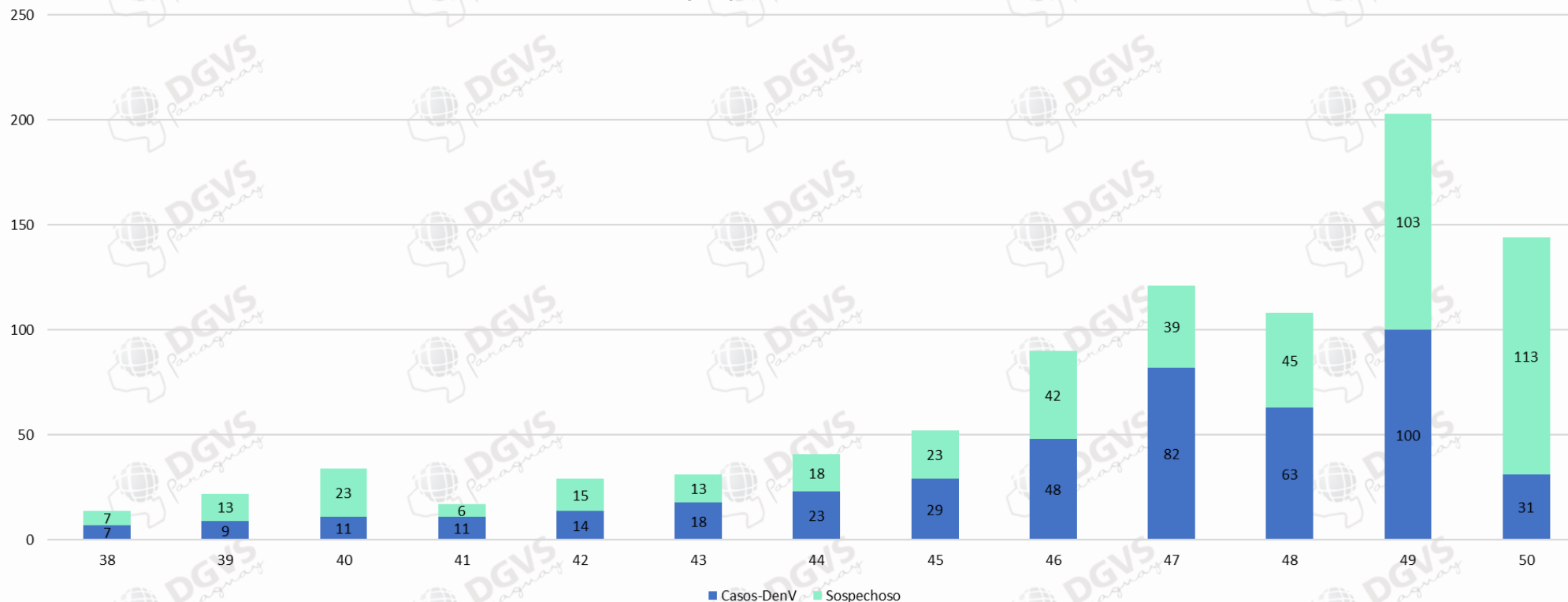
Vigilancia de hospitalizados.

Programa de Enfermedades Vectoriales

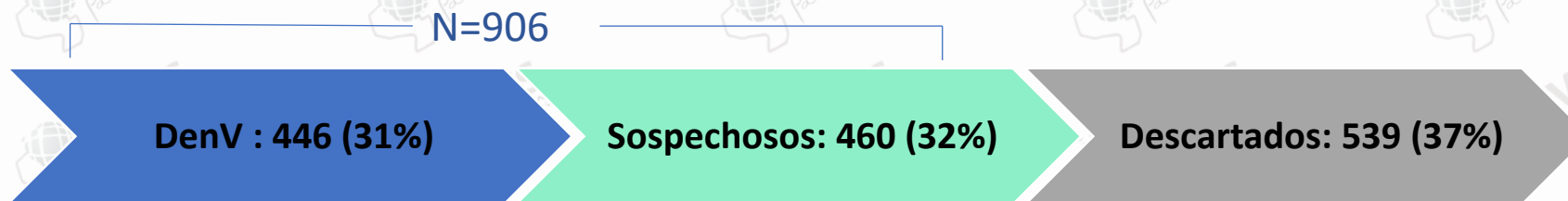
Dirección de Vigilancia de Enfermedades Transmisibles

Dengue

Hospitalizados según clasificación. Confirmados y Probables por Dengue y Sospechosos. SE 38 a la SE 50*.
Paraguay. Año 2023



Hospitalizados
Notificados:
1.445



De las 460 sospechas de Dengue, 66% (305/460) tienen muestra con resultado pendiente 34% (155/460) no tienen toma de muestra.

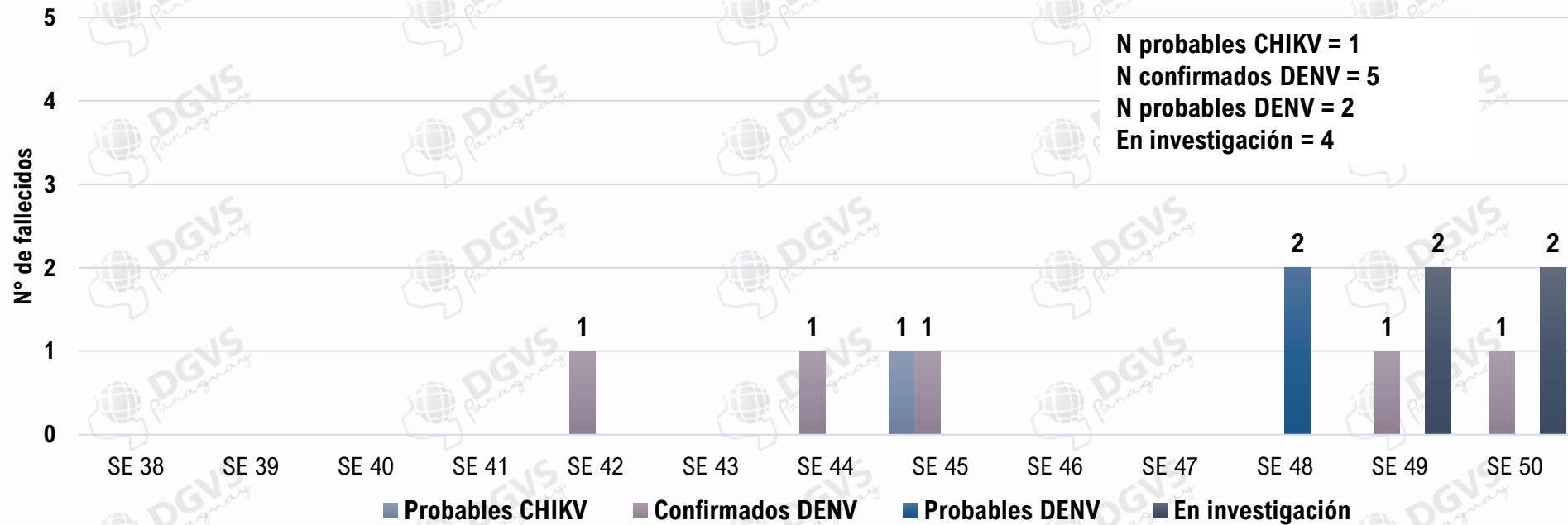
Vigilancia de la Mortalidad

Dirección de Vigilancia y Respuesta a Emergencias en Salud

Fallecidos

Curva de notificaciones de fallecidos desde la SE 38 a la SE 50 (2023)

Curva de Fallecidos Confirmados y Probables por CHIKV y DENV, SE 38 a la SE 50 - 2023, Paraguay



7 Defunciones confirmadas (5) y probables (2) de DENV

1 Defunciones confirmadas (0) y probables (1) de CHIKV

60 defunciones descartadas

4 defunciones en investigación

El análisis se realiza según semana epidemiológica de fecha de inicio de síntomas.

**Datos parciales sujetos a modificación*

Fallecidos

Dengue. Fallecidos. SE 38 a la SE 50 - Año 2023

Características	Confirmados (N= 5)		Probables (N=2)	
	n	%	n	%
Sexo				
Femenino	3	60%	0	0
Masculino	2	40%	2	100%
Grupo de edad				
1 a 11 meses 29 días	1	25%	0	0%
1 a 4 años	1	25%	0	0%
10 a 14 años	1	25%	0	0%
25 a 29 años	1	25%	0	0%
40 a 44 años	1	25%	0	0%
65 a 69 años	0	0%	1	50%
75 a 79 años	0	0%	1	50%
Procedencia				
CENTRAL	2	40%	0	0%
SAN PEDRO	1	20%	0	0%
CORDILLERA	0	0%	1	50%
BOQUERON	1	20%	0	0%
ASUNCION	1	20%	0	0%
CAAGUAZÚ	0	0%	1	50%
Comorbilidades				
	N= 1 de 5		N= 2 de 2	
	1	%	2	%
CARDIOPATIA	0	0%	1	50%
INMUNODEPRESION	1	100%	1	50%
Serotipos				
	N= 5			
DEN- 1	0	0%		
DEN- 2	5	100%		
DEN- 3	0	0%		
DEN- 4	0	0%		
Hospitalización				
	N= 5		N= 2	
SALA	2	40%	0	0%
UCI	3	60%	2	100%
Otros datos				
	N= 5		N= 2	
PUEBLOS ORIGINARIOS	1	20%	0	0%
IAAS	0	0%	0	0%
MUERTE MATERNA	0	0%	0	0%

Caracterización de Fallecidos por Dengue (confirmados y probables). Paraguay. SE 38 a SE 50. Año 2023

Se registraron 7 fallecidos (5 conf + 2 prob)
 Todos los casos confirmados por DEN-2
 4 de sexo masculino
 3 pediátricos. (Rango de 1 mes -14 años).
 Incluido 1 Pueblos originarios (*Nivaclé*)
 4 adultos. (Rango de 1 a 79 años)
 6 regiones de procedencia.
 3 de 7 con comorbilidades
TASA DE LETALIDAD: 0.49

Material elaborado por equipos técnicos de:



DIVET

Dirección de Vigilancia de Enfermedades Transmisibles
DGVS - MSPBS



DIRECCIÓN DE VIGILANCIA Y RESPUESTA A EMERGENCIAS EN SALUD PÚBLICA



DIRECCIÓN DEL CENTRO NACIONAL DE INFORMACIÓN EPIDEMIOLÓGICA Y VIGILANCIA DE LA SALUD
DGVS - MSPBS



Programa Nacional de Enfermedades Vectoriales



VIGILANCIA DE LA MORTALIDAD



VE y C – DGVS
Vigilancias Especiales y Centinela

Paraguay