

BOLETIN SEMANAL

ARBOVIROSIS

VII REGION SANITARIA- ITAPUA

SE 29/2023 (del 01 de enero al 22 de julio de 2023)

Descripción

Este boletín contiene información actualizada de la Situación Epidemiológica de Arbovirosis: Dengue, Zika y Chikungunya.

Los datos presentados, tienen como fuente principal la base nacional de la Vigilancia de Arbovirosis.

Consideraciones

El contenido de este boletín puede modificarse según la dinámica de la vigilancia de las Arbovirosis: Dengue, Chikungunya y Zika.

Las notificaciones de Arbovirosis se definen operacionalmente, en este boletín, a partir de la Resolución N° 600/2019, correspondiente al 3 de diciembre del año 2019 "Criterios de definición de casos de arbovirosis: dengue, chikungunya y zika, flujograma para la toma de muestra de laboratorio".

Remitirse a este documento oficial para conocer las definiciones epidemiológicas de caso, utilizados en este material.

ELABORADO POR LA UNIDAD EPIDEMIOLOGICA REGIONAL

Epidemióloga Regional:

Dra. María Pastora Duarte Casco

Colaboradores:

Mg. Laura Mariola Bogado Aguilera

Lic. Marta Alvidez

Lic. Digna Caceres

Universitaria Diana Figueredo

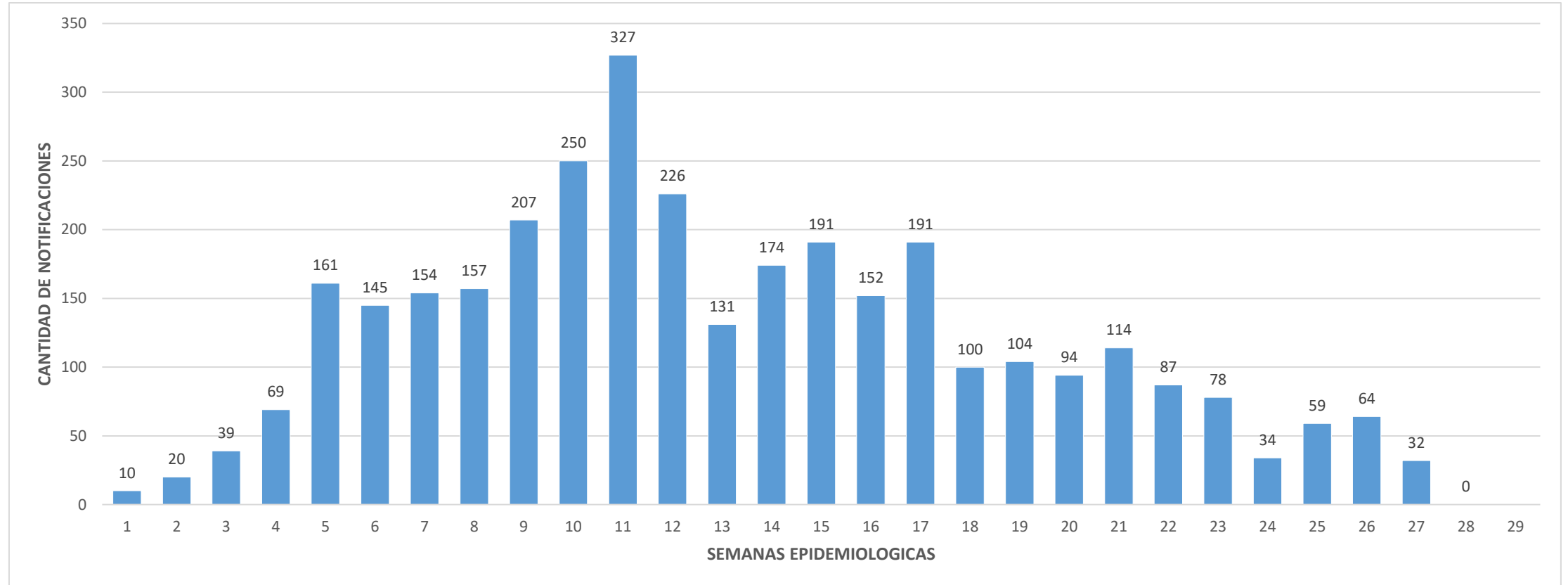
Correo electrónico:

itapuavigilancia7rs@gmail.com

Unidad Epidemiológica Regional: VII Región Sanitaria

Oficina: Encarnación

GRAFICO 1. CURVA DE NOTIFICACIONES, SE 1A SE 29 DEL 2023 VII REGION SANITARIA



En Itapúa hasta la semana 29 se tienen 3376 notificaciones, 2364 casos confirmados de Arbovirosis. Se han descartado 2397 sospechas.

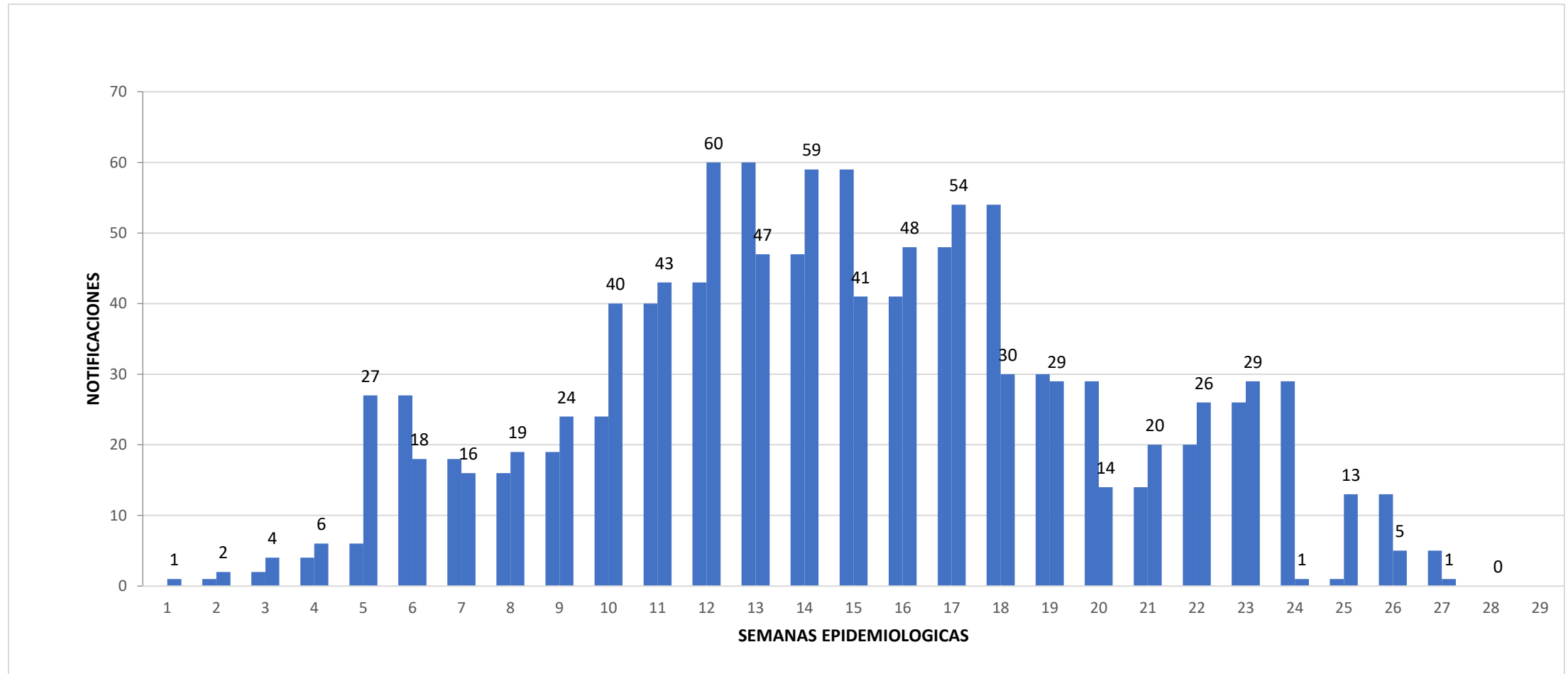
TABLA 1. ARBOVIROSIS – ULTIMAS TRES SEMANAS (SE 27 28 Y 29/2023)

CLASIFICACION	AÑO 2023			TOTAL
	SE 27	SE 28	SE 29	
REGISTROS DE ARBOVIROSIS	94	31	18	143
NOTIFICACIONES	64	32	0	96
CASOS DE DENGUE	5	1	0	6
CASOS DE CHIKUNGUNYA	8	0	0	8
CASOS DE ZIKA	0	0	0	0
DESCARTADOS PARA ARBOVIRORIS	41	6	0	47
SOSPECHOSOS PARA ARBOVIROSIS	33	18	16	67



En las últimas 3 semanas; SE 27, 28 y 29, se han reportado 96 notificaciones, de las cuales se confirmaron 6 casos de Dengue 6 y 8 casos de Chikungunya . No se reportaron casos de Zika. Se cuenta con 67 casos sospechosos en estudio, y se han descartado un total de 47 sospechas.

GRAFICO 2. NUMERO TOTAL DE CASOS DE DENGUE DE LA SE 1A LA SE 29/2023 VII REGION SANITARIA



Se observa un marcado descenso de los casos positivos de Dengue en las últimas 3 semanas

TABLA 2. NUMERO TOTAL DE CASOS DE DENGUE DE LA SE 1A LA SE 29/2023 POR DISTRITO DE RESIDENCIA

VII REGION SANITARIA

Los Distritos con mayor número de casos confirmados de Dengue en el Departamento de Itapúa son Encarnación 246, Cnel. Bogado 167 y Tomas R. Pereira 65 casos, los cuales se observa en la Tabla

DISTRITOS	DENGUE
ENCARNACION	246
CORONEL BOGADO	167
TOMAS ROMERO PEREIRA	65
CAMBYRETA	28
YATYTAY	25
CAPITAN MIRANDA	23
JESUS	23
CARMEN DEL PARANA	14
HOHENAU	14
FRAM	10
EDELIRA	9
GENERAL ARTIGAS	8
MAYOR OTAÑO	8
SAN JUAN DEL PARANA	8
SAN RAFAEL DEL PARANA	7
ALTO VERA	5
BELLA VISTA	5
ITAPUA POTY	5
TRINIDAD	5
NATALIO	4
PIRAPO	4
CARLOS ANTONIO LOPEZ	3
SAN COSME Y DAMIAN	3
CAPITAN MEZA	2
OBLIGADO	2
GENERAL DELGADO	1
LEANDRO OVIEDO	1
LA PAZ	0
NUEVA ALBORADA	0
SAN PEDRO DEL PARANA	0
Total general	695

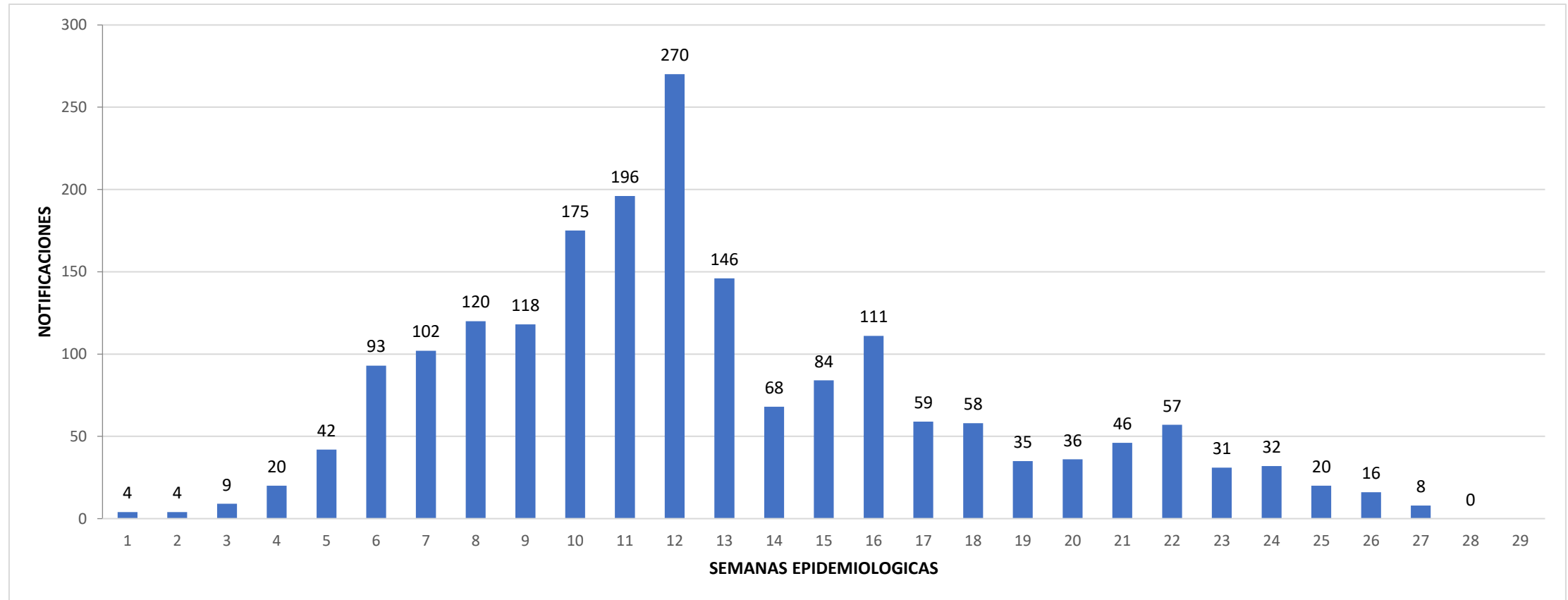
ITAPUA VIGILANCIA DENGUE

AÑO 2023



Fuente : Programa Nacional de Enfermedades Vectoriales

GRAFICO 3. NUMERO TOTAL DE CASOS DE CHIKUNGUYA DE LA SE 1A LA SE 29/2023 VII REGION SANITARIA



La confirmación de casos positivos de Chikunguya presenta descenso en las últimas semanas

TABLA 3. NUMERO TOTAL DE CASOS DE CHIKUNGUYA DE LA SE 1A LA SE 29/2023 POR DISTRITO DE RESIDENCIA

VII REGION SANITARIA

Los Distritos con mayor numero de casos confirmados de Chikunguya en el Departamento de Itapúa son Encarnación con 696 casos, Cambyreta 297 y Tomas R. Pereira 114 casos, se observa en la Tabla

DISTRITOS	CHIKUNGUNYA
ENCARNACION	696
CAMBYRETA	297
TOMAS ROMERO PEREIRA	114
YATYTAY	99
MAYOR OTAÑO	93
CORONEL BOGADO	88
NATALIO	70
FRAM	69
GENERAL ARTIGAS	58
SAN RAFAEL DEL PARANA	52
EDELIRA	33
HOHENAU	33
SAN JUAN DEL PARANA	31
CAPITAN MIRANDA	30
OBLIGADO	30
CARLOS ANTONIO LOPEZ	29
BELLA VISTA	28
PIRAPO	20
CARMEN DEL PARANA	15
ITAPUA POTY	15
SAN PEDRO DEL PARANA	13
TRINIDAD	13
CAPITAN MEZA	9
LA PAZ	9
ALTO VERA	6
LEANDRO OVIEDO	5
NUEVA ALBORADA	4
GENERAL DELGADO	3
SAN COSME Y DAMIAN	3
JESUS	1
Total general	1966

ITAPUA VIGILANCIA CHIKUNGUNYA

AÑO 2023



Fuente : Programa Nacional de Enfermedades Vectoriales