

BOLETIN SEMANAL

ARBOVIROSIS

X REGION SANITARIA - ALTO PARANA

SE 31/2023(del 30 de Julio al 05 de Agosto 2023)

Descripción

Este boletín contiene información actualizada de la Situación Epidemiológica de Arbovirosis: Dengue, Zika y Chikungunya.

Los datos presentados, tienen como fuente principal la base nacional de la Vigilancia de Arbovirosis.

Consideraciones

El contenido de este boletín puede modificarse según la dinámica de la vigilancia de las Arbovirosis: Dengue, Chikungunya y Zika.

Las notificaciones de Arbovirosis se definen operacionalmente, en este boletín, a partir de la Resolución N° 600/2019, correspondiente al 3 de diciembre del año 2019 “Criterios de definición de casos de arbovirosis: dengue, chikungunya y zika, flujograma para la toma de muestra de laboratorio”.

Remitirse a este documento oficial para conocer las definiciones epidemiológicas de caso, utilizados en este material.

ELABORADO POR LA UNIDAD EPIDEMIOLOGICA REGIONAL

Epidemiólogo Regional:

Lic. Blanca Villalba

Correo electrónico:

Uer_decima@hotmail.com

Unidad Epidemiológica Regional: Décima Región Sanitaria, Alto Paraná.

Oficina: Alto Paraná, Ciudad del Este

GRAFICO 1. CURVA DE NOTIFICACIONES. SE 1 A SE 31 DEL 2023 X REGION SANITARIA- ALTO PARANA

Se han reportado 9 notificaciones en la semana 31 en la últimas semanas se observó una disminución de notificación.

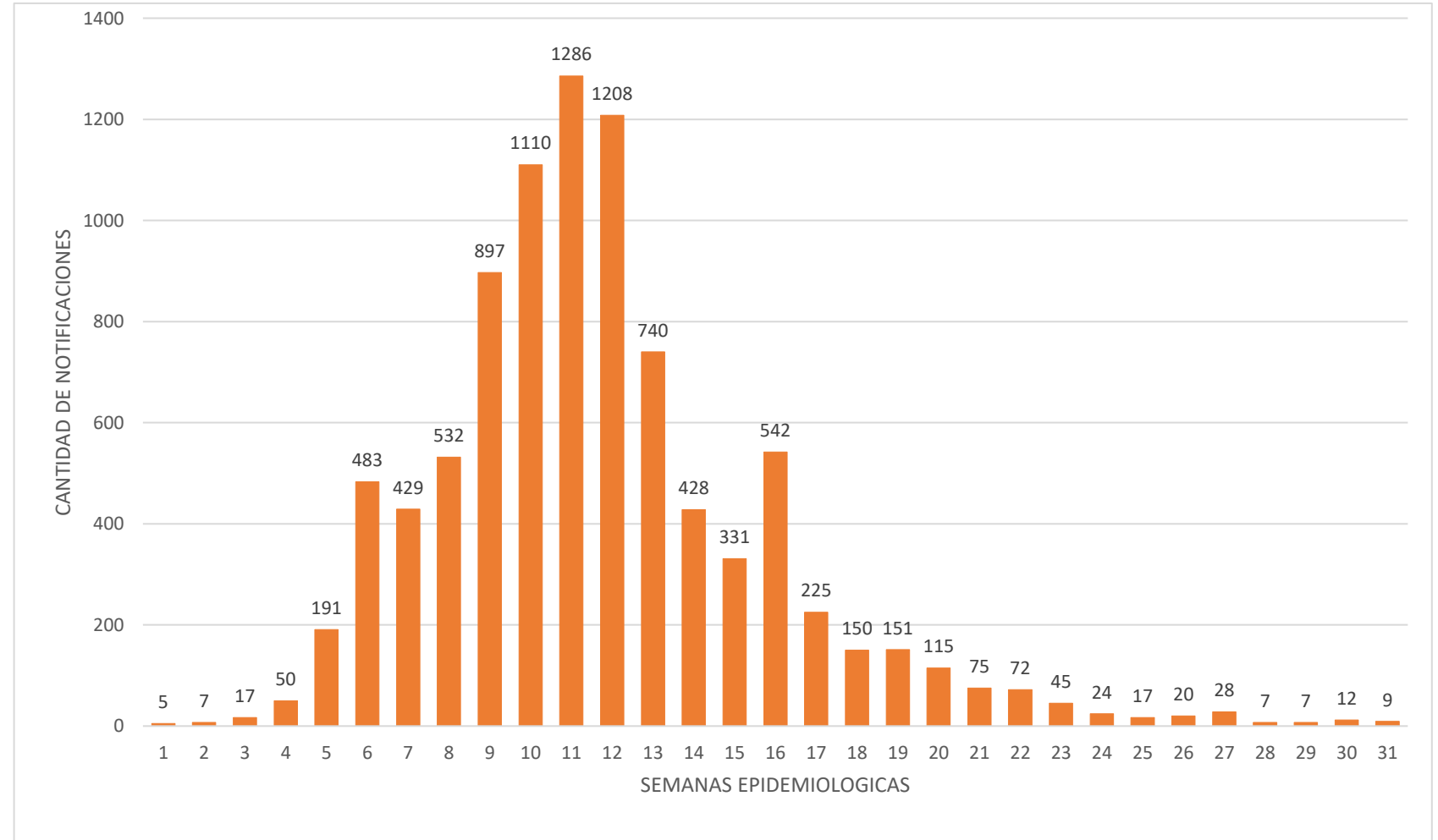


TABLA 1. ARBOVIROSIS – ULTIMAS TRES SEMANAS (SE 29, 30 Y 31/2023)

CLASIFICACION	AÑO 2023			TOTAL
	SE 29	SE 30	SE 31	
REGISTROS DE ARBOVIROSIS	17	12	11	40
NOTIFICACIONES	7	12	9	28
CASOS DE DENGUE	0	0	0	0
CASOS DE CHIKUNGUNYA	2	0	0	2
CASOS DE ZICA	0	0	0	0
DESCARTADOS PARA ARBOVIRORIS	10	0	2	12
SOSPECHOSOS PARA ARBOVIROSIS	5	12	9	26



**X REGION SANITARIA
ALTO PARANA**

BREVE DESCRIPCION DEL CUADRO

En la Región suman en las ultimas 3 semanas 40 registros de arbovirosis, 26 casos sospechosos. Se registró 12 casos descartados, 0 casos confirmados de dengue. En cuanto a chikungunya , hasta el cierre de esta edición, se registraron 2 casos confirmados, y por en cuanto no se han registrado casos confirmados de Zika.

GRAFICO 2. NUMERO TOTAL DE CASOS DE DENGUE DE LA SE 1 A LA SE 31/2023 X REGION SANITARIA - ALTO PARANA

En la Región desde la SE 1
al SE 31 se han registrado
en total 60 Casos
Confirmados de Dengue.

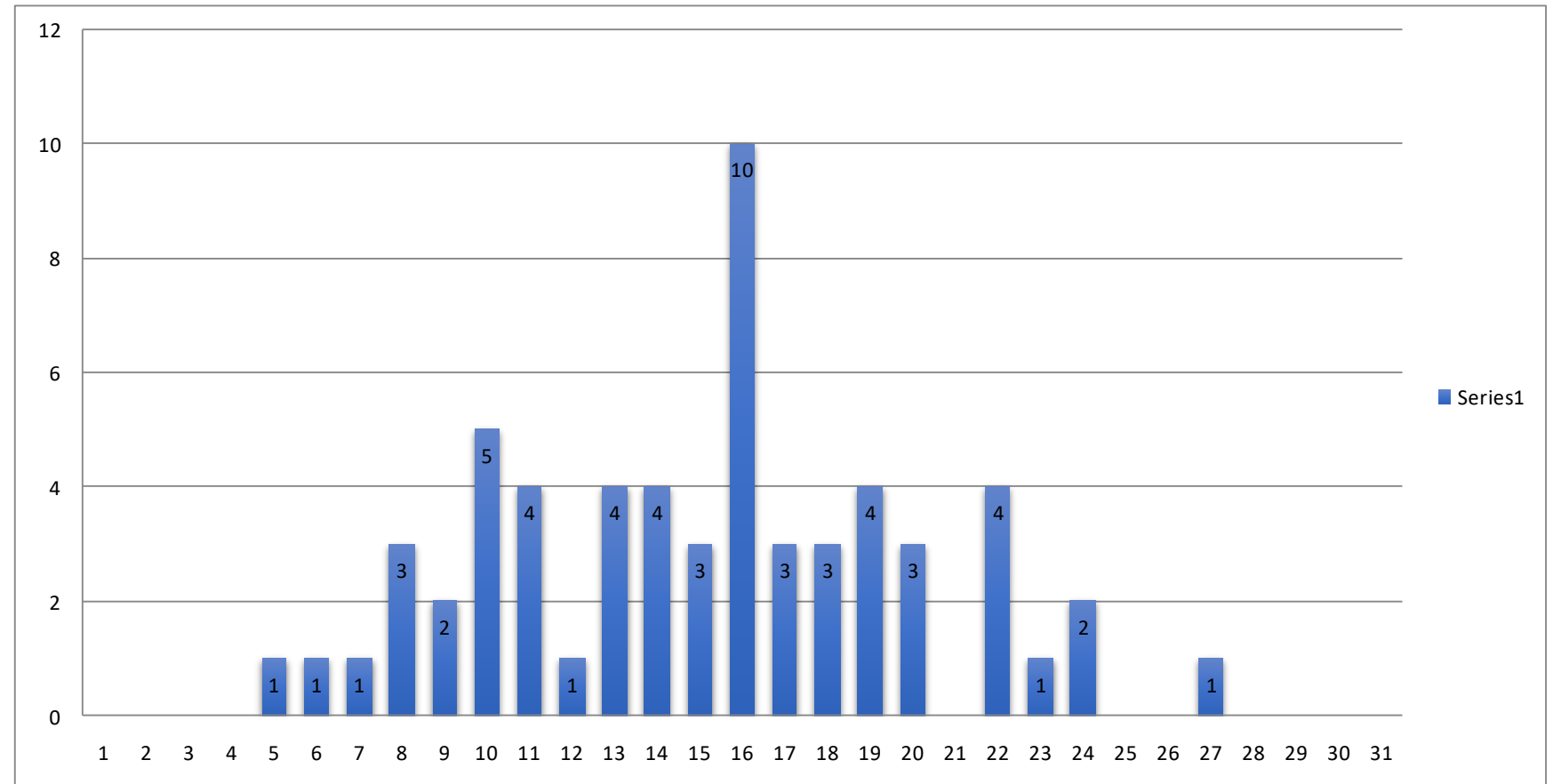


TABLA 2. NUMERO TOTAL DE CASOS DE DENGUE DE LA SE 1 A LA SE 31/2023 POR DISTRITO DE RESIDENCIA

XREGION SANITARIA- ALTO PARANA

Cuenta de Documento SE	Rótulos de columna					Total DENGUE	DENGUE,CHIKUNGUNYA	Total general
	DENGUE DENGUE	DENGUE-1	DENGUE-2 (en blanco)	ESCASO MATERIAL				
CIUDAD DEL ESTE	21	6	4	1	1	33	1	34
DR. RAUL PEÑA	1	1				2		2
HERNANDARIAS		3				3		3
MINGA GUAZU	3	1				4		4
ÑACUNDAY		1				1		1
SAN ALBERTO		1				1		1
SAN CRISTOBAL	1					1		1
SANTA FE DEL PARANA			1			1		1
SANTA RITA	11			1		12		12
SANTA ROSA DEL MONDAY	1					1		1
Total general	38	13	5	2	1	59	1	60

El número de casos de Dengue desde la SE 1 a la SE 31 es de 60 casos confirmados, como se puede observar en Ciudad del Este tenemos un mayor número de casos con que seria 34 en total de los cuales 2 son DEN-1 y 1 caso de DEN-2. y una coinfección de Dengue, Chikungunya, detectado por laboratorio privado en la SE 16.

GRAFICO 3. NUMERO TOTAL DE CASOS DE CHIKUNGUYA DE LA SE 1 A LA SE 31 X REGION SANITARIA- ALTO PARANA

El número de casos de Chikungunya , en lo que va de la SE 31 hasta ahora tenemos 4855 casos confirmados y 1569 casos probables.

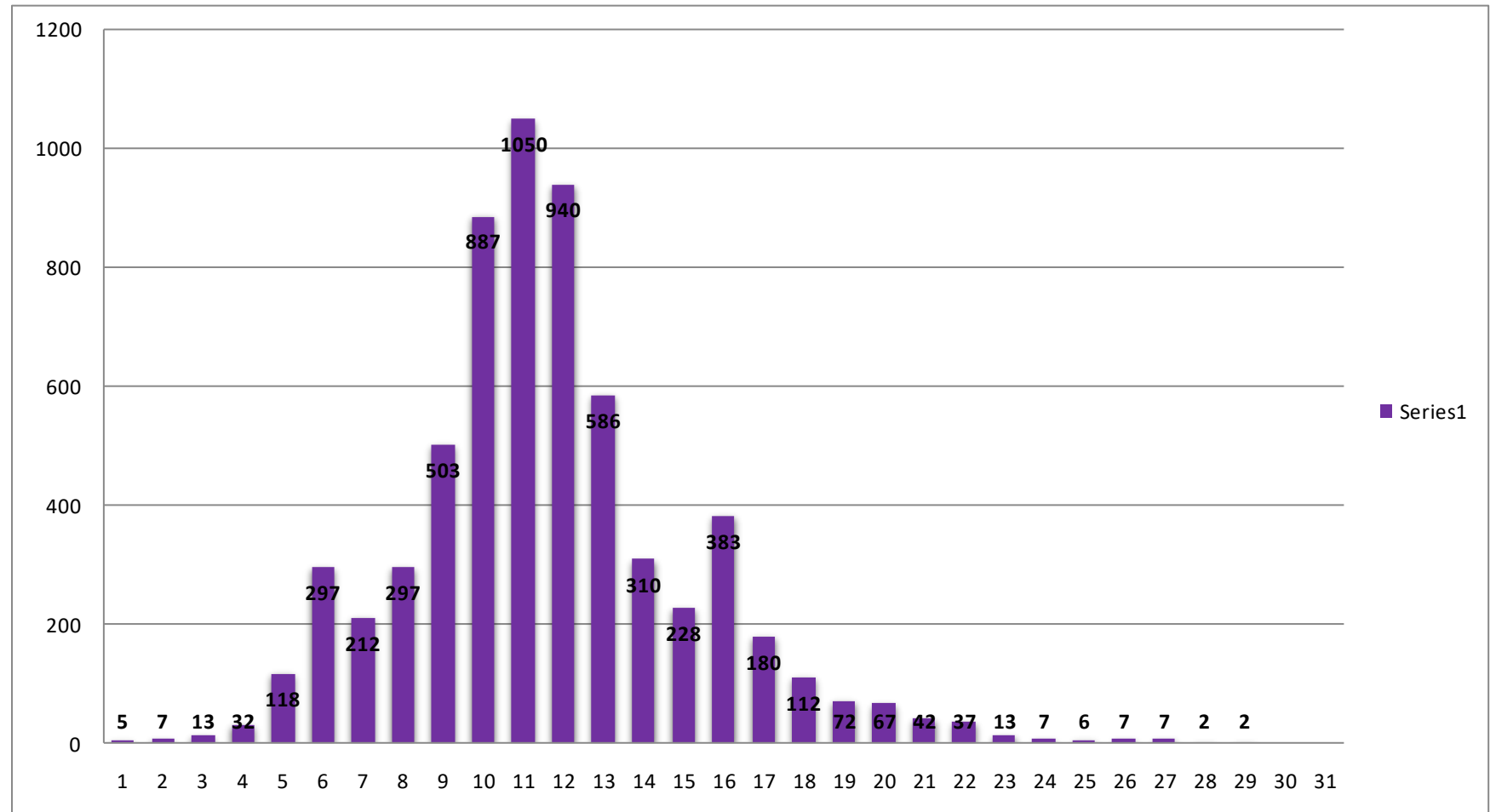


TABLA 3. NUMERO TOTAL DE CASOS DE CHIKUNGUYA DE LA SE 1 A LA SE 31/2023 POR DISTRITO DE RESIDENCIA

XREGION - ALTO PARANA

Desde la SE1 hasta SE 31 se han confirmado 4855 casos de Chikungunya, en el distrito con mayor número de casos es Ciudad del Este con 3740 casos confirmados.

Cuenta de Documento	Rótulos de columna		Total general
Rótulos de fila	CHIKUNGUNYA	DENGUE,CHIKUNGUNYA	
CIUDAD DEL ESTE	3739	1	3740
DOMINGO MARTINEZ DE IRALA	5		5
DR. JUAN LEON MALLORQUIN	182		182
DR. RAUL PEÑA	1		1
HERNANDARIAS	774		774
IRUÑA	3		3
ITAKYRY	30		30
JUAN E. O'LEARY	24		24
LOS CEDRALES	29		29
MBARACAYU	6		6
MINGA GUAZU	797		797
MINGA PORA	8		8
NARANJAL	5		5
ÑACUNDAY	4		4
PRESIDENTE FRANCO	664		664
SAN ALBERTO	4		4
SAN CRISTOBAL	3		3
SANTA FE DEL PARANA	12		12
SANTA RITA	95		95
SANTA ROSA DEL MONDAY	8		8
TAVAPY	12		12
YGUAZU	16		16
Total general	6421	1	6422

GRAFICO 4. NUMERO TOTAL DE CASOS DE ZIKA DE LA SE 1 A LA SE 31/2023 X REGION SANITARIA- ALTO PARANA

Desde la SE1 hasta SE 31 se han registrado notificaciones sospechosas por arbovirosis y actualmente no se encuentran casos positivos de Zika.




TABLA 4. NUMERO TOTAL DE CASOS DE ZIKA DE LA SE 1 A LA SE 31/2023 POR DISTRITO DE RESIDENCIA

X REGION SANITARIA – ALTO PARANA

Desde la SE1 hasta SE 26 se han registrado notificaciones sospechosas y no se encuentran casos positivos para ZIKA.

Cuenta de Nombres	Rótulos de columna		Total ARBOVIROSIS	Total general
	ARBOVIROSIS	(en blanco)		
Rótulos de fila	ESCASO MATERIAL			
CIUDAD DEL ESTE	6	1347	1353	1353
DOMINGO MARTINEZ DE IRALA		1	1	1
DR. JUAN LEON MALLORQUIN		106	106	106
DR. RAUL PEÑA		3	3	3
HERNANDARIAS	2	195	197	197
IRUÑA		5	5	5
ITAKYRY		25	25	25
JUAN E. O'LEARY		44	44	44
LOS CEDRALES		25	25	25
MINGA GUAZU	2	109	111	111
MINGA PORA		5	5	5
NARANJAL		6	6	6
ÑACUNDAY		4	4	4
PRESIDENTE FRANCO	1	529	530	530
SAN ALBERTO		5	5	5
SAN CRISTOBAL		4	4	4
SANTA RITA		270	270	270
SANTA ROSA DEL MONDAY		11	11	11
TAVAPY		9	9	9
YGUAZU		18	18	18
Total general	11	2721	2732	2732