

BOLETIN SEMANAL

ARBOVIROSIS

I REGION SANITARIA - CONCEPCION

SE 32/2023 (del 1/01 al 12/08/2023)

Descripción

Este boletín contiene información actualizada de la Situación Epidemiológica de Arbovirosis: Dengue, Zika y Chikungunya.

Los datos presentados, tienen como fuente principal la base nacional de la Vigilancia de Arbovirosis.

Consideraciones

El contenido de este boletín puede modificarse según la dinámica de la vigilancia de las Arbovirosis: Dengue, Chikungunya y Zika.

Las notificaciones de Arbovirosis se definen operacionalmente, en este boletín, a partir de la Resolución N° 600/2019, correspondiente al 3 de diciembre del año 2019 “Criterios de definición de casos de arbovirosis: dengue, chikungunya y zika, flujograma para la toma de muestra de laboratorio”.

Remitirse a este documento oficial para conocer las definiciones epidemiológicas de caso, utilizados en este material.

ELABORADO POR LA UNIDAD EPIDEMIOLOGICA REGIONAL

Epidemiólogo Regional:

Lic. Luciana Echeverría

Correo electrónico:

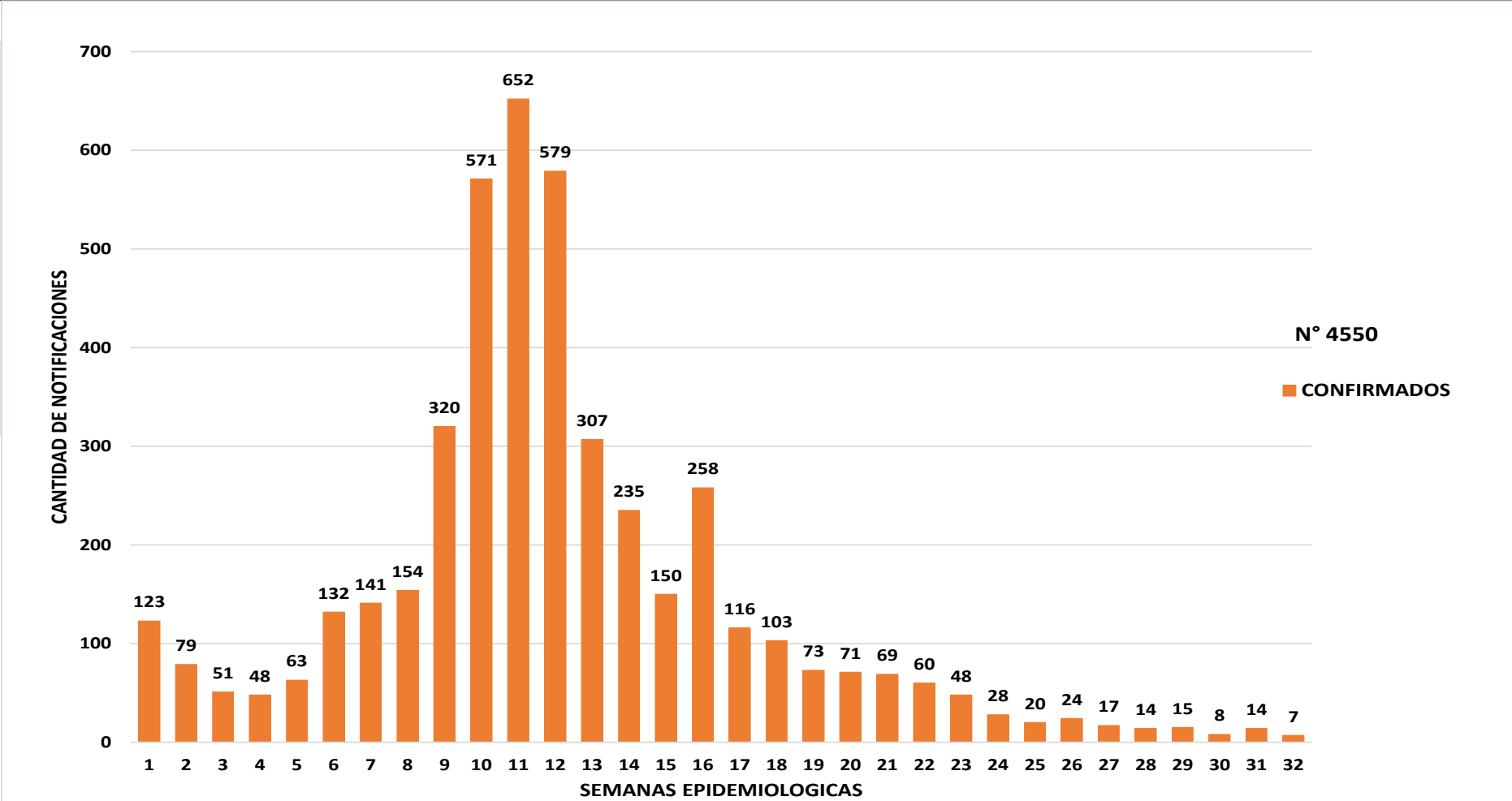
uerconcepcion@Gmail.com

Unidad Epidemiológica Regional: Primera Región Sanitaria, Concepción.

Oficina: Concepción

GRAFICO 1. CURVA DE NOTIFICACIONES. SE 1 A SE 32 DEL 2023 I REGION SANITARIA

El grafico nos muestra la cantidad de notificaciones de arbovirosis, entre la semana 10 a 12 la mayor cantidad de notificaciones.



Fuente: Base de datos del Sistema Arbovirosis V2. Programa Nacional de Enfermedades Vectoriales-DIVET-DGVS.

TABLA 1. ARBOVIROSIS – ULTIMAS TRES SEMANAS (SE 30, 31 Y 32/2023)

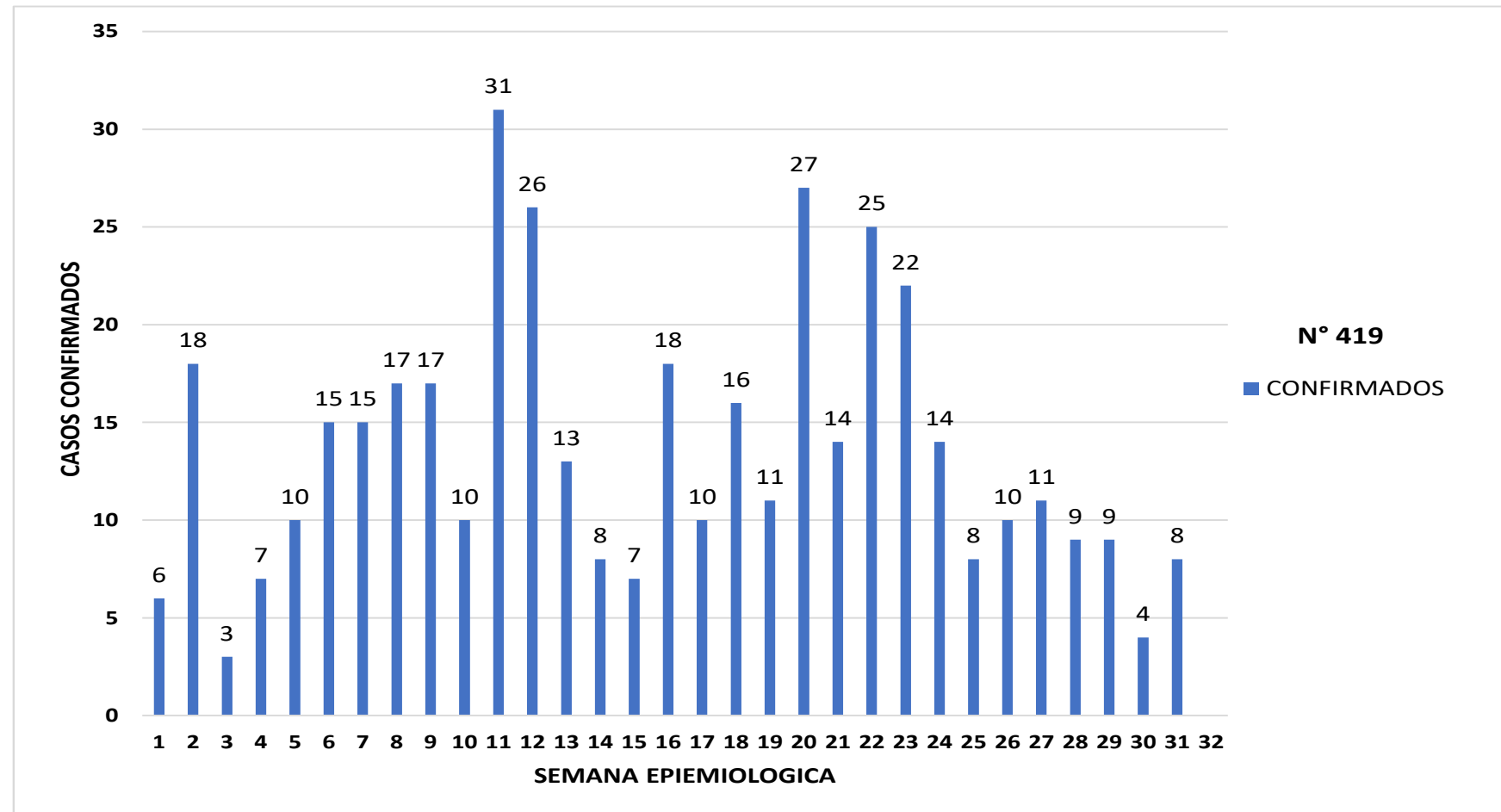
CLASIFICACION	AÑO 2023			TOTAL
	SE 30	SE 31	SE 32	
REGISTROS DE ARBOVIROSIS	4	9	4	17
NOTIFICACIONES	8	14	7	29
CASOS DE DENGUE	4	8	0	12
CASOS DE CHIKUNGUNYA	0	0	4	0
CASOS DE ZICA	0	0	0	0
DESCARTADOS PARA ARBOVIRORIS	16	21	5	42
SOSPECHOSOS PARA ARBOVIROSIS	4	5	3	12

En el departamento de Concepción, se han registrado 29 notificaciones de arbovirolosis en las últimas tres semanas. Se registraron 12 casos confirmados de dengue, y 4 casos confirmados de chikungunya. Aun no se registró casos confirmados de zika.



GRAFICO 2. NUMERO TOTAL DE CASOS DE DENGUE DE LA SE 1 A LA SE 32/2023 I REGION SANITARIA

En el grafico 2 se observa los registros de notificaciones de arbovirosis y 419 casos confirmados y probables de dengue, en la SE 11 se observa el mayor número de casos confirmados.



Fuente: Base de datos del Sistema Arbovirosis V2. Programa Nacional de Enfermedades Vectoriales-DIVET-DGVS.

TABLA 2. NUMERO TOTAL DE CASOS DE DENGUE DE LA SE 1 A LA SE 32/2023 POR DISTRITO DE RESIDENCIA

I REGION SANITARIA

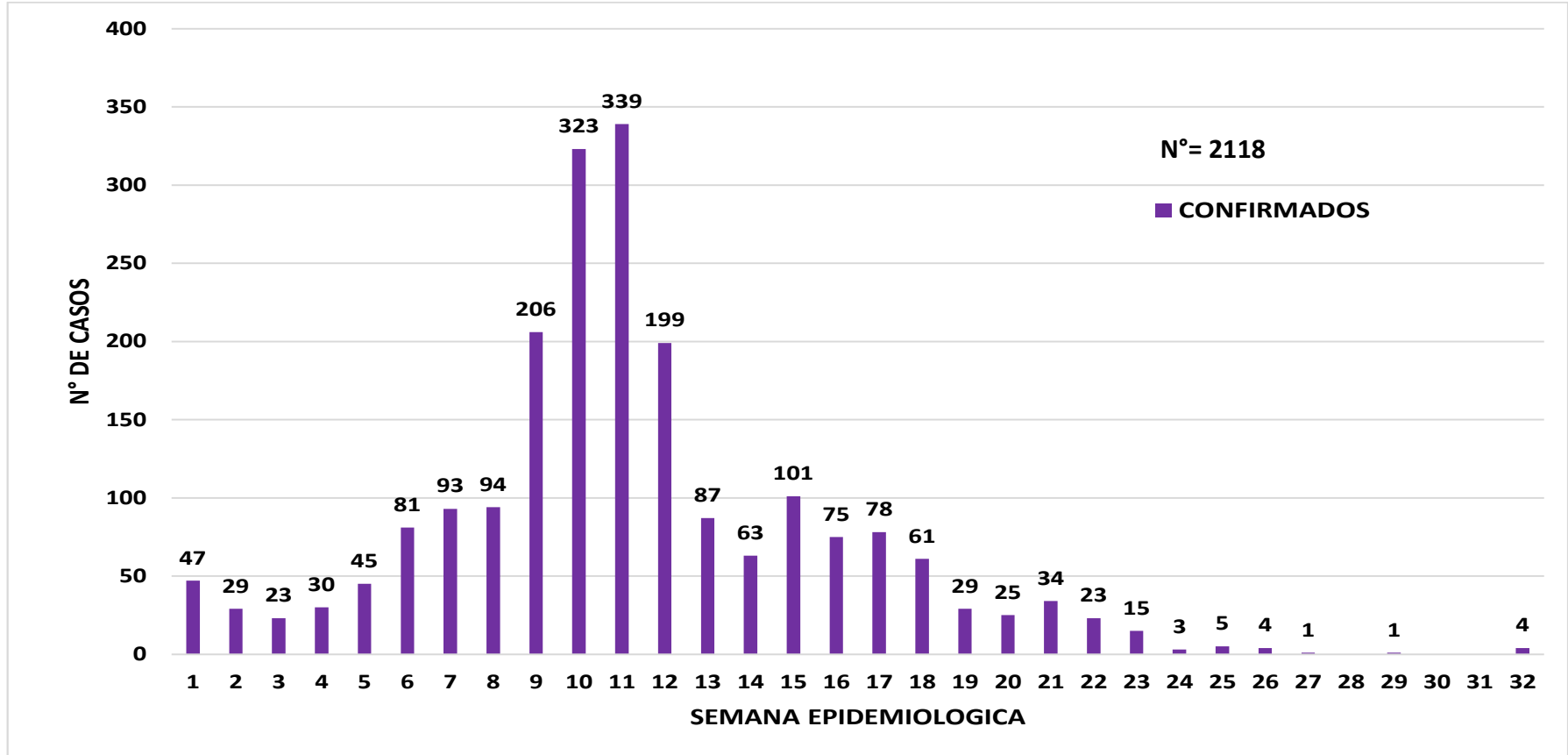
Los casos confirmados de dengue son del Distrito de Concepción 329 casos, San Lázaro 39 casos, Sgto. José F. López con 15 casos, Horqueta, 13 casos, San Alfredo, 10 casos, Arroyito, y Loreto 4 casos, Belén, con 3 casos, Yvy Yau 2 casos, Azotey, Paso Barreto y San Carlos, 1 caso confirmado. El virus circulante es del serotipo DEN-1 en todos los distritos que tienen casos de Dengue, en los Distritos de Concepción, San Alfredo, Yby Yau y Arroyito hay co-circulación de serotipos DEN 1 y DEN 2.

DISTRITOS	CASOS DENGUE	DEN-1	DEN-2	PROBABLE	TOTAL
CONCEPCION	189	110	10	20	329
SAN LAZARO	16	8		15	39
SGTO JOSE F. LOPEZ	9	6			15
HORQUETA	7	5		1	13
SAN ALFREDO	4	3	1	2	10
LORETO	3	1	1		4
ARROYITO	1	1	1	1	4
BELEN	1	2			3
YBY YAU		1	1		2
SAN CARLOS	1				1
PASO BARRETO				1	1
AZOTEY				1	1
TOTAL	231	137	14	41	422

Fuente: Base de datos del Sistema Arbovirosis V2. Programa Nacional de Enfermedades Vectoriales-DIVET-DGVS.

GRAFICO 3. NUMERO TOTAL DE CASOS DE CHIKUNGUYA DE LA SE 1 A LA SE 31/2023 I REGION SANITARIA

En el grafico 2 nos muestra las notificaciones de arbovirosis, que en la SE 11 se tuvo el mayor numero de casos confirmados 339 casos de chikungunya.



Fuente: Base de datos del Sistema Arbovirosis V2. Programa Nacional de Enfermedades Vectoriales-DIVET-DGVS.

TABLA 3. NUMERO TOTAL DE CASOS DE CHIKUNGUYA DE LA SE 1 A LA SE 31/2023 POR DISTRITO DE RESIDENCIA

I REGION SANITARIA

Los casos confirmados de Chikungunya distribuidos en los distritos de Concepción, 1550 casos, Horqueta, 334 casos, Loreto y Belén 57 casos,, Yby Yau, 41 casos, San Lázaro 25 casos, Azotey 19,, Sgto José F. López, San Alfreso y San Carlos 8 casos, Paso Barreto, 6 casos y Arroyito 5 casos respectivamente.

DISTRITOS	CHIKUNGUNYA	Total general
CONCEPCIÓN	1550	1550
HORQUETA	334	334
YVY YAU	41	41
SAN LAZARO	25	25
AZOTEY	19	19
SGTO. JOSE FELIX LOPEZ	8	8
BELEN	57	57
SAN CARLOS	8	8
SAN ALFREDO	8	8
LORETO	57	57
PASO BARRETO	6	6
ARROYITO	5	5
Total general	2118	2118

Fuente: Base de datos del Sistema Arbovirosis V2. Programa Nacional de Enfermedades Vectoriales-DIVET-DGVS

GRAFICO 4. NUMERO TOTAL DE CASOS DE ZIKA DE LA SE 1 A LA SE 32/2023 I REGION SANITARIA

En el departamento no tenemos casos sospechosos ni confirmados de zika