

BOLETIN SEMANAL

ARBOVIROSIS

VII REGION SANITARIA- ITAPUA

**SE 33/2023 (del 01 de enero al 19 de agosto de
2023)**

Descripción

Este boletín contiene información actualizada de la Situación Epidemiológica de Arbovirosis: Dengue, Zika y Chikungunya.

Los datos presentados, tienen como fuente principal la base nacional de la Vigilancia de Arbovirosis.

Consideraciones

El contenido de este boletín puede modificarse según la dinámica de la vigilancia de las Arbovirosis: Dengue, Chikungunya y Zika.

Las notificaciones de Arbovirosis se definen operacionalmente, en este boletín, a partir de la Resolución N° 600/2019, correspondiente al 3 de diciembre del año 2019 "Criterios de definición de casos de arbovirosis: dengue, chikungunya y zika, flujograma para la toma de muestra de laboratorio".

Remitirse a este documento oficial para conocer las definiciones epidemiológicas de caso, utilizados en este material.

ELABORADO POR LA UNIDAD EPIDEMIOLOGICA REGIONAL

Epidemióloga Regional:

Dra. María Pastora Duarte Casco

Colaboradores:

Mg. Laura Mariola Bogado Aguilera

Lic. Marta Alvidez

Lic. Digna Caceres

Universitaria Diana Figueredo

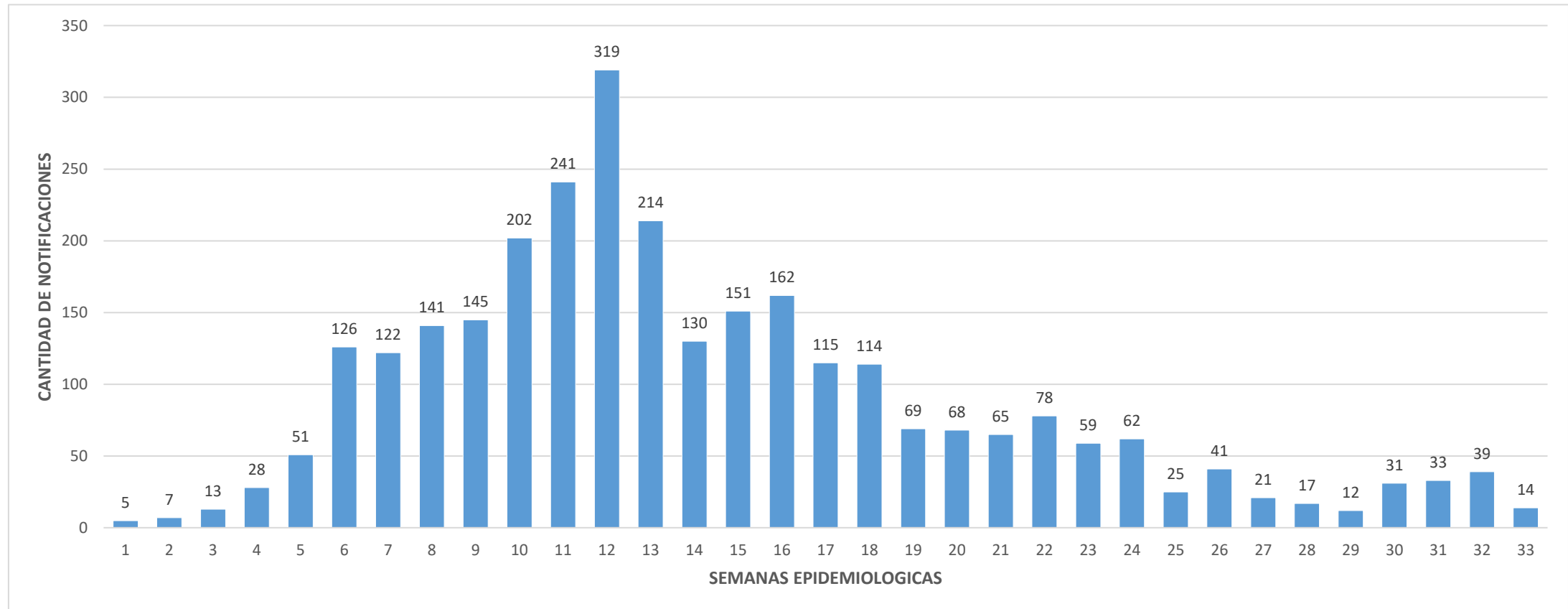
Correo electrónico:

itapuavigilancia7rs@gmail.com

Unidad Epidemiológica Regional: VII Región Sanitaria

Oficina: Encarnación

GRAFICO 1. CURVA DE NOTIFICACIONES, SE 1A SE 33 DEL 2023 VII REGION SANITARIA



En Itapúa hasta la semana 33 se tienen 2920 notificaciones, 2920 casos confirmados de Arbovirosis. Se han descartado 142 sospechas.

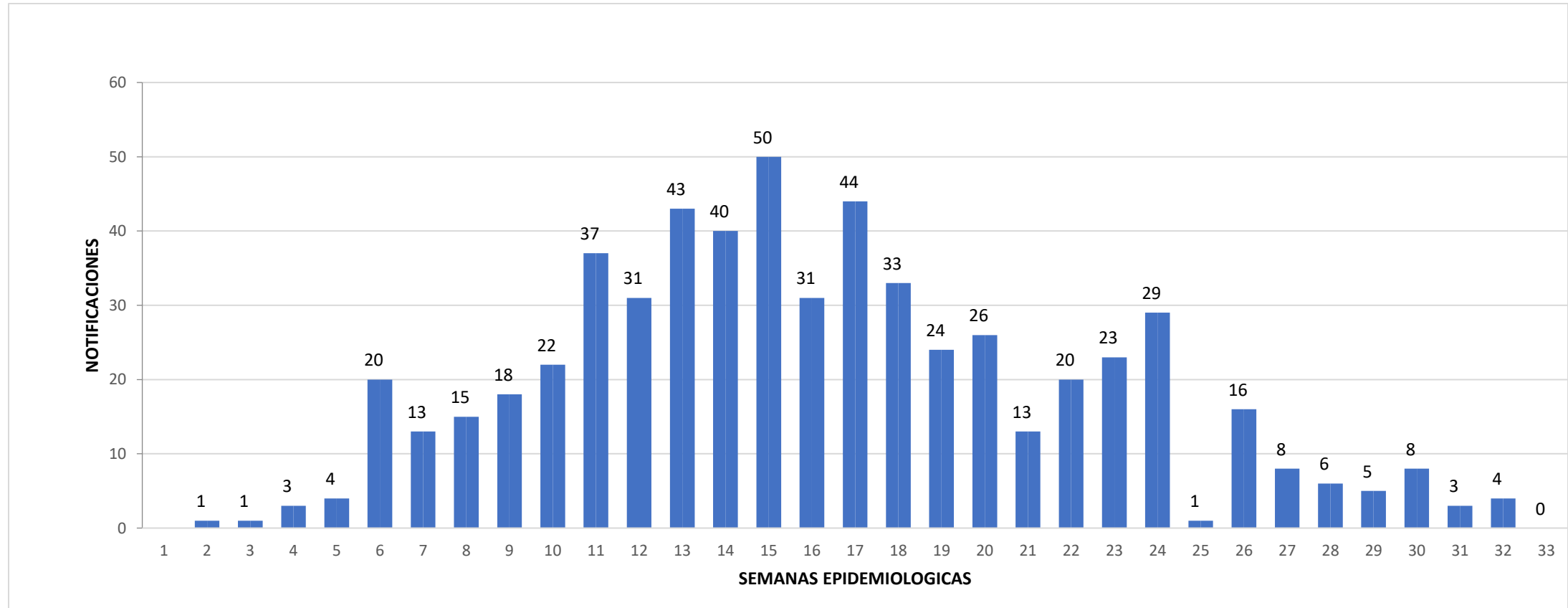
TABLA 1. ARBOVIROSIS – ULTIMAS TRES SEMANAS (SE 31 32 Y 33/2023)

CLASIFICACION	AÑO 2023			TOTAL
	SE 30	SE 31	SE 32	
REGISTROS DE ARBOVIROSIS	40	47	18	105
NOTIFICACIONES	33	39	14	76
CASOS DE DENGUE	3	4	0	7
CASOS DE CHIKUNGUNYA	4	8	0	12
CASOS DE ZIKA	0	0	0	0
DESCARTADOS PARA ARBOVIROSIS	23	26	4	53
SOSPECHOSOS PARA ARBOVIROSIS	12	11	14	37



En las últimas 3 semanas; SE 31, 32 y 33, se han reportado 76 notificaciones, de las cuales se confirmaron 7 casos de Dengue y 12 casos de Chikungunya. No se reportaron casos de Zika. Se cuenta con 37 casos sospechosos en estudio, y se han descartado un total de 53 sospechas.

GRAFICO 2. NUMERO TOTAL DE CASOS DE DENGUE DE LA SE 1A LA SE 33/2023 VII REGION SANITARIA



Se observa un marcado descenso de los casos positivos de Dengue en las últimas semanas

TABLA 2. NUMERO TOTAL DE CASOS DE DENGUE DE LA SE 1A LA SE 33/2023 POR DISTRITO DE RESIDENCIA

VII REGION SANITARIA

Los Distritos con mayor número de casos confirmados de Dengue en el Departamento de Itapúa son Encarnación 264, Cnel. Bogado 168 y Tomas R. Pereira 68 casos, los cuales se observa en la Tabla

DISTRITOS	DENGUE
ENCARNACION	265
CORONEL BOGADO	168
TOMAS ROMERO PEREIRA	68
CAMBYRETA	34
JESUS	25
YATYTAY	25
CAPITAN MIRANDA	24
HOHENAU	15
CARMEN DEL PARANA	14
FRAM	11
EDELIRA	10
MAYOR OTAÑO	9
GENERAL ARTIGAS	8
SAN JUAN DEL PARANA	8
SAN RAFAEL DEL PARANA	7
ALTO VERA	5
BELLA VISTA	5
CARLOS ANTONIO LOPEZ	5
ITAPUA POTY	5
PIRAPO	5
TRINIDAD	5
NATALIO	4
CAPITAN MEZA	3
SAN COSME Y DAMIAN	3
OBLIGADO	2
GENERAL DELGADO	1
LEANDRO OVIEDO	1
LA PAZ	0
NUEVA ALBORADA	0
SAN PEDRO DEL PARANA	0
Total general	735

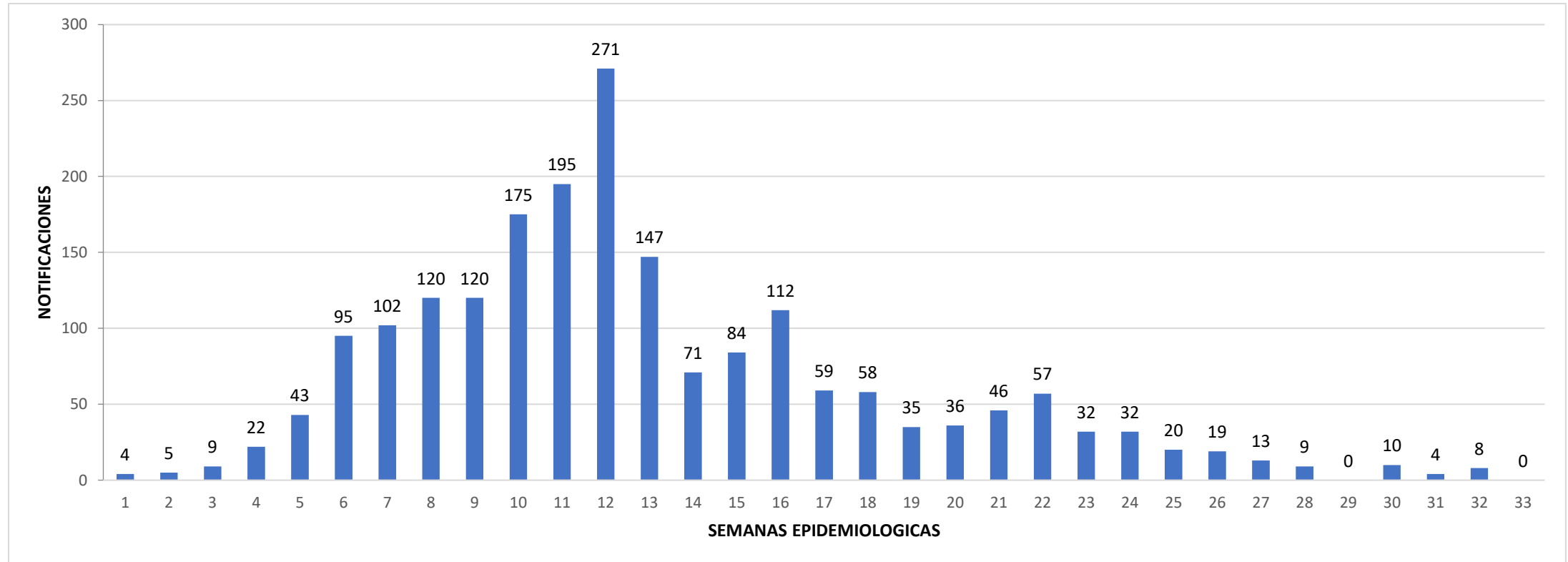
ITAPUA VIGILANCIA DENGUE

AÑO 2023



Fuente : Programa Nacional de Enfermedades Vectoriales

GRAFICO 3. NUMERO TOTAL DE CASOS DE CHIKUNGUYA DE LA SE 1A LA SE 33/2023 VII REGION SANITARIA



La confirmación de casos positivos de Chikunguya presenta descenso en las últimas semanas

TABLA 3. NUMERO TOTAL DE CASOS DE CHIKUNGUYA DE LA SE 1A LA SE 33/2023 POR DISTRITO DE RESIDENCIA

VII REGION SANITARIA

Los Distritos con mayor numero de casos confirmados de Chikunguya en el Departamento de Itapúa son Encarnación con 710 casos, Cambyreta 309 y Tomas R. Pereira 116 casos, se observa en la Tabla

DISTRITOS	CHIKUNGUNYA
ENCARNACION	710
CAMBYRETA	309
TOMAS ROMERO PEREIRA	116
YATYTAY	100
MAYOR OTAÑO	93
CORONEL BOGADO	88
FRAM	71
NATALIO	71
GENERAL ARTIGAS	59
SAN RAFAEL DEL PARANA	52
EDELIRA	33
HOHENAU	33
CAPITAN MIRANDA	31
SAN JUAN DEL PARANA	31
OBLIGADO	30
BELLA VISTA	29
CARLOS ANTONIO LOPEZ	29
PIRAPO	21
CARMEN DEL PARANA	15
ITAPUA POTY	15
TRINIDAD	14
SAN PEDRO DEL PARANA	13
CAPITAN MEZA	10
LA PAZ	9
ALTO VERA	6
LEANDRO OVIEDO	5
GENERAL DELGADO	4
NUEVA ALBORADA	4
SAN COSME Y DAMIAN	3
JESUS	1
Total general	2005

ITAPUA VIGILANCIA CHIKUNGUNYA

AÑO 2023



Fuente : Programa Nacional de Enfermedades Vectoriales