

BOLETIN SEMANAL

ARBOVIROSIS

VI REGION SANITARIA-CAAZAPA

SE 33/2023 (del 13 al 19 de agosto)

Descripción

Este boletín contiene información actualizada de la Situación Epidemiológica de Arbovirosis: Dengue, Zika y Chikungunya.

Los datos presentados, tienen como fuente principal la base nacional de la Vigilancia de Arbovirosis.

Consideraciones

El contenido de este boletín puede modificarse según la dinámica de la vigilancia de las Arbovirosis: Dengue, Chikungunya y Zika.

Las notificaciones de Arbovirosis se definen operacionalmente, en este boletín, a partir de la Resolución N° 600/2019, correspondiente al 3 de diciembre del año 2019 “Criterios de definición de casos de arbovirosis: dengue, chikungunya y zika, flujograma para la toma de muestra de laboratorio”.

Remitirse a este documento oficial para conocer las definiciones epidemiológicas de caso, utilizados en este material.

ELABORADO POR LA UNIDAD EPIDEMIOLOGICA REGIONAL

Epidemiólogo Regional:

Lic. Ninfa Carolina Arévalos

Correo electrónico:

epidemiologia@taregion@gmail.com

Unidad Epidemiológica Regional: Sexta Región
Sanitaria, Caazapá.

Oficina: Caazapá

GRAFICO 1. CURVA DE NOTIFICACIONES. SE 1 A SE 33 DEL 2023 VI REGION SANITARIA

En el departamento de Caazapá desde la **SE- 1 a SE- 33** se ha registrado **763** notificaciones excluyendo los descartados. En el **gráfico 1** se observa la cantidad de notificaciones por semanas epidemiológicas llegando al pico máximo en la **SE- 10**, con descenso en las semanas posteriores.

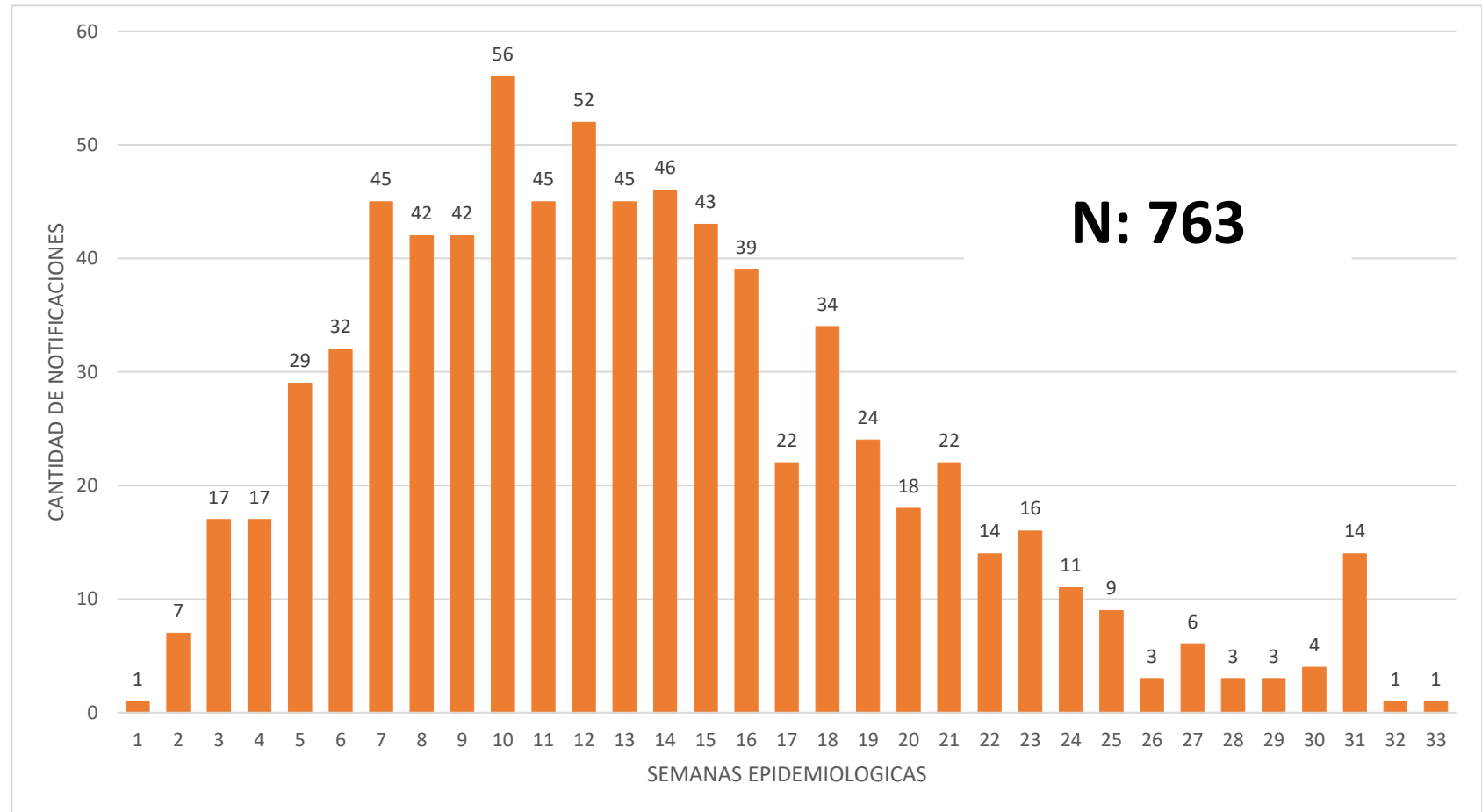


TABLA 1. ARBOVIROSIS – ULTIMAS TRES SEMANAS (SE 31, 32 Y 33/2023)

CLASIFICACION	AÑO 2023			TOTAL
	SE 31	SE 32	SE 33	
REGISTROS DE ARBOVIROSIS	23	2	1	26
NOTIFICACIONES	14	1	1	16
CASOS DE DENGUE	0	0	0	0
CASOS DE CHIKUNGUNYA	1	0	0	1
CASOS DE ZICA	0	0	0	0
DESCARTADOS PARA ARBOVIRORIS	9	1	0	10
SOSPECHOSOS PARA ARBOVIROSIS	13	1	1	15



En las últimas 3 semanas (SE 31, 32 y 33) se registra 26 notificaciones de arbovirolosis de los cuales 10 casos descartados, 15 casos sospechosos y 1 caso confirmado de chikungunya.

No se registra caso sospechoso ni confirmado de dengue y zika.

GRAFICO 2. NUMERO TOTAL DE CASOS DE DENGUE DE LA SE 1 A LA SE 33/2023 VI REGION SANITARIA

Desde la SE- 1 a SE- 33 se registró **8 casos** de dengue de los cuales 4 probables y 4 confirmados que corresponden a los distritos de Caazapá y Tava`i.

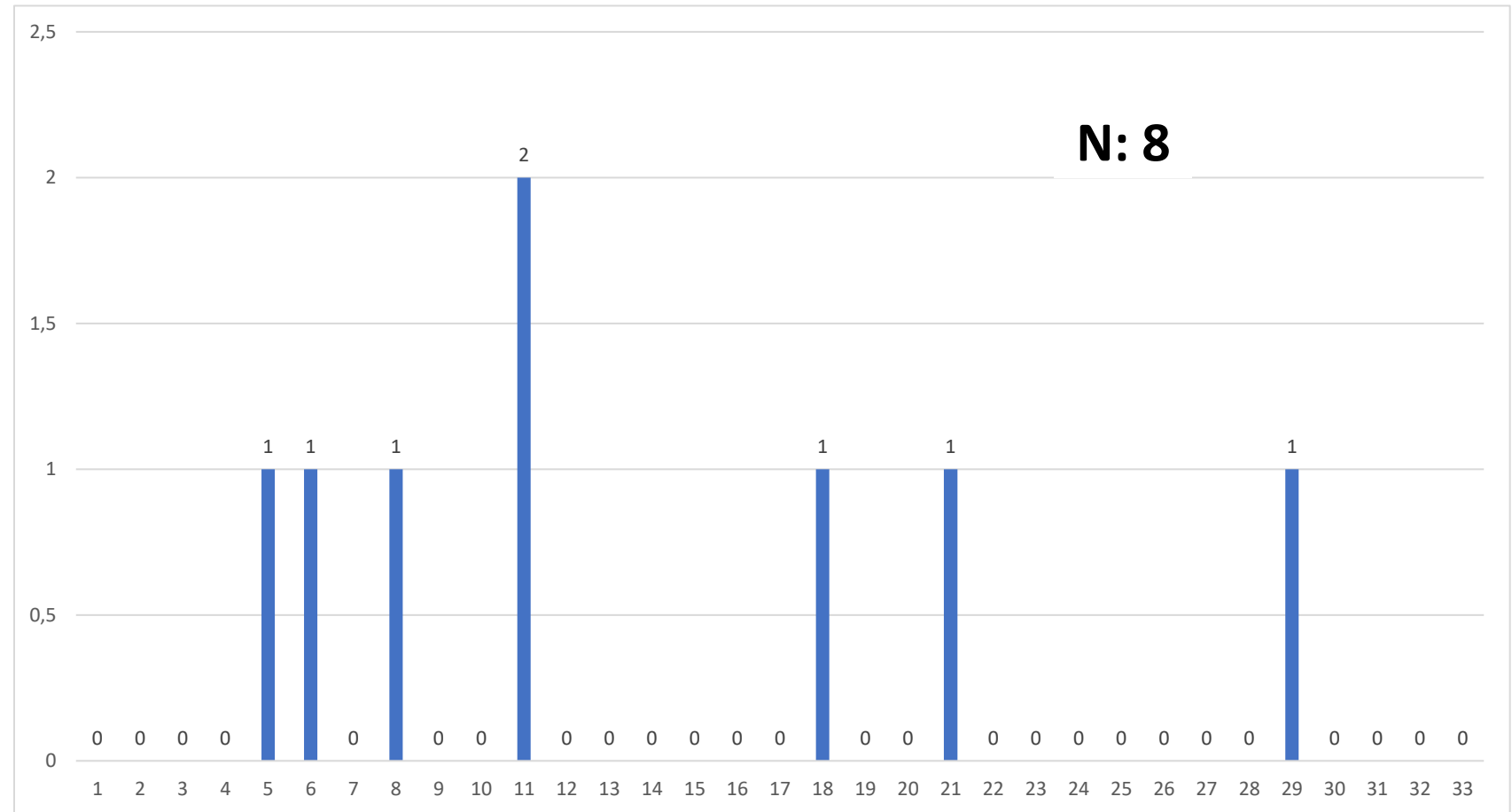


TABLA 2. NUMERO TOTAL DE CASOS DE DENGUE DE LA SE 1 A LA SE 33/2023 POR DISTRITO DE RESIDENCIA

VI REGION SANITARIA

Desde la **SE- 1 a SE- 33** se ha registrado 4 casos confirmados y 4 casos probables de dengue.

En la tabla 2: se observan 5 casos que corresponden al distrito de Caazapá y 3 casos al distrito de Tava`i.

DISTRITO	DENGUE		Total DENGUE
	CONFIRMADOS	PROBABLES	
CAAZAPA	3	2	5
TAVAI	1	2	3
Total general	4	4	8

GRAFICO 3. NUMERO TOTAL DE CASOS DE CHIKUNGUYA DE LA SE 1 A LA SE 33/2023 VI REGION SANITARIA

Desde la **SE- 1 a SE- 33** se ha registrado **681** casos de Chikungunya, de los cuales **311 confirmados** y **370 probables**. En el **gráfico 3** se observa la mayor cantidad de casos en las **SE – 10 y 12** con descenso de los casos en las semanas posteriores. Se observa una considerable disminución de los casos a partir de la SE-22

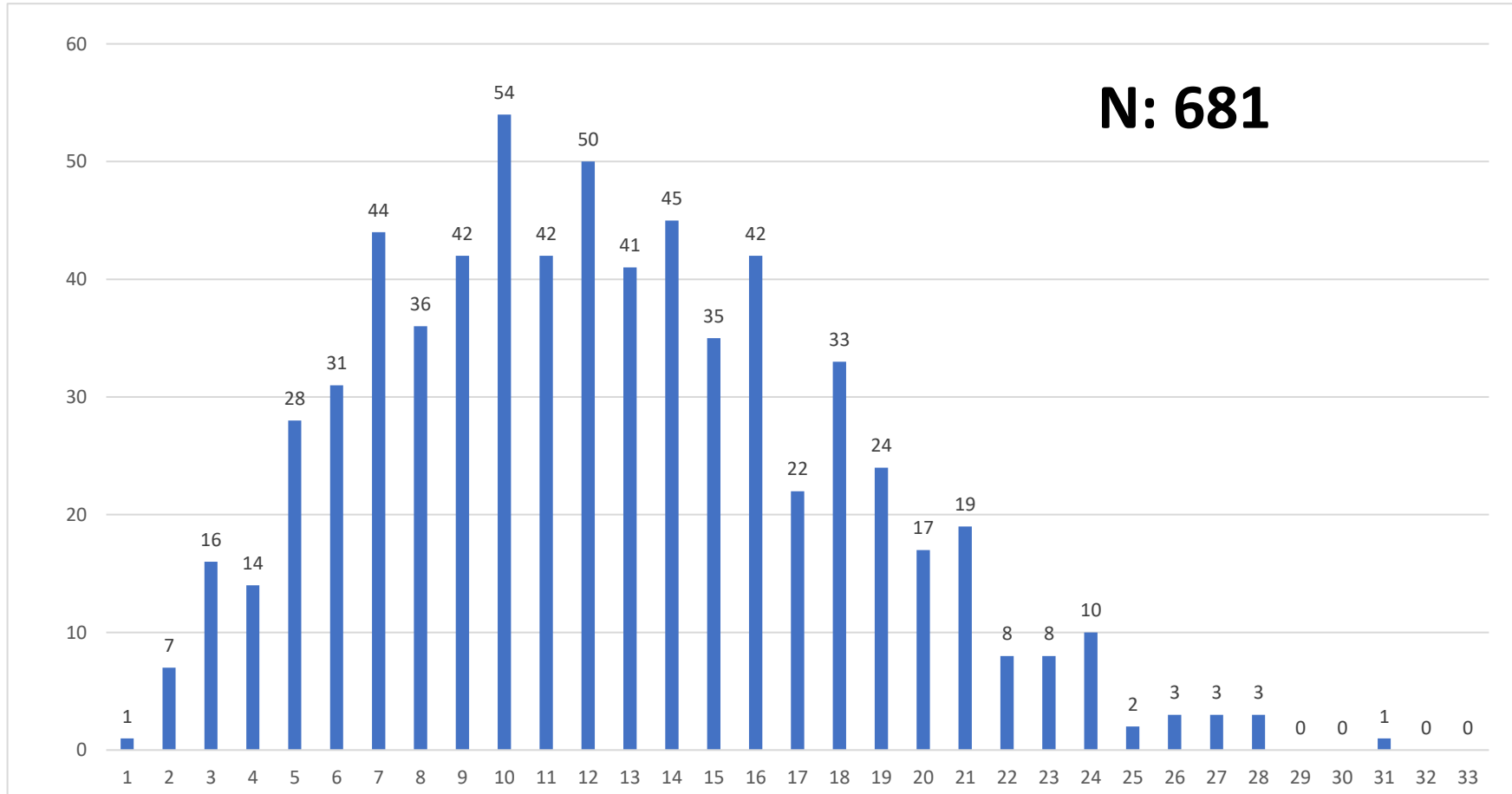


TABLA 3. NUMERO TOTAL DE CASOS DE CHIKUNGUYA DE LA SE 1 A LA SE 33/2023 POR DISTRITO DE RESIDENCIA

VI REGION SANITARIA

La **tabla 3** representa la distribución de casos de Chikungunya desde la **SE 1 a SE 33** por distrito de residencia.

Todos los distritos del departamento de Caazapá registraron casos confirmados y probables.

Los distritos con mayor número de casos son Caazapá con 307 y San Juan Nepomuceno con 181.

DISTRITOS	CASOS CONFIRMADOS CHIKUNGUNYA	CASOS PROBABLES	TOTAL GENERAL
3 DE MAYO	5	7	12
ABAI	13	32	45
BUENA VISTA	9	10	19
CAAZAPA	171	136	307
FULGENCIO YEGROS	9	11	20
GENERAL HIGINIO MORINIGO	5	5	10
MACIEL	12	7	19
MOISES BERTONI	3	6	9
SAN JUAN NEPOMUCENO	65	116	181
TAVAI	9	37	46
YUTY	10	3	13
TOTAL GENERAL	311	370	681