

# BOLETIN SEMANAL

# ARBOVIROSIS

I REGION SANITARIA - 2023

SE 33/2023 (del 1/01 al 19/08/2023)

## Descripción

Este boletín contiene información actualizada de la Situación Epidemiológica de Arbovirosis: Dengue, Zika y Chikungunya.

Los datos presentados, tienen como fuente principal la base nacional de la Vigilancia de Arbovirosis.

## Consideraciones

El contenido de este boletín puede modificarse según la dinámica de la vigilancia de las Arbovirosis: Dengue, Chikungunya y Zika.

Las notificaciones de Arbovirosis se definen operacionalmente, en este boletín, a partir de la Resolución N° 600/2019, correspondiente al 3 de diciembre del año 2019 “Criterios de definición de casos de arbovirosis: dengue, chikungunya y zika, flujograma para la toma de muestra de laboratorio”.

Remitirse a este documento oficial para conocer las definiciones epidemiológicas de caso, utilizados en este material.

## ELABORADO POR LA UNIDAD EPIDEMIOLOGICA REGIONAL

### Epidemiólogo Regional:

Lic. Luciana Echeverría

### Correo electrónico:

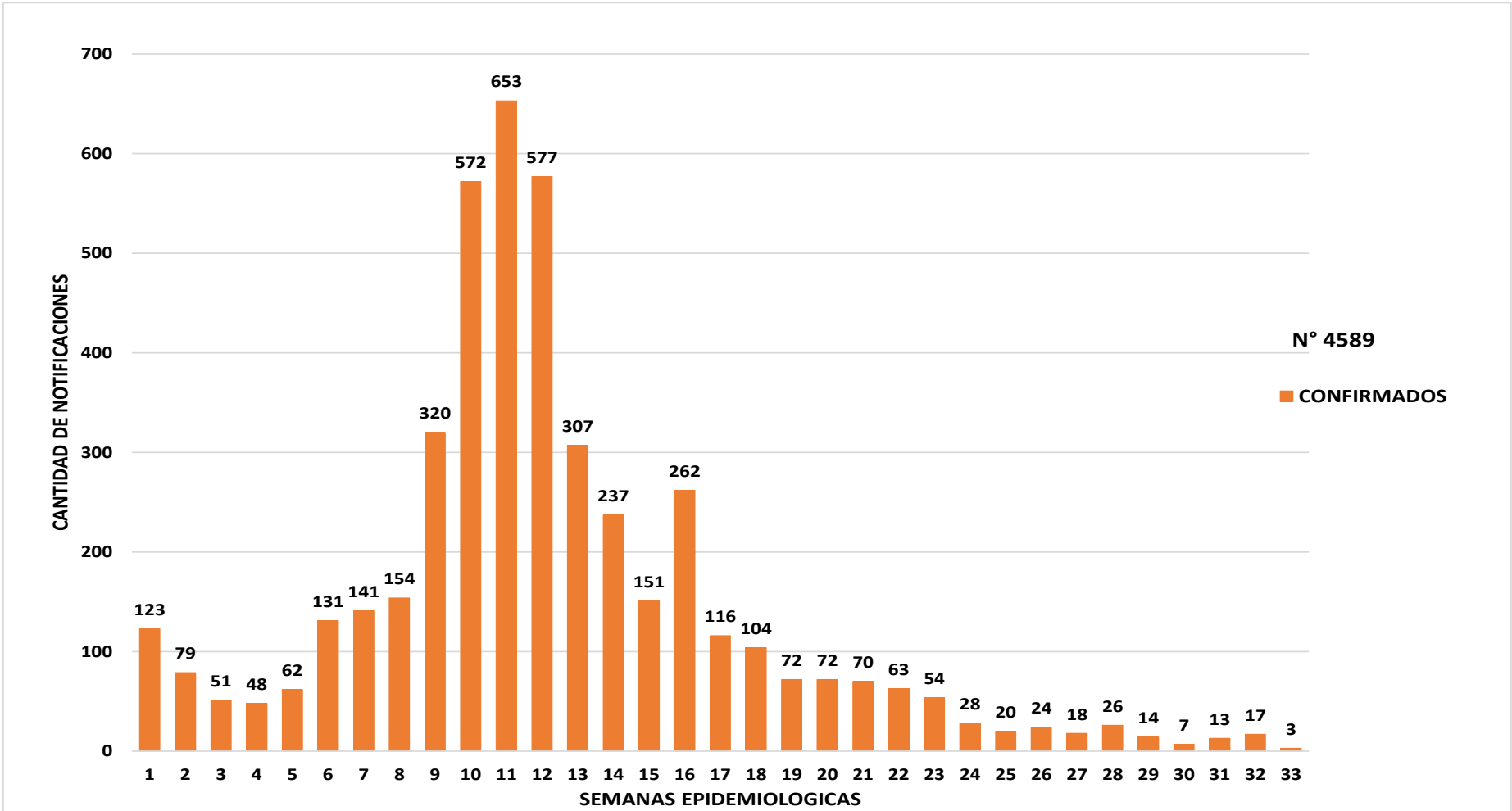
uerconcepcion@Gmail.com

**Unidad Epidemiológica Regional:** Primera Región Sanitaria, Concepción.

**Oficina:** Concepción

# GRAFICO 1. CURVA DE NOTIFICACIONES. SE 1 A SE 33 DEL 2023 I REGION SANITARIA

El grafico nos muestra la cantidad de notificaciones de arbovirosis, entre la semana 10 a 12 la mayor cantidad de notificaciones.



Fuente: Base de datos del Sistema Arbovirosis V2. Programa Nacional de Enfermedades Vectoriales-DIVET-DGVS.

## TABLA 1. ARBOVIROSIS – ULTIMAS TRES SEMANAS (SE 31, 32 Y 33/2023)

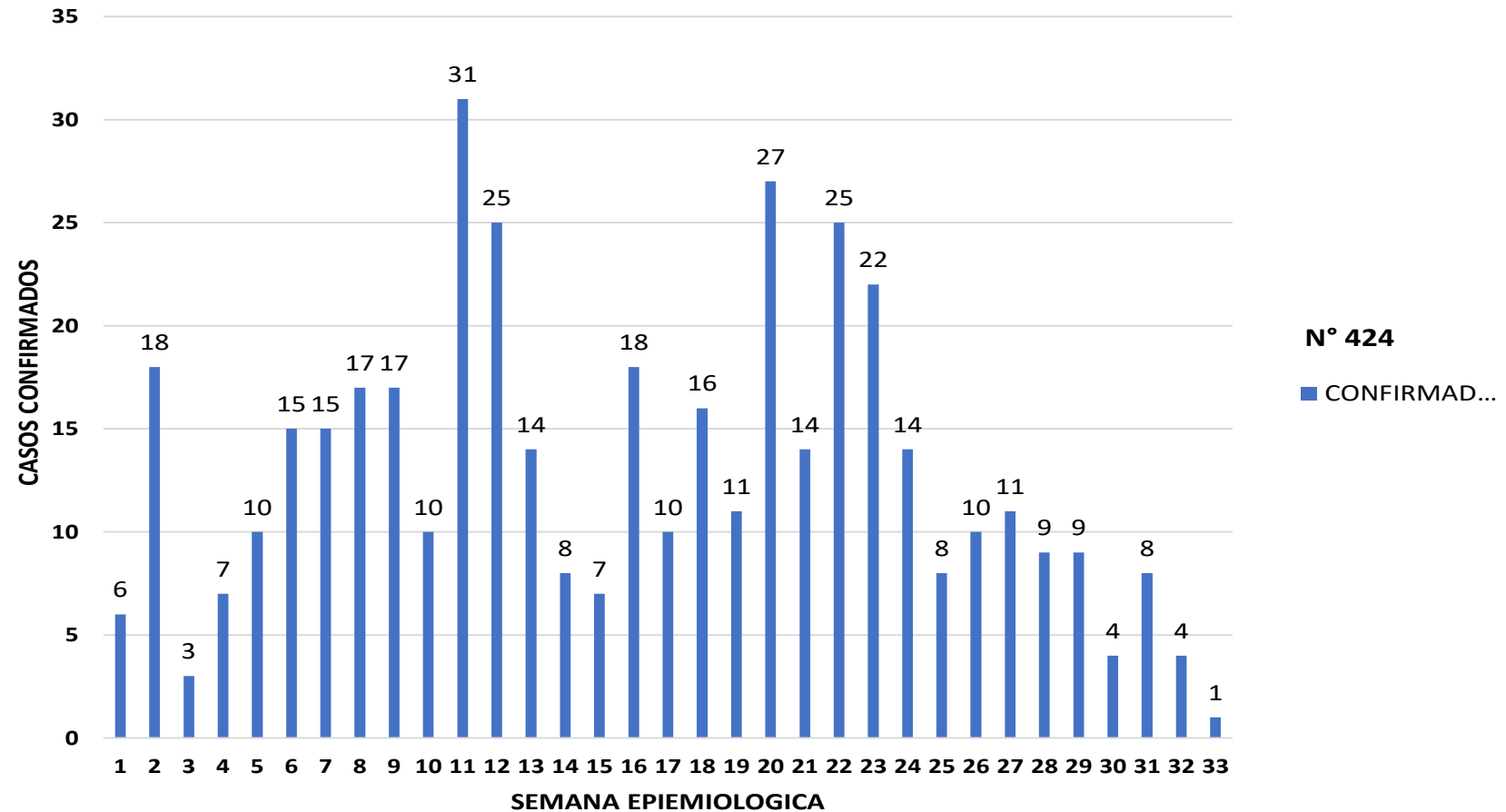
CLASIFICACION	AÑO 2023			TOTAL
	SE 31	SE 32	SE 33	
REGISTROS DE ARBOVIROSIS	11	13	1	25
NOTIFICACIONES	13	17	3	33
CASOS DE DENGUE	8	4	1	13
CASOS DE CHIKUNGUNYA	0	2	0	2
CASOS DE ZICA	0	0	0	0
DESCARTADOS PARA ARBOVIRORIS	21	18	5	44
SOSPECHOSOS PARA ARBOVIROSIS	2	4	2	8



En el departamento de Concepción, se han registrado 33 notificaciones de arbovirolosis en las últimas tres semanas. Se registraron 13 casos confirmados de dengue, y 2 casos confirmados de chikungunya. Aun no se registró casos confirmados de zika.

## GRAFICO 2. NUMERO TOTAL DE CASOS DE DENGUE DE LA SE 1 A LA SE 33/2023 I REGION SANITARIA

En el grafico 2 se observa los registros de notificaciones de arbovirosis y 424 casos confirmados y probables de dengue, en la SE 11 se observa el mayor número de casos confirmados.



**Fuente: Base de datos del Sistema Arbovirosis V2. Programa Nacional de Enfermedades Vectoriales-DIVET-DGVS.**

## TABLA 2. NUMERO TOTAL DE CASOS DE DENGUE DE LA SE 1 A LA SE 33/2023 POR DISTRITO DE RESIDENCIA

### I REGION SANITARIA

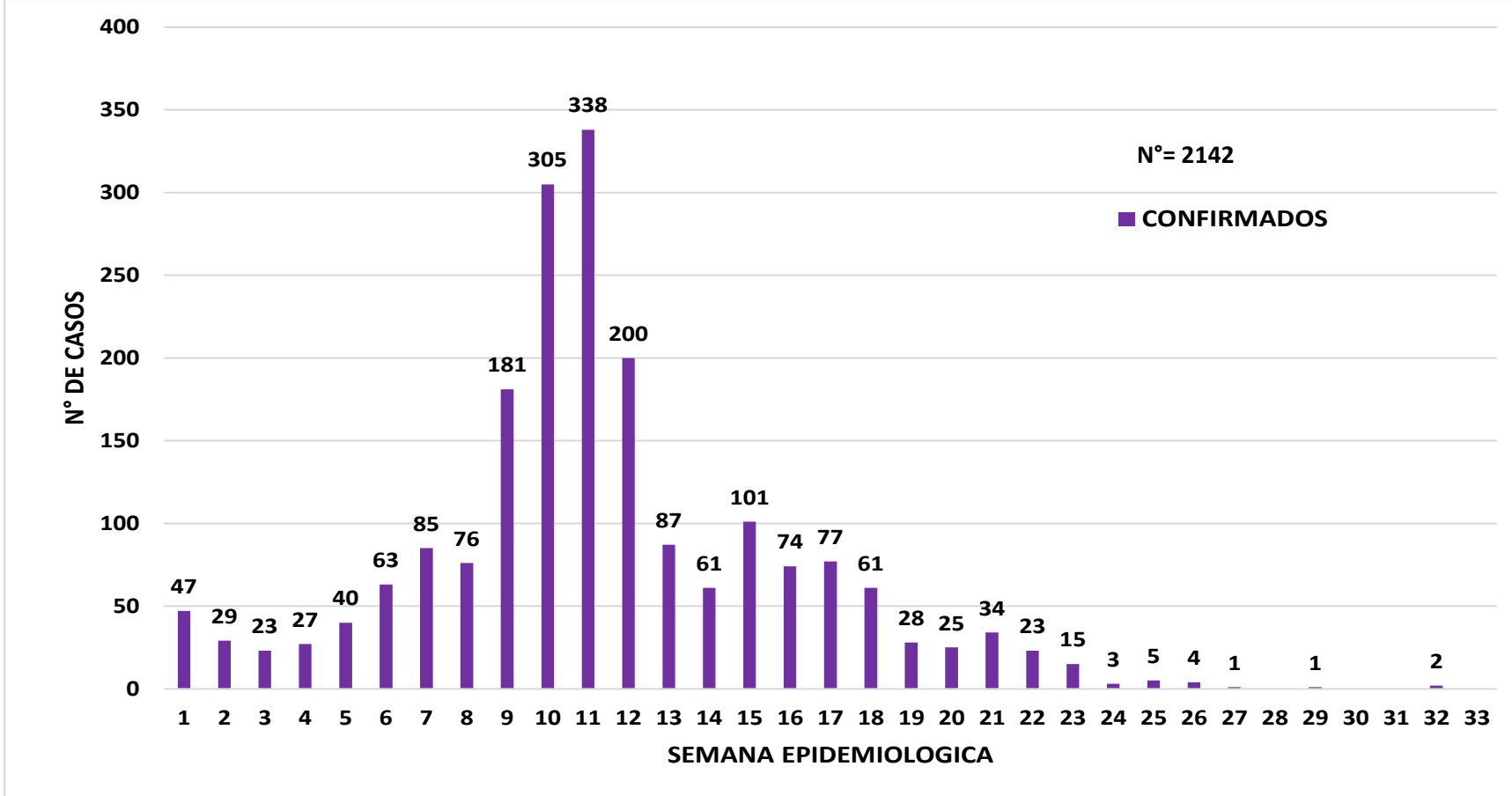
Los casos confirmados de dengue son del Distrito de Concepción 400 casos, San Lázaro 58 casos, Sgto. José F. López con 16 casos, Horqueta, 17 casos, San Alfredo, 12 Loreto, 5 casos, Arroyito, y Belén, con 4 casos, Yvy Yau y San Carlos, 2 casos, Azotey, Paso Barreto 1 caso confirmado. El virus circulante es del serotipo DEN-1 en todos los distritos que tienen casos de Dengue, en los Distritos de Concepción, Loreto, San Alfredo, Yby Yau y Arroyito hay co-circulación de serotipos DEN 1 y DEN 2.

DISTRITOS	CASOS DENGUE	DEN-1	DEN-2	PROBABLE	TOTAL
CONCEPCION	193	110	10	86	400
SAN LAZARO	16	8		34	58
SGTO JOSE F. LOPEZ	9	6		1	16
HORQUETA	7	5		5	17
SAN ALFREDO	4	3	1	4	12
LORETO	2	1	1	1	5
ARROYITO	1	1	1	1	4
BELEN	1	2		1	4
YBY YAU		1	1		2
SAN CARLOS	1			1	2
PASO BARRETO				1	1
AZOTEY				1	1
<b>TOTAL</b>	<b>234</b>	<b>137</b>	<b>14</b>	<b>136</b>	<b>522</b>

*Fuente: Base de datos del Sistema Arbovirosis V2. Programa Nacional de Enfermedades Vectoriales-DIVET-DGVS.*

# GRAFICO 3. NUMERO TOTAL DE CASOS DE CHIKUNGUYA DE LA SE 1 A LA SE 33/2023 I REGION SANITARIA

En el grafico 2 nos muestra las notificaciones de arbovirosis, que en la SE 11 se tuvo el mayor numero de casos confirmados 338 casos de chikungunya.



Fuente: Base de datos del Sistema Arbovirosis V2. Programa Nacional de Enfermedades Vectoriales-DIVET-DGVS.

## TABLA 3. NUMERO TOTAL DE CASOS DE CHIKUNGUYA DE LA SE 1 A LA SE 33/2023 POR DISTRITO DE RESIDENCIA

### I REGION SANITARIA

Los casos confirmados de Chikungunya distribuidos en los distritos de Concepción, 1553 casos, Horqueta, 335 casos, Loreto 61 casos y Belén 64 casos,, Yby Yau, 41 casos, San Lázaro 259 casos, Azotey 21 casos, San Alfredo 10 casos, Sgto José F. López, y San Carlos 8 casos, Paso Barreto, 6 casos y Arroyito 5 casos respectivamente.

DISTRITOS	CHIKUNGUNYA	Total general
CONCEPCIÓN	1553	1553
HORQUETA	335	335
YVY YAU	41	41
SAN LAZARO	29	29
AZOTEY	21	21
SGTO. JOSE FELIX LOPEZ	8	8
BELEN	65	65
SAN CARLOS	8	8
SAN ALFREDO	10	10
LORETO	61	61
PASO BARRETO	6	6
ARROYITO	5	5
<b>Total general</b>	<b>2142</b>	<b>2142</b>

*Fuente: Base de datos del Sistema Arbovirosis V2. Programa Nacional de Enfermedades Vectoriales-DIVET-DGVS*



## GRAFICO 4. NUMERO TOTAL DE CASOS DE ZIKA DE LA SE 1 A LA SE 33/2023 I REGION SANITARIA

En el departamento no tenemos casos sospechosos ni confirmados de zika