

BOLETIN SEMANAL

ARBOVIROSIS

XIV REGION SANITARIA-CANINDEYU

**SE 1 A SE 35/2023 (del 1 ENERO al 2 de SETIEMBRE
del 2023)**

Descripción

Este boletín contiene información actualizada de la Situación Epidemiológica de Arbovirosis: Dengue, Zika y Chikungunya.

Los datos presentados, tienen como fuente principal la base nacional de la Vigilancia de Arbovirosis.

Consideraciones

El contenido de este boletín puede modificarse según la dinámica de la vigilancia de las Arbovirosis: Dengue, Chikungunya y Zika.

Las notificaciones de Arbovirosis se definen operacionalmente, en este boletín, a partir de la **Resolución N° 0335/2023**, "Criterios de definición de casos de arbovirosis: dengue, chikungunya y zika".

Remitirse a este documento oficial para conocer las definiciones epidemiológicas de caso, utilizados en este material.

ELABORADO POR LA UNIDAD EPIDEMIOLOGICA REGIONAL

Epidemióloga Regional:

Dra. Rocío Ramírez Alonso

Correo electrónico:

epidecanindeyu@gmail.com

Unidad Epidemiológica Regional: Décimo Cuarta
Región Sanitaria, Canindeyú.

Oficina: Salto del Guairá, Canindeyú.

GRAFICO 1. CURVA DE NOTIFICACIONES DE CHIKUNGUNYA, SE 1 A SE 35 DEL 2023 XIV REGION SANITARIA - CANINDEYÚ

Este gráfico nos presenta el número de notificaciones por Chikungunya recibidas a Nivel Departamental.

Desde la **SE 1** a la **SE 35** se recibieron un total de **1894 notificaciones por Chikungunya, correspondiendo el 53% a casos, el 20% a sospechosos y el 27% a descartados.**

A partir de la semana epidemiológica 9 se vió un aumento de notificaciones, siendo la Semana 12 la semana con más notificaciones, a partir de la SE 24 se ve una disminución significativa de las notificaciones.

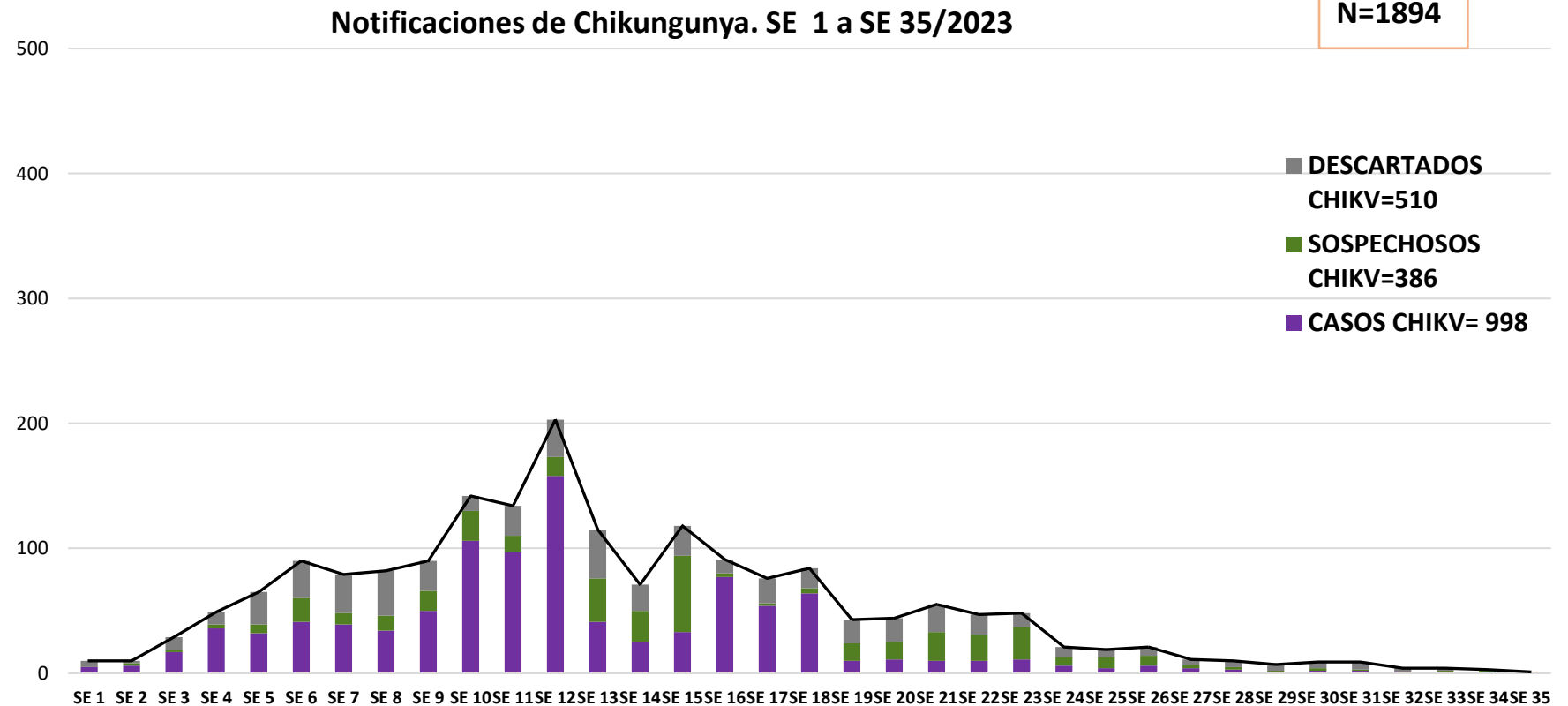
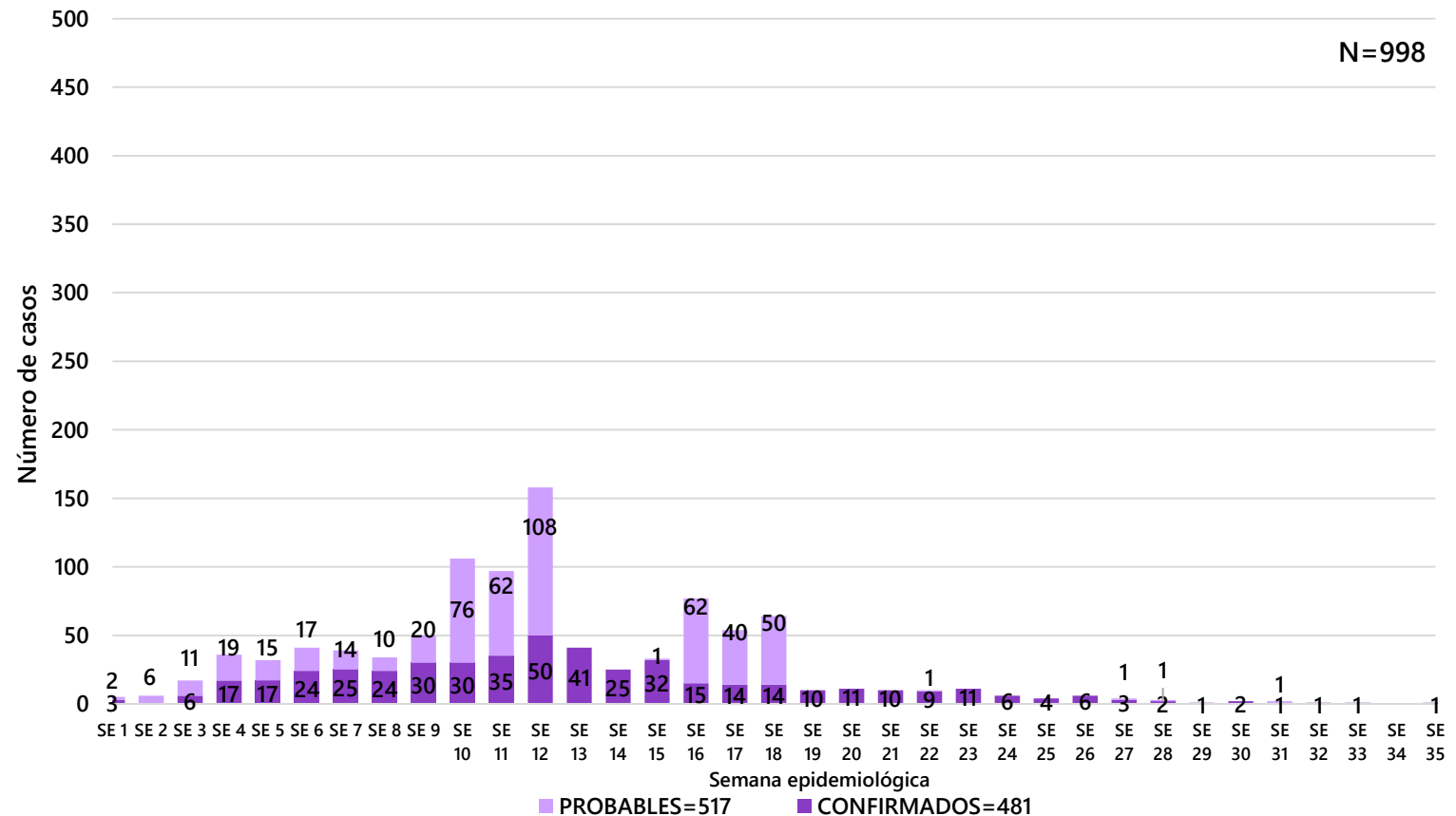


GRAFICO 2. CURVA DE CASOS DE CHIKUNGUNYA. SE 1 A SE 35 DEL 2023 XIV REGION SANITARIA - CANINDEYÚ

CURVA DE CASOS DE CHIKUNGUNYA. SE 1 A SE 35/2023



Este gráfico nos presenta el número de Casos de Chikungunya.

Desde la **SE 1** a la **SE 35** se confirmaron **998 casos de Chikungunya** (confirmados: 481 y probables: 517).

A partir de la semana epidemiológica 9 se vió un aumento de casos siendo la **Semana Epidemiológica 12 (19 al 25 de Marzo) la semana con mayor número de casos**, a partir de la **SE 19 se ve una disminución significativa** de casos manteniéndose con casos aislados, de esa forma hasta la SE 35.

TABLA 1. CASOS ACUMULADOS DE CHIKUNGUNYA POR DISTRITO DE RESIDENCIA. SE 1 A SE 35 DEL 2023 XIV REGION SANITARIA - CANINDEYÚ

Chikungunya: 998 casos confirmados hasta la SE 35.

Los distritos con mayor número de casos acumulados son Saltos del Guairá con 324 casos acumulados y Curuguaty con 227 casos acumulados.

CANINDEYÚ. CASOS DE CHIKUNGUNYA POR DISTRITO DE RESIDENCIA SE 1 A SE 35. AÑO 2023		
DISTRITO DE RESIDENCIA	CASOS DE CHIKV (CONF + PROB)	TOTALES
SALTOS DEL GUAIRA	324	324
CURUGUATY	227	227
NUEVA ESPERANZA	112	112
LA PALOMA	82	82
FRANCISCO CABALLERO ALVAREZ	58	58
YASY KAÑY	57	57
YBYRAROBANA	37	37
KATUETE	28	28
VILLA YGATIMI	22	22
MARACANA	18	18
YPE JHU	10	10
CORPUS CHRISTI	9	9
PUERTO ADELA	8	8
YBY PYTA	3	3
ITANARA	3	3
TOTALES	998	998

TABLA 2. CASOS DE CHIKUNGUNYA DE LAS ULTIMAS 3 SEMANAS SE 33, SE 34, SE 35 POR DISTRITO DE RESIDENCIA. XIV REGION SANITARIA - CANINDEYÚ

CANINDEYÚ. NRO DE NOTIFICACIONES Y CASOS DE CHIKUNGUNYA EN LAS ULTIMAS 3 SE SE 33 A SE 35 - AÑO 2023		
DISTRITO DE RESIDENCIA	NRO DE NOTIFICACIONES	NRO DE CASOS
SALTOS DEL GUAIRA	4	2
CORPUS CHRISTI	2	0
YBYRAROBANA	1	0
NUEVA ESPERANZA	1	0
TOTAL	8	2

En el Departamento de Canindeyú, en las últimas 3 semanas se han registrado **8** notificaciones de Chikungunya provenientes del distrito de Salto del Guairá, Corpus Christi, Ybyrarobana, Nueva Esperanza.

Se registran 2 nuevos casos de Chikungunya en las últimas 3 semanas en el Distrito de SDG.

GRAFICO 3. NUMERO TOTAL DE NOTIFICACIONES DE DENGUE DE LA SE 1 A LA SE 35/2023

XIV REGION SANITARIA

Notificaciones de Dengue. SE 1 a SE 35/2023

Este gráfico presenta el número de **Notificaciones de Dengue** a nivel Departamental.

Desde la SE 1 a la SE 35 se recibieron un total de **1530 notificaciones de Dengue**, siendo el **3% de casos** y el **23% para descartados**. A partir de la SE 24 se ve un descenso de las notificaciones, y en la SE 33 un leve aumento.

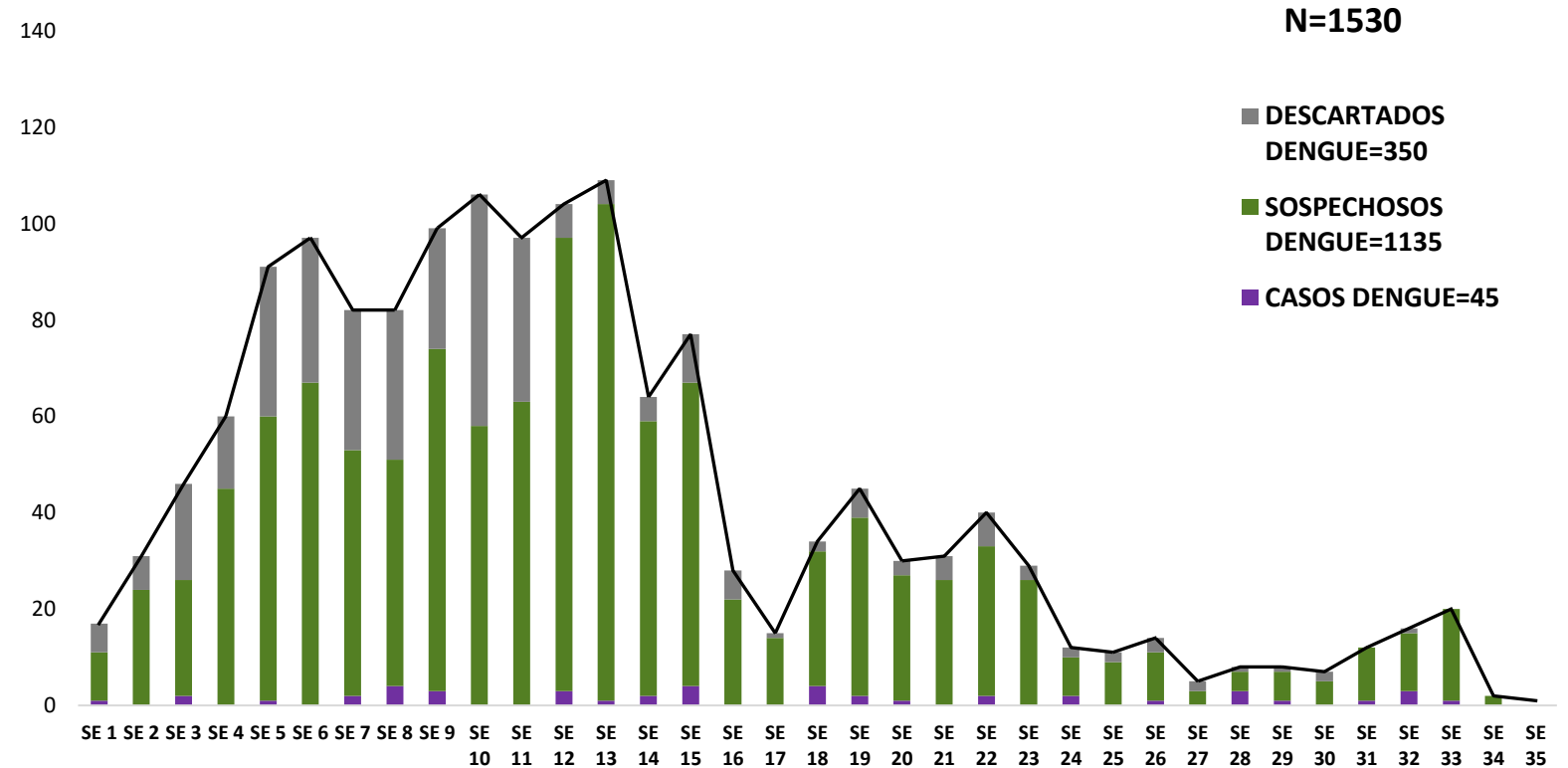


GRAFICO 4. NUMERO TOTAL DE CASOS DE DENGUE DE LA SE 1 A LA SE 35/2023 XIV REGION SANITARIA

Este gráfico presenta el número de **casos por Dengue**, a nivel Departamental por semana de inicio de síntomas.

A partir de la **SE 8**: se vió un aumento de casos y posteriormente se registran un leve descenso, pero manteniéndose con casos aislados en casi todas las semanas.

Se identifica la co - circulación de **DEN-1** y **DEN - 2** en el distrito de Curuguaty, La Paloma y Salto del Guairá.

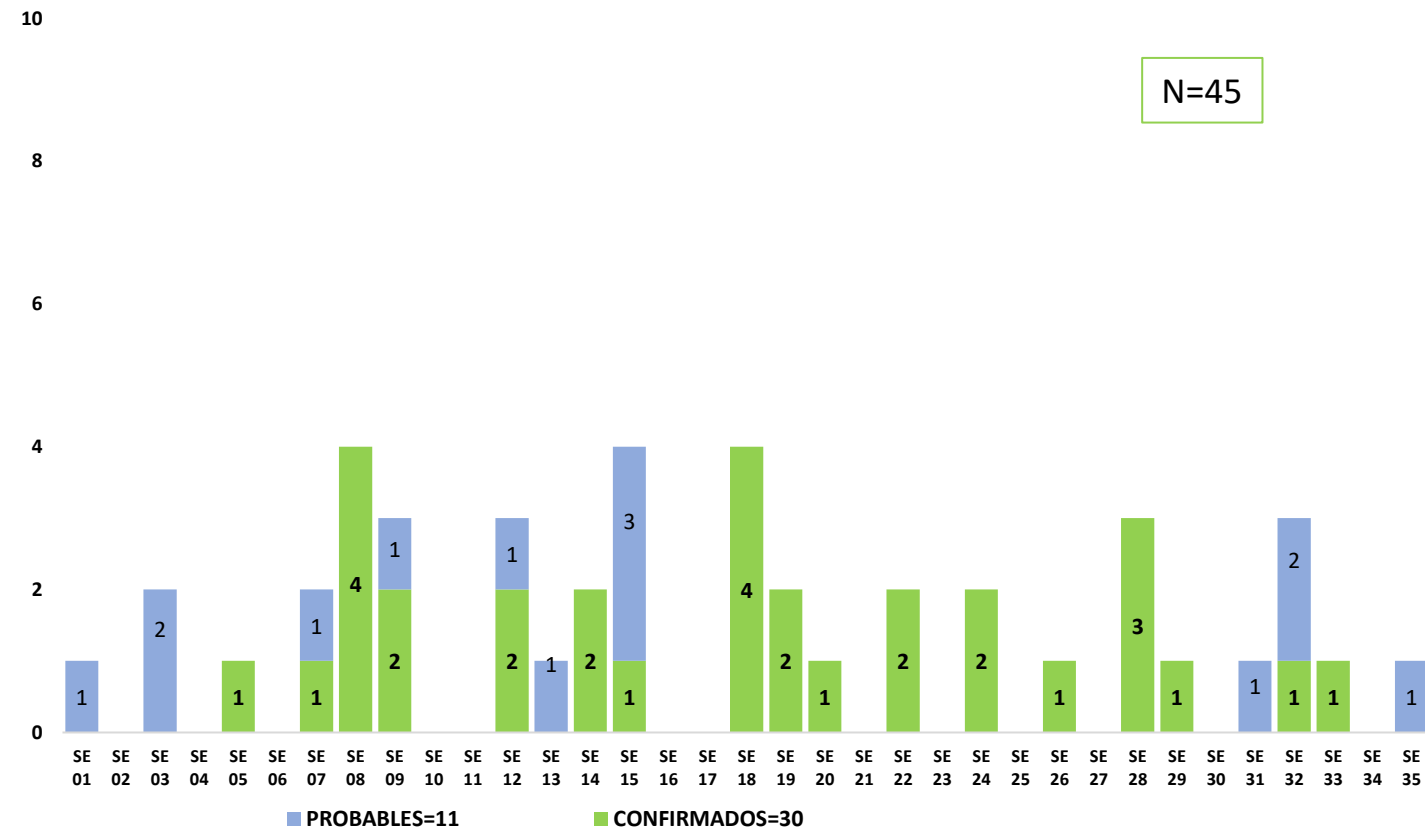


TABLA 3. CASOS DE DENGUE DE LA SE 1 A LA SE 35/2023 POR DISTRITO DE RESIDENCIA XIV REGION SANITARIA - CANINDEYÚ

Dengue: 45 casos confirmados desde la SE 1 a la SE 35 , con identificación de circulación en todos los distritos. Los casos confirmados por distrito: SDG (24), Curuguaty (9), Katuete (4), La Paloma (2), Ybyrarobana (2), F.C.A (1), Ype jhú (1), Villa Ygatimi (1), Corpus Christi (1). Existe co – circulación de Serotipos 1 y 2 en los distritos de SDG, Curuguaty, La Paloma. En el resto de los distritos no se registran casos de Dengue hasta el cierre de la SE 35.

CANINDEYÚ. CASOS DE DENGUE POR DISTRITO DE RESIDENCIA. SE 1 A SE 35. AÑO 2023.				
DISTRITO DE RESIDENCIA	DENGUE	DENGUE - 1	DENGUE - 2	TOTAL
SALTOS DEL GUAIRA	9	10	5	24
CURUGUATY	3	1	5	9
KATUETE	2	2		4
YBYRAROBANA	2			2
LA PALOMA		1	1	2
YPE JHU			1	1
CORPUS CHRISTI	1			1
FRANCISCO CABALLERO ALVAREZ			1	1
VILLA YGATIMI			1	1
TOTAL	17	14	14	45

TABLA 3. NOTIFICACIONES Y CASOS DE DENGUE DE LAS ULT. 3 SEMANAS SE 33 A LA SE 35/2023 POR DISTRITO DE RESIDENCIA

XIV REGION SANITARIA - CANINDEYÚ

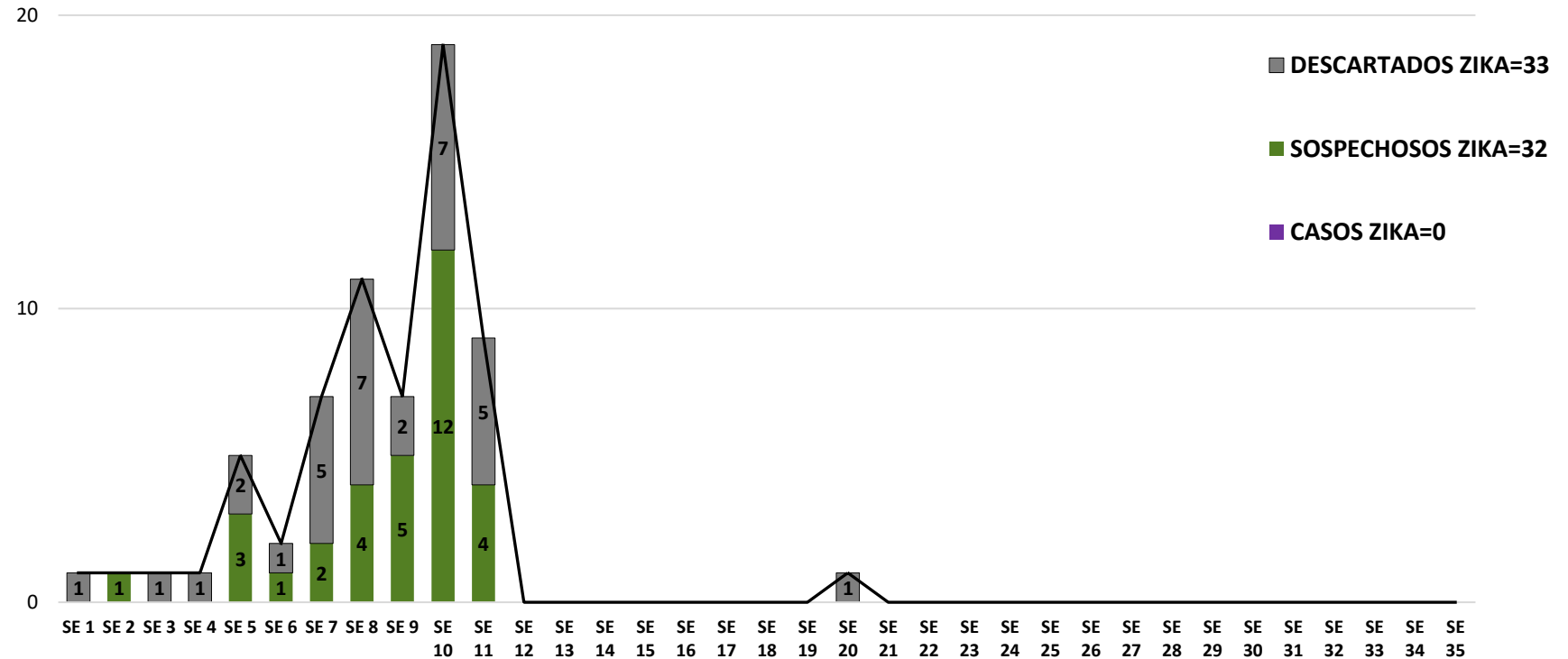
En cuanto a notificaciones Desde la **SE 33 a la SE 35** se registraron 30 notificaciones, siendo los distritos con mayor número de notificaciones Curuguay y Salto del Guairá, ambos con 1 caso confirmado en cada distrito en las últimas 3 Semanas Epidemiológicas.

DISTRITOS	NOTIFICACIONES DENGUE ULTIMAS 3 SEMANAS	CASOS DE DENGUE ULTIMAS 3 SEMANAS
CURUGUATY	12	1
SALTO DEL GUAIRÁ	10	1
NUEVA ESPERANZA	6	
VILLA YGATIMI	2	
TOTALES	30	2

GRAFICO 5. NÚMERO TOTAL DE NOTIFICACIONES DE ZIKA DE LA SE 1 A LA SE 35/2023 XIV REGION SANITARIA

Notificaciones de Zika. SE 1 a SE 35/2023

N=65



Desde la **SE 1 a la SE 35** se recibieron 65 notificaciones, siendo la SE 12 con más notificaciones. Fueron descartadas 33, como sospechosos 32 y **ningún caso positivo para ZIKA** hasta el cierre de la SE 35.