

BOLETIN SEMANAL

ARBOVIROSIS

XIV REGION SANITARIA-CANINDEYU

**SE 1 A SE 38/2023 (del 1 ENERO al 23 de SETIEMBRE
del 2023)**

Descripción

Este boletín contiene información actualizada de la Situación Epidemiológica de Arbovirosis: Dengue, Zika y Chikungunya.

Los datos presentados, tienen como fuente principal la base nacional de la Vigilancia de Arbovirosis.

Consideraciones

El contenido de este boletín puede modificarse según la dinámica de la vigilancia de las Arbovirosis: Dengue, Chikungunya y Zika.

Las notificaciones de Arbovirosis se definen operacionalmente, en este boletín, a partir de la **Resolución N° 0335/2023**, "Criterios de definición de casos de arbovirosis: dengue, chikungunya y zika".

Remitirse a este documento oficial para conocer las definiciones epidemiológicas de caso, utilizados en este material.

ELABORADO POR LA UNIDAD EPIDEMIOLOGICA REGIONAL

Epidemióloga Regional:

Dra. Rocío Ramírez Alonso

Correo electrónico:

epidecanindeyu@gmail.com

Unidad Epidemiológica Regional: Décimo Cuarta
Región Sanitaria, Canindeyú.

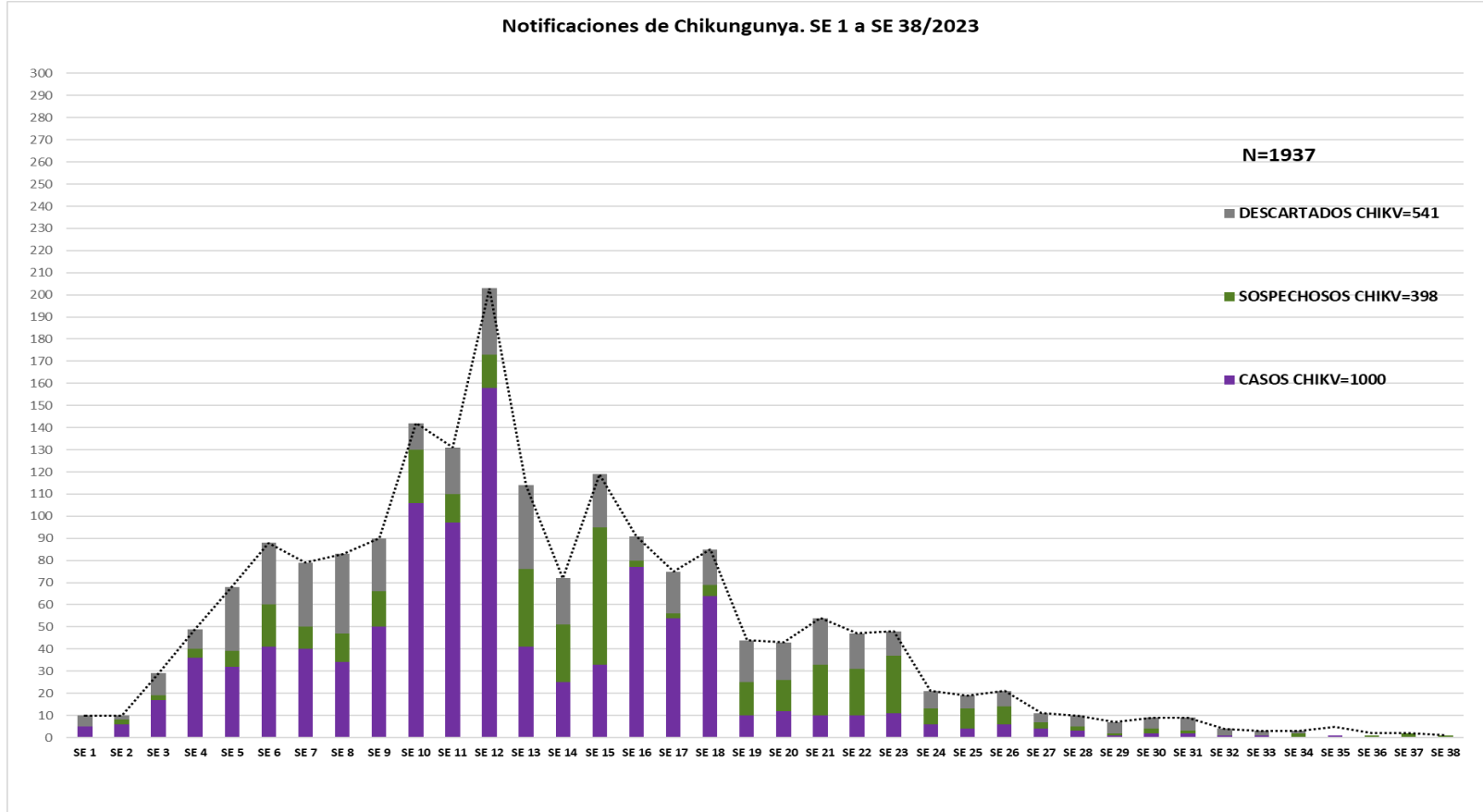
Oficina: Salto del Guairá, Canindeyú.

GRAFICO 1. CURVA DE NOTIFICACIONES DE CHIKUNGUNYA. SE 1 A SE 38 DEL 2023 XIV REGION SANITARIA – CANINDEYÚ

Este gráfico nos presenta el número de notificaciones por Chikungunya recibidas a Nivel Departamental.

Desde **la SE 1 a la SE 38** se recibieron un total de **1901 notificaciones por Chikungunya, correspondiendo el 53% a casos, el 21% a sospechosos y el 27% a descartados.**

A partir de la semana epidemiológica 9 se vió un aumento de notificaciones, siendo la Semana 12 la semana con más notificaciones, a partir de la SE 24 se ve una disminución significativa de las notificaciones.



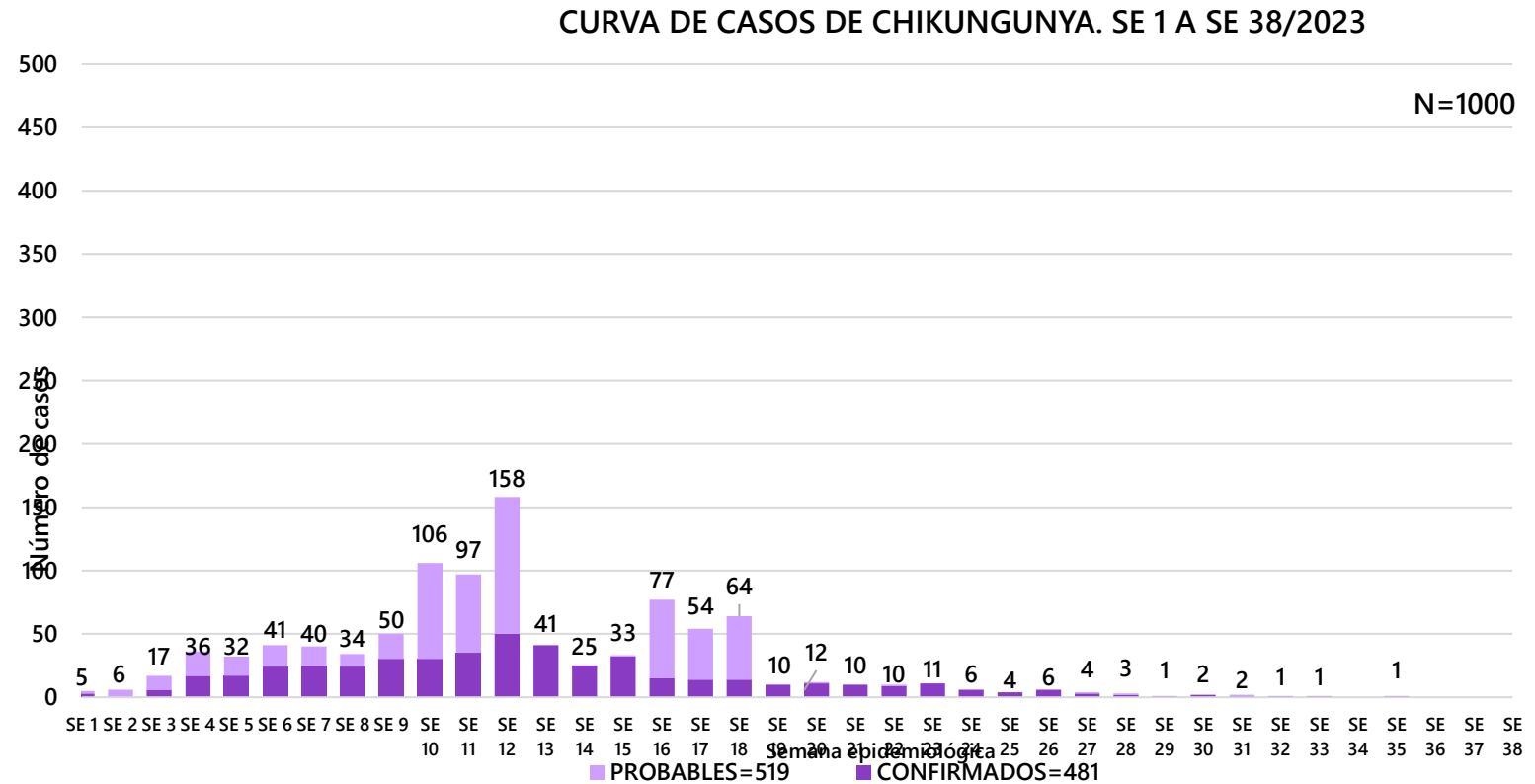
Fuente: Unidad Epidemiológica Regional – XIV RS, Canindeyú

GRAFICO 2. CURVA DE CASOS DE CHIKUNGUNYA. SE 1 A SE 38 DEL 2023 XIV REGION SANITARIA - CANINDEYÚ

Este gráfico nos presenta el número de Casos de Chikungunya.

Desde **la SE 1** a la **SE 38** se confirmaron **1000 casos de Chikungunya** (confirmados: 481 y probables: 519).

A partir de la semana epidemiológica 9 se vió un aumento de casos siendo la **Semana Epidemiológica 12 (19 al 25 de Marzo)** la semana con mayor número de casos, a partir de la **SE 19 se ve una disminución significativa** de casos manteniéndose con casos aislados, de esa forma hasta la SE 38.



Fuente: Unidad Epidemiologica Regional – XIV RS, Canindeyú

TABLA 1. CASOS ACUMULADOS DE CHIKUNGUNYA POR DISTRITO DE RESIDENCIA. SE 1 A SE 38 DEL 2023 XIV REGION SANITARIA - CANINDEYÚ

Chikungunya: se registran 1000 casos acumulados hasta la SE 38.
Los distritos con mayor número de casos son Saltos del Guairá con 326 casos acumulados y Curuguaty con 227 casos acumulados.

CANINDEYÚ. CASOS (CONFIRMADOS + PROBABLES) DE CHIKUNGUNYA POR DISTRITO DE RESIDENCIA. SE 1 A SE 36. AÑO 2023	
DISTRITO DE RESIDENCIA	TOTAL
SALTOS DEL GUAIRA	326
CURUGUATY	227
NUEVA ESPERANZA	112
LA PALOMA	82
FRANCISCO CABALLERO ALVAREZ	58
YASY KAÑY	57
YBYRAROBANA	37
KATUETE	28
VILLA YGATIMI	22
MARACANA	18
YPE JHU	10
CORPUS CHRISTI	9
PUERTO ADELA	8
YBY PYTA	3
ITANARA	3
TOTAL	1000

Fuente: Unidad Epidemiologica Regional – XIV RS, Canindeyú

TABLA 2. CASOS DE CHIKUNGUNYA DE LAS ULTIMAS 3 SEMANAS SE 36, SE 37, SE 38 POR DISTRITO DE RESIDENCIA. XIV REGION SANITARIA - CANINDEYÚ

CANINDEYÚ. NRO DE NOTIFICACIONES Y CASOS DE CHIKUNGUNYA EN LAS ULTIMAS 3 SEMANAS (SE 36 A SE 38) - AÑO 2023		
DISTRITO DE RESIDENCIA	NRO DE NOTIFICACIONES	NRO DE CASOS
SALTOS DEL GUAIRA	2	0
NUEVA ESPERANZA	0	0
YBYRAROBANA	0	0
TOTAL	0	0

Fuente: Unidad Epidemiologica Regional – XIV RS, Canindeyú

En el Departamento de Canindeyú, en las últimas 3 semanas se han registrado **2** notificaciones de Chikungunya provenientes del distrito de Saltos del Guairá.

Se registra 1 nuevos caso de Chikungunya en las últimas 3 semanas en el Distrito de SDG.

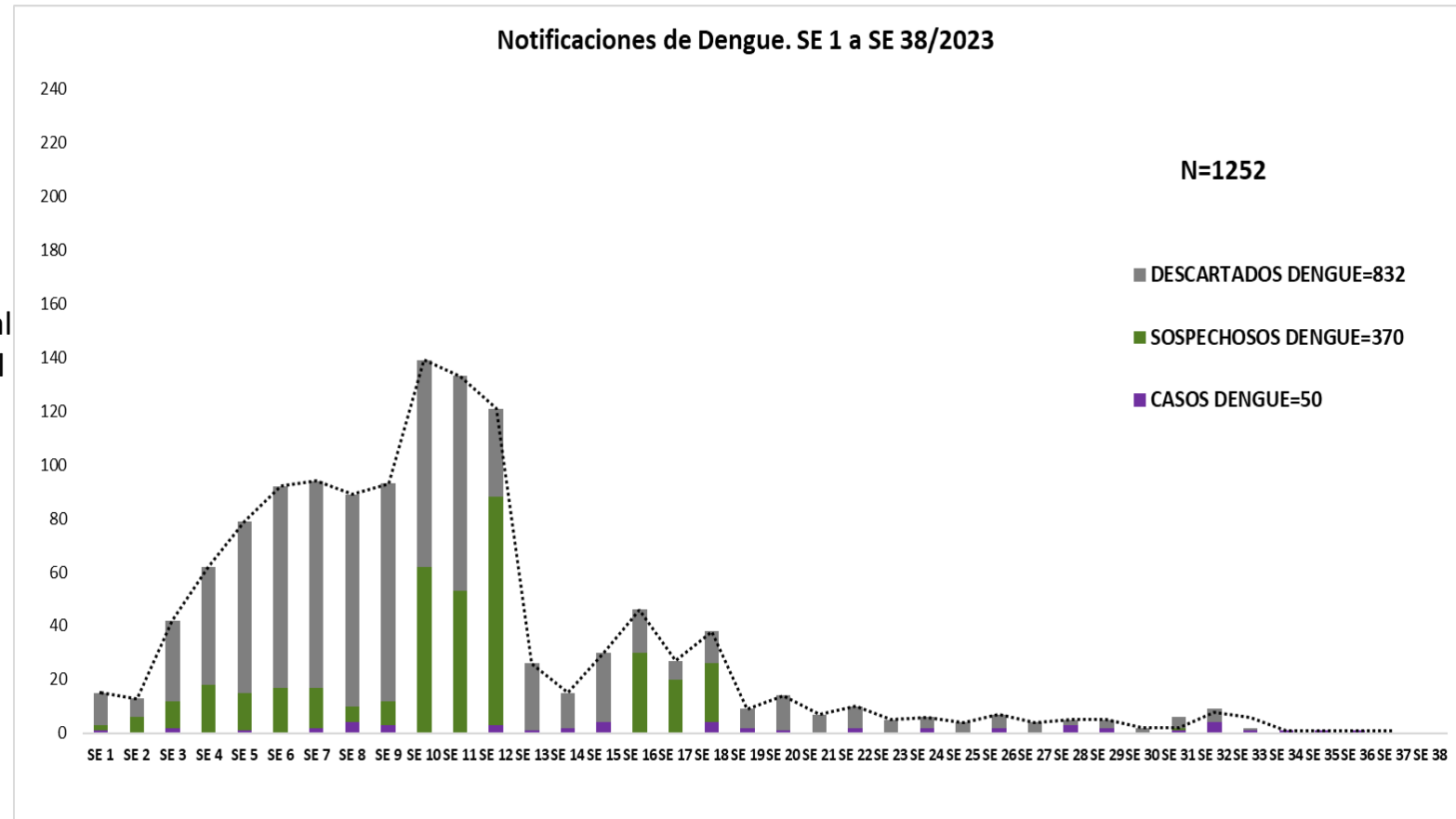
GRAFICO 3. NUMERO TOTAL DE NOTIFICACIONES DE DENGUE DE LA SE 1 A LA SE 38/2023

XIV REGION SANITARIA

Este gráfico presenta el número de **Notificaciones de Dengue** a nivel Departamental.

Desde la SE 1 a la SE 36 se recibieron un total de **2085 notificaciones de Dengue**, siendo el **2% de casos** y el **29% para descartados**.

A partir de la SE 34 se ve un descenso de las notificaciones a nivel departamental.



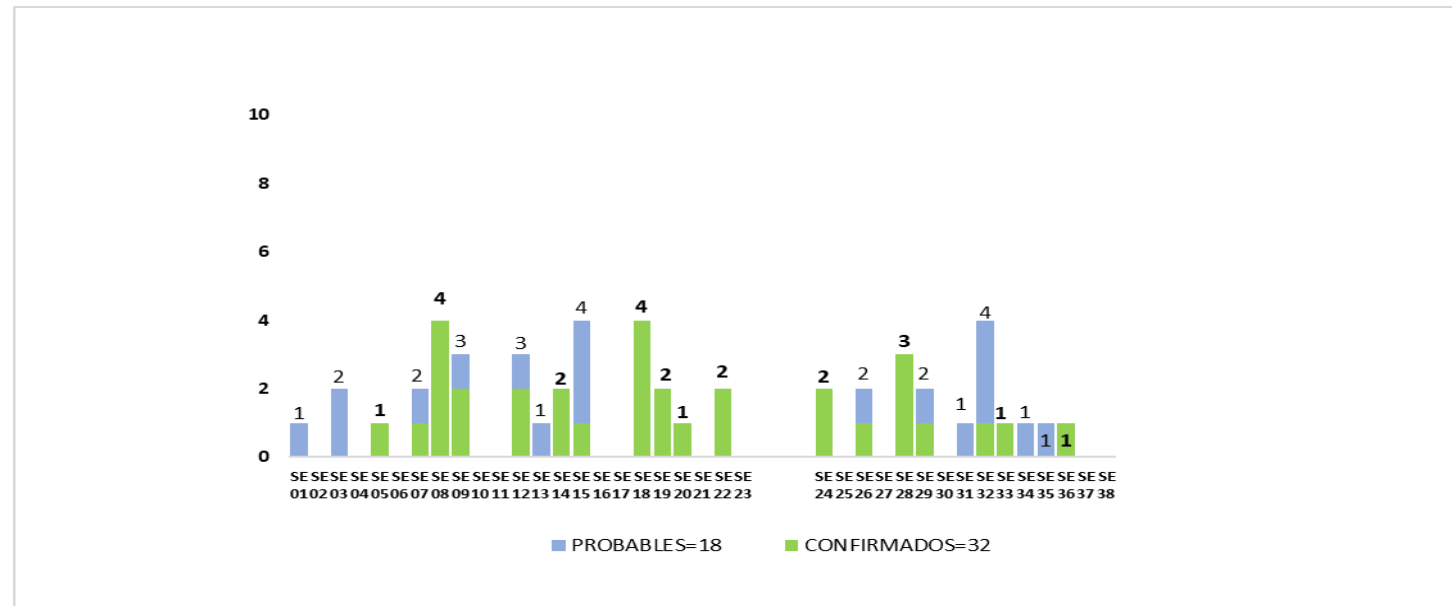
Fuente: Unidad Epidemiológica Regional – XIV RS, Canindeyú

GRAFICO 4. NUMERO TOTAL DE CASOS DE DENGUE DE LA SE 1 A LA SE 38/2023 XIV REGION SANITARIA

- Este gráfico presenta el número de **casos por Dengue**, a nivel Departamental por semana de inicio de síntomas.
- A partir de la **SE 8**: se vió un aumento de casos y posteriormente se registran descensos, pero manteniendose con casos aislados en casi todas las semanas.
- Se identifica la co - circulación de **DEN-1 y DEN – 2** en el distrito de Curuguaty, La Paloma y Salto del Guairá.

**CANINDEYÚ. CURVA DE CASOS DE DENGUE.
SE 01 A SE 38/2023**

N= 50



Fuente: Unidad Epidemiologica Regional – XIV RS, Canindeyú

TABLA 3. CASOS DE DENGUE DE LA SE 1 A LA SE 38/2023 POR DISTRITO DE RESIDENCIA XIV REGION SANITARIA - CANINDEYÚ

Dengue: 50 casos confirmados desde la SE 1 a la SE 3 , con identificación de circulación en todos los distritos. Los casos confirmados por distrito: SDG (17), Curuguaty (7), Katuete (3), La Paloma (2), F.C.A (1), Villa Ygatimi (1). Existe co – circulación de Serotipos 1 y 2 en los distritos de SDG, Curuguaty, La Paloma.

En el resto de los distritos no se registran casos de Dengue hasta el cierre de la SE 38.

CANINDEYÚ. CASOS DE DENGUE POR DISTRITO DE RESIDENCIA. SE 1 A SE 38. AÑO 2023.				
DISTRITO DE RESIDENCIA	DENGUE	DENGUE - 1	DENGUE - 2	TOTAL
SALTOS DEL GUAIRA	1	11	5	17
CURUGUATY	1	1	5	7
KATUETE	1	2		3
YBYRAROBANA				0
LA PALOMA		1	1	2
YPE JHU			1	1
CORPUS CHRISTI				0
FRANCISCO CABALLERO ALVAREZ			1	1
VILLA YGATIMI			1	1
TOTAL	3	15	14	32

Fuente: Unidad Epidemiologica Regional – XIV RS, Canindeyú

**TABLA 3. NOTIFICACIONES Y CASOS DE DENGUE DE LAS ULT. 3 SEMANAS SE 34 A LA SE 38/2023
POR DISTRITO DE RESIDENCIA
XIV REGION SANITARIA - CANINDEYÚ**

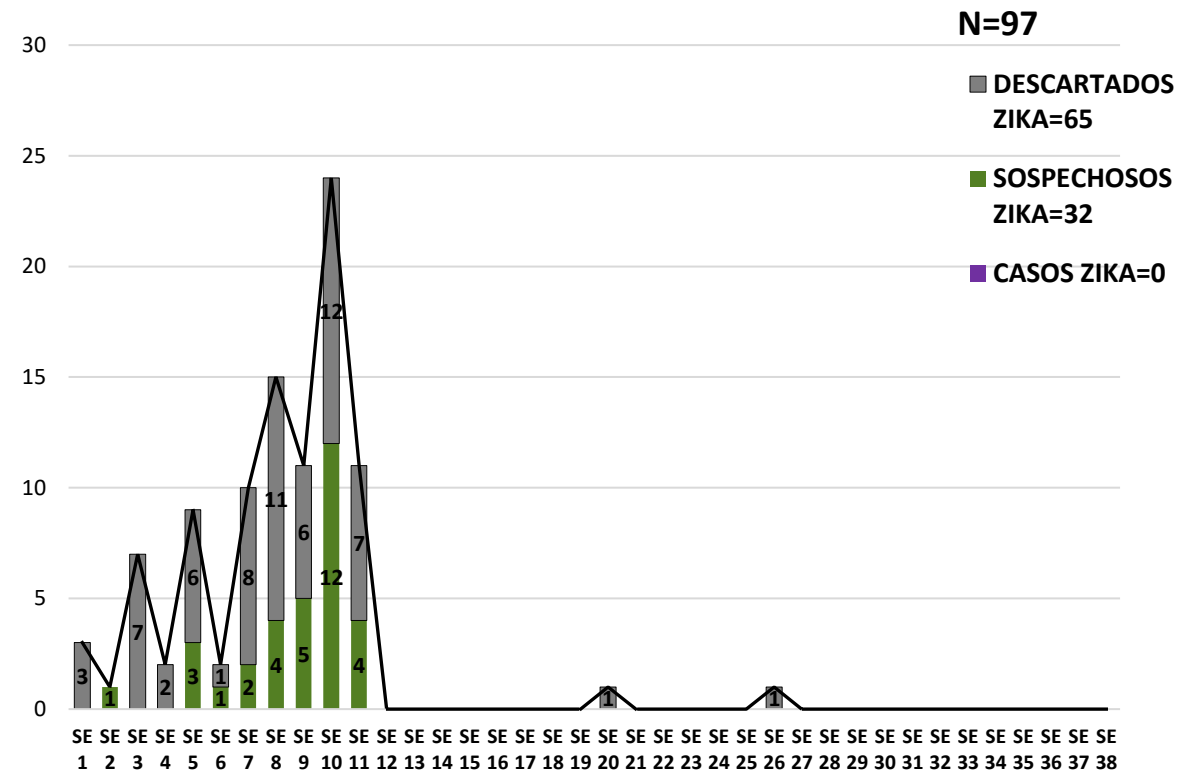
En cuanto a notificaciones
Desde la **SE 36 a la SE 38** se registraron 1
notificación en las 3 Semanas
Epidémiológicas.

DISTRITOS	NOTIFICACIONES DENGUE ULTIMAS 3 SEMANAS	CASOS DE DENGUE ULTIMAS 3 SEMANAS
CURUGUATY		
SALTO DEL GUAIRÁ	1	
VILLA YGATIMI		
YASY CAÑY		
TOTALES	1	0

Fuente: Unidad Epidemiológica Regional – XIV RS, Canindeyú

GRAFICO 5. NÚMERO TOTAL DE NOTIFICACIONES DE ZIKA DE LA SE 1 A LA SE 38/2023 XIV REGION SANITARIA

Notificaciones de Zika. SE 1 a SE 38/2023



- Desde la **SE 1 a la SE 38** se recibieron 68 notificaciones, siendo la SE 12 con mas notificaciones.
- Fueron descartadas 65 , sospechosos 32 y **ningún caso positivo para ZIKA** hasta el cierre de la SE 38.

Fuente: Unidad Epidemiologica Regional – XIV RS, Canindeyú