

BOLETIN SEMANAL

ARBOVIROSIS

XIV REGION SANITARIA-CANINDEYU

**SE 1 A SE 45/2023 (del 1 ENERO al 11 de Noviembre
del 2023)**

Descripción

Este boletín contiene información actualizada de la Situación Epidemiológica de Arbovirosis: Dengue, Zika y Chikungunya.

Los datos presentados, tienen como fuente principal la base nacional de la Vigilancia de Arbovirosis.

Consideraciones

El contenido de este boletín puede modificarse según la dinámica de la vigilancia de las Arbovirosis: Dengue, Chikungunya y Zika.

Las notificaciones de Arbovirosis se definen operacionalmente, en este boletín, a partir de la **Resolución N° 0335/2023**, "Criterios de definición de casos de arbovirosis: dengue, chikungunya y zika".

Remitirse a este documento oficial para conocer las definiciones epidemiológicas de caso, utilizados en este material.

ELABORADO POR LA UNIDAD EPIDEMIOLOGICA REGIONAL

Epidemióloga Regional:

Dra. Rocío Ramírez Alonso

Correo electrónico:

epidecanindeyu@gmail.com

Unidad Epidemiológica Regional: Décimo Cuarta
Región Sanitaria, Canindeyú.

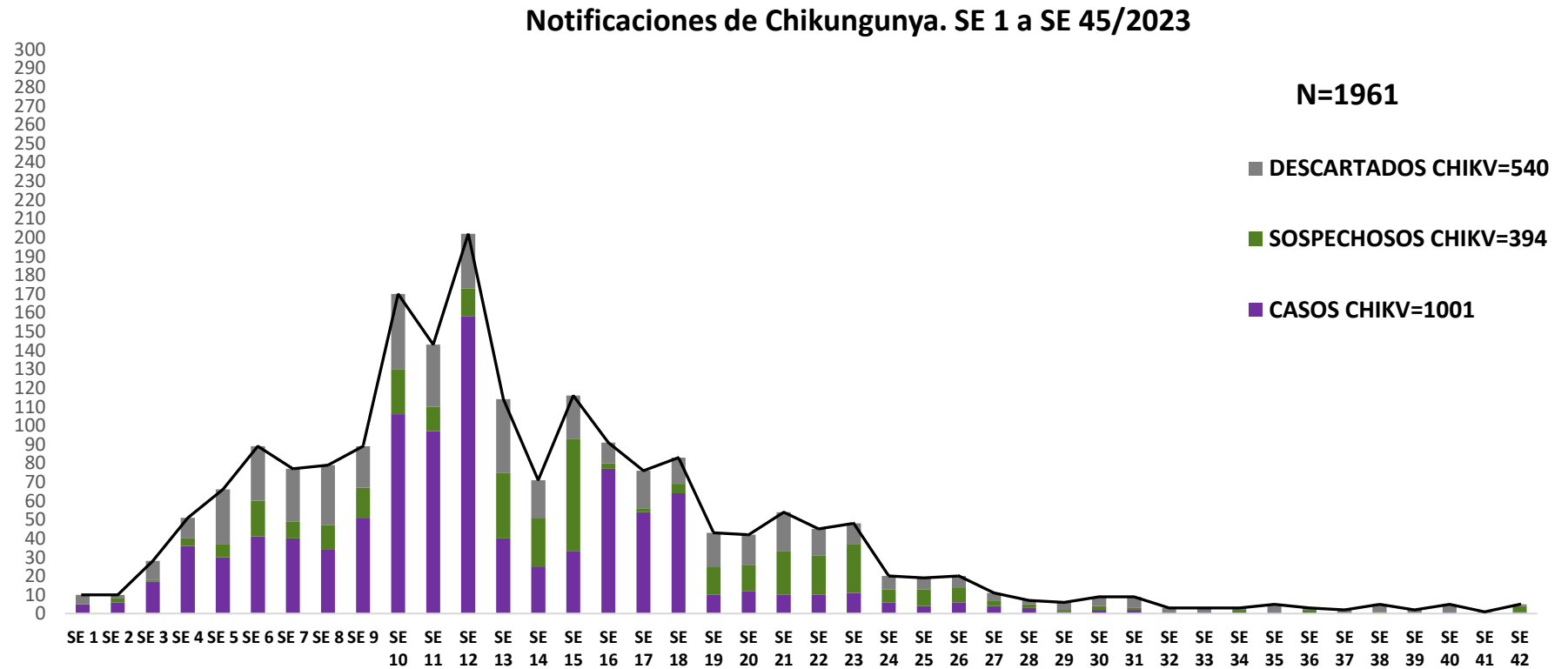
Oficina: Salto del Guairá, Canindeyú.

GRAFICO 1. CURVA DE NOTIFICACIONES DE CHIKUNGUNYA, SE 1 A SE 45 DEL 2023 XIV REGION SANITARIA - CANINDEYÚ

Este gráfico nos presenta el número de notificaciones por Chikungunya recibidas a Nivel Departamental.

Desde **la SE 1** a la **SE 45** se recibieron un total de **1961 notificaciones por Chikungunya, correspondiendo el 52% a casos, el 20% a sospechosos y el 28% a descartados.**

A partir de la semana epidemiológica 10 se vió un aumento de notificaciones, siendo la Semana 12 la semana con más notificaciones, a partir de la SE 24 se ve una disminución significativa de las notificaciones.



Fuente: Unidad Epidemiológica Regional – XIV RS, Canindeyú

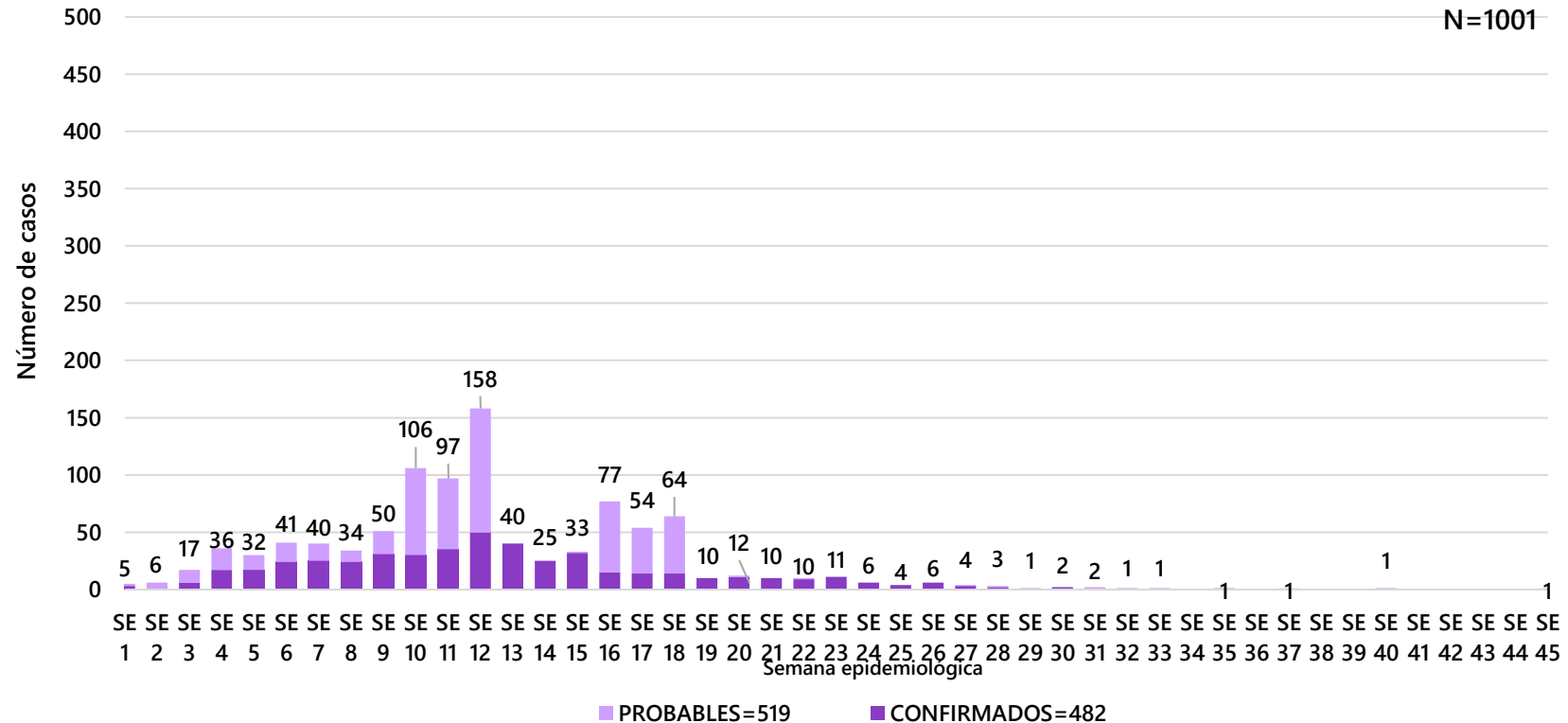
GRAFICO 2. CURVA DE CASOS DE CHIKUNGUNYA. SE 1 A SE 45 DEL 2023 XIV REGION SANITARIA - CANINDEYÚ

Este gráfico nos presenta el número de Casos de Chikungunya.

Desde la **SE 1** a la **SE 45** se confirmaron **1001 casos de Chikungunya** (confirmados: 482 y probables: 519).

A partir de la semana epidemiológica 9 se vió un aumento de casos siendo la **Semana Epidemiológica 12 (19 al 25 de Marzo)** la semana con mayor número de casos, a partir de la **SE 19** se ve una **disminución significativa** de casos manteniéndose con casos aislados, de esa forma hasta la SE 45.

CURVA DE CASOS DE CHIKUNGUNYA. SE 1 A SE 45/2023



Fuente: Unidad Epidemiológica Regional – XIV RS, Canindeyú

TABLA 1. CASOS ACUMULADOS DE CHIKUNGUNYA POR DISTRITO DE RESIDENCIA. SE 1 A SE 45 DEL 2023 XIV REGION SANITARIA - CANINDEYÚ

Chikungunya: 1001 casos confirmados y probables hasta la SE 45.
Los distritos con mayor número de casos acumulados son Saltos del Guairá con 326 casos acumulados y Curuguaty con 228 casos acumulados.

| CANINDEYÚ CASOS ACUMULADOS DE CHIKUNGUNYA (CONFIRMADOS Y PROBABLES) POR DISTRITO DE RESIDENCIA. SE 1 A SE 45. AÑO 2023. | |
|--|--------------------------|
| DISTRITO DE RESIDENCIA | TOTAL (CONF Y PROBABLES) |
| SALTOS DEL GUAIRA | 326 |
| CURUGUATY | 228 |
| NUEVA ESPERANZA | 112 |
| LA PALOMA | 80 |
| FRANCISCO CABALLERO ALVAREZ | 60 |
| YASY KAÑY | 57 |
| YBYRARBANA | 37 |
| KATUETE | 28 |
| VILLA YGATIMI | 22 |
| MARACANA | 18 |
| YPE JHU | 10 |
| CORPUS CHRISTI | 9 |
| PUERTO ADELA | 8 |
| YBY PYTA | 3 |
| ITANARA | 3 |
| Total general | 1001 |

TABLA 2. CASOS DE CHIKUNGUNYA DE LAS ULTIMAS 3 SEMANAS SE 43, SE 44, SE 45 POR DISTRITO DE RESIDENCIA. XIV REGION SANITARIA - CANINDEYÚ

| CANINDEYÚ. NRO DE NOTIFICACIONES Y CASOS DE CHIKUNGUNYA EN LAS ULTIMAS 3 SEMANAS (SE 41 A SE 45) - AÑO 2023 | | | | | TOTAL GENERAL |
|--|-----------------------|----------|-------------|--------------------|---------------|
| DISTRITO DE RESIDENCIA | NRO DE NOTIFICACIONES | CASOS | DESCARTADOS | NRO DE SOSPECHOSOS | |
| NUEVA ESPERANZA | 1 | 0 | 1 | 0 | 1 |
| TOTAL | 1 | 0 | 1 | 0 | 1 |

Fuente: Unidad Epidemiologica Regional – XIV RS, Canindeyú

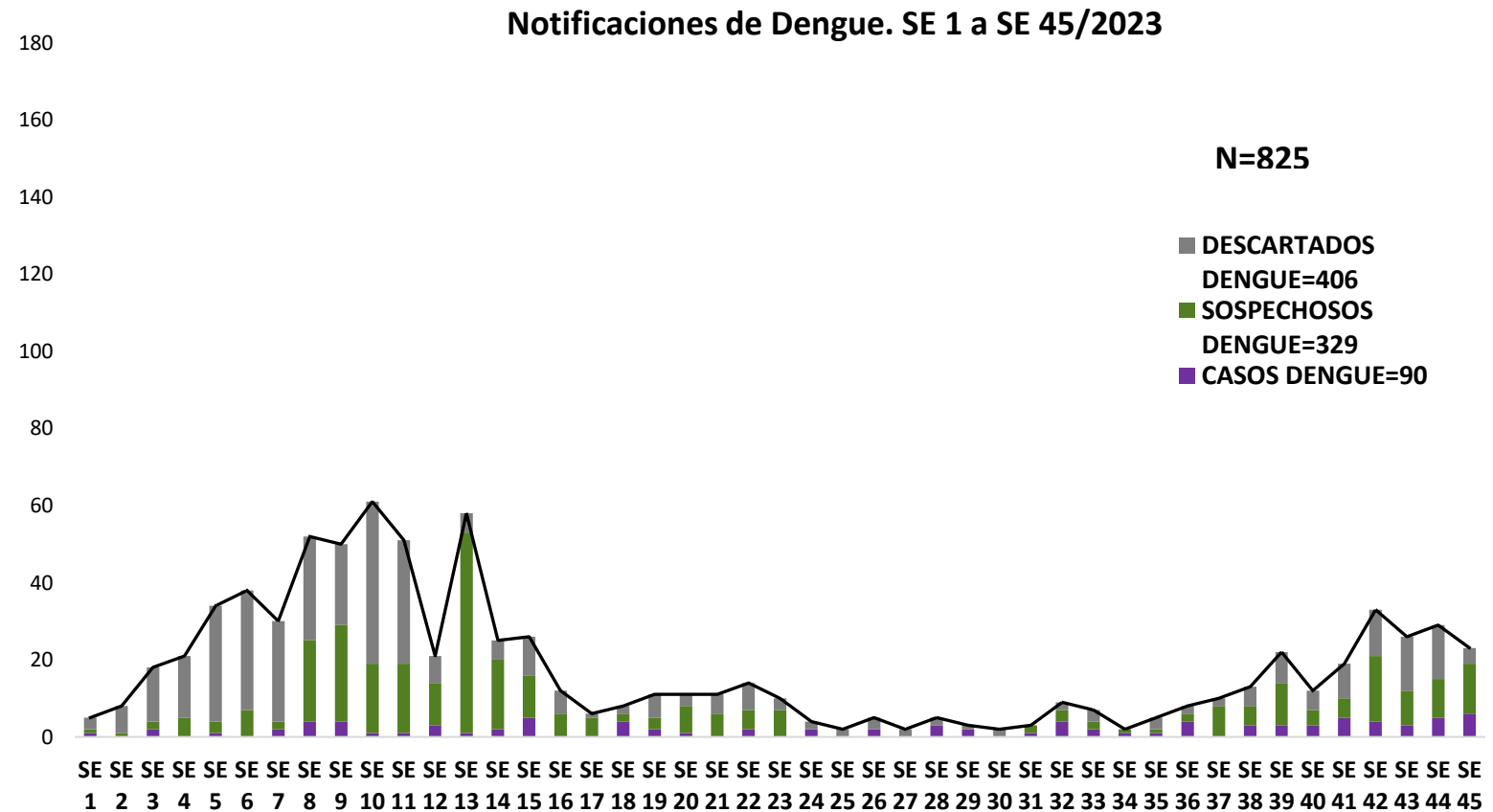
En el Departamento de Canindeyú, en las últimas 3 semanas se ha registrado 1 notificación de Chikungunya la cual fue descartada.

No se registran nuevos casos de Chikungunya en las últimas 3 semanas en el Departamento.

GRAFICO 3. NUMERO TOTAL DE NOTIFICACIONES DE DENGUE DE LA SE 1 A LA SE 45/2023

XIV REGION SANITARIA

Este gráfico presenta el número de **Notificaciones de Dengue** a nivel Departamental. Desde la SE 1 a la SE 45 se recibieron un total de **825 notificaciones de Dengue**, siendo el **11 % de casos** y el **49 % para descartados**. A partir de la SE 36 se ve un aumento de las notificaciones viéndose leve aumento gradual en las semanas siguientes.



Fuente: Unidad Epidemiologica Regional – XIV RS, Canindeyú

GRAFICO 4. NUMERO TOTAL DE CASOS DE DENGUE DE LA SE 1 A LA SE 45/2023 XIV REGION SANITARIA

Este gráfico presenta el número de **casos por Dengue**, a nivel Departamental por semana de inicio de síntomas.

A partir de la **SE 8**: se vió un aumento de casos y posteriormente se registran un leve descenso, pero manteniendose con casos aislados en casi todas las semanas.

Se identifica la co - circulación de **DEN-1 y DEN – 2** en el distrito de Curuguaty, La Paloma y Salto del Guairá.

A partir de la SE 36 se ve un aumento constante de casos en el Departamento.

10

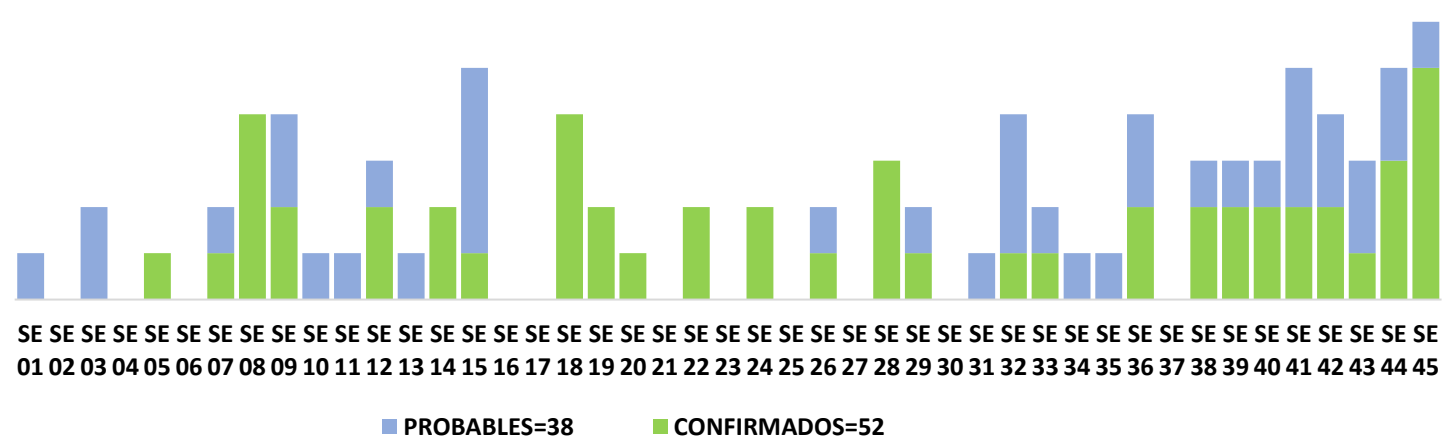
8

6

4

2

0



Fuente: Unidad Epidemiologica Regional – XIV RS, Canindeyú

TABLA 3. CASOS ACUMULADOS DE DENGUE DESDE LA SE 1 A LA SE 45/2023 POR DISTRITO DE RESIDENCIA

XIV REGION SANITARIA - CANINDEYÚ

Dengue: 90 casos confirmados desde la SE 1 a la SE 45.

Los casos confirmados por distrito: SDG (46), Curuguaty (29), Katuete (4), La Paloma (2), Ybyrarobana (2), Yasy Cañy (2), Villa Ygatimi (2), F.C.A (1), Ype jhú (1), Corpus Christi (1).

Existe co – circulación de Serotipos 1 y 2 en los distritos de SDG, Curuguaty, La Paloma.

En el resto de los distritos no se registran casos de Dengue hasta el cierre de la SE 45.

| CANINDEYÚ. CASOS DE DENGUE ACUMULADOS DESDE SE 1 A SE 45 POR DISTRITO DE RESIDENCIA. AÑO 2023. | | | | | |
|--|----------|-----------|-----------|-----------|---------------|
| Etiquetas de fila | DENGUE | DENGUE-1 | DENGUE-2 | | Total general |
| SALTOS DEL GUAIRA | 1 | 28 | 5 | 12 | 46 |
| CURUGUATY | 1 | 1 | 6 | 21 | 29 |
| KATUETE | 1 | 2 | | 1 | 4 |
| YBYRAROBANA | | | | 2 | 2 |
| YASY KAÑY | | 1 | | 1 | 2 |
| VILLA YGATIMI | | | 2 | | 2 |
| LA PALOMA | | 1 | 1 | | 2 |
| FRANCISCO CABALLERO ALVAREZ | | | 1 | | 1 |
| YPE JHU | | | 1 | | 1 |
| CORPUS CHRISTI | | | | 1 | 1 |
| Total general | 3 | 33 | 16 | 38 | 90 |

Fuente: Unidad Epidemiologica Regional – XIV RS, Canindeyú

TABLA 3. NOTIFICACIONES Y CASOS DE DENGUE DE LAS ULT. 3 SEMANAS SE 43 A LA SE 45/2023 POR DISTRITO DE RESIDENCIA

XIV REGION SANITARIA - CANINDEYÚ

En cuanto a notificaciones
Desde la **SE 43 a la SE 45** se registraron **78 notificaciones**, siendo los distritos con mayor número de notificaciones Saltos del Guairá y Curuguaty.
Se registran 9 casos (confirmados y probables) en las últimas 3 Semanas Epidemiológicas.

| CANINDEYÚ. NOTIFICACIONES DE DENGUE DE LAS ULTIMAS 3 SEMANAS EPIDEMIOLOGICAS POR DISTRITO DE RESIDENCIA. SE 43, SE 44. SE 45. AÑO 2023. | | | | | |
|--|------------|------------|----------|------------|---------------|
| DISTRITO DE RESIDENCIA | CONFIRMADO | DESCARTADO | PROBABLE | SOSPECHOSO | Total general |
| CURUGUATY | | | 1 | 3 | 12 |
| FRANCISCO CABALLERO ALVAREZ | | | 1 | | 1 |
| KATUETE | | | 2 | | 2 |
| LA PALOMA | | | 2 | | 1 |
| MARACANA | | | | | 2 |
| SALTOS DEL GUAIRA | 8 | 26 | 1 | | 9 |
| VILLA YGATIMI | 1 | | | | 1 |
| YASY KAÑY | | | | 1 | 4 |
| YBYRAROBANA | | | | | 1 |
| Total general | 9 | 32 | 5 | 32 | 78 |

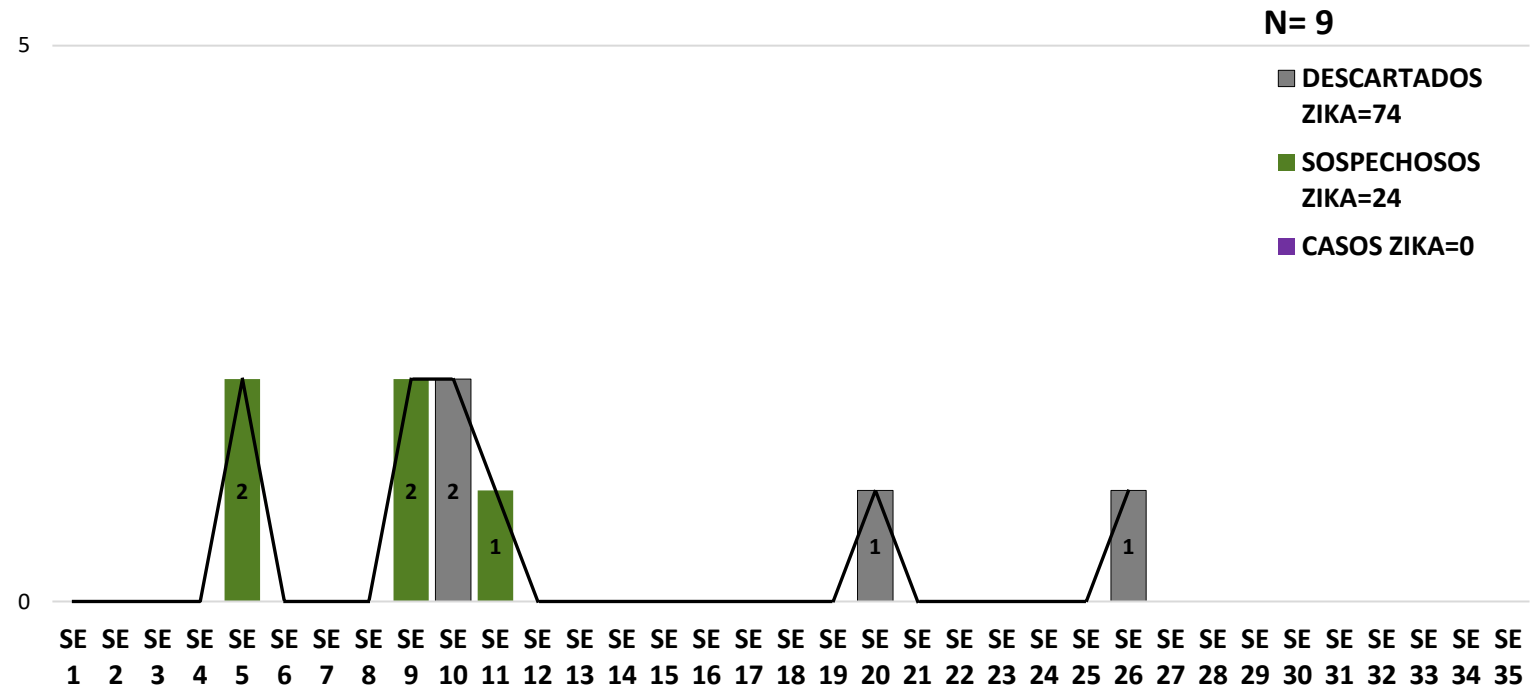
Fuente: Unidad Epidemiológica Regional – XIV RS, Canindeyú

GRAFICO 5. NUMERO TOTAL DE NOTIFICACIONES DE ZIKA DE LA SE 1 A LA SE 45/2023 XIV REGION SANITARIA

Notificaciones de Zika. SE 1 a SE 45/2023

•Desde la **SE 1 a la SE 45** se recibieron 9 notificaciones, siendo la SE 9 Y 10 con mas notificaciones.

•Fueron descartados 4 , sospechosos 5 y **ningún caso positivo para ZIKA** hasta el cierre de la SE 45.



Fuente: Unidad Epidemiologica Regional – XIV RS, Canindeyú