

BOLETÍN SEMANAL DE ARBOVIROSIS

17 de enero de 2024

SE 01 al 13 (1 de enero al 1 de abril)

CONTENIDO



01. Situación epidemiológica

- > DENGUE
- > CHIKUNGUNYA
- > ZIKA

02. Notificaciones y casos de DENGUE

03. Notificaciones y casos de CHIKUNGUNYA

04. Notificaciones y casos de CHIKUNGUNYA

04. Notificaciones y casos de ZIKA

05. Incidencia acumulada

Descripción

Este boletín contiene información actualizada de la Situación Epidemiológica de Arbovirosis: Dengue, Zika y Chikungunya.

Los datos presentados, tienen como fuente principal la base nacional de la Vigilancia de Arbovirosis.

La revisión final y difusión de las informaciones, aquí presentadas, son realizadas por el equipo técnico de la Dirección de Vigilancia y Respuesta a Emergencias de Salud Pública /Centro Nacional de Enlace (CNE-RSI).

ALTO PARANÁ X RS



ELABORADO POR LA UNIDAD
EPIDEMIOLÓGICA REGIONAL

Epidemiólogo Regional: Lic.
Blanca Amada Villalba

Correo electrónico:
uer_decima@hotmail.com

Unidad Epidemiológica Regional:
X RS

Oficina: 10° Región Sanitaria

Apoyo Técnico: Coordinación DIVET

Consideraciones

El contenido de este boletín puede modificarse según la dinámica de la vigilancia de las Arbovirosis: Dengue, Chikungunya y Zika.

Las notificaciones de Arbovirosis se definen operacionalmente, en este boletín, a partir de la Resolución N° 600/2019, correspondiente al 3 de diciembre del año 2019 "Criterios de definición de casos de arbovirosis: dengue, chikungunya y zika, flujograma para la toma de muestra de laboratorio". Remitirse a este documento oficial para conocer las definiciones epidemiológicas de caso, utilizados en este material.

SITUACIÓN EPIDEMIOLÓGICA

ALTO PARANÁ

Actualización: SE 01 a SE 13 (1 de enero al 1 de abril)

En el departamento de Alto Paraná, las notificaciones de Arbovirosis suman 8829. En lo que va de año 2023, respecto a Chikungunya se registraron 3567 casos confirmados, 2768 casos sospechosos y 2494 descartados.

En cuanto a Dengue se registraron 17 casos confirmados. Por otro lado, en cuanto a Zika no se registraron casos confirmados ni sospechosos.

TABLA 1. DATOS ACUMULADOS DE LAS ÚLTIMAS TRES SEMANAS EPIDEMIOLÓGICAS SEGÚN CLASIFICACION.

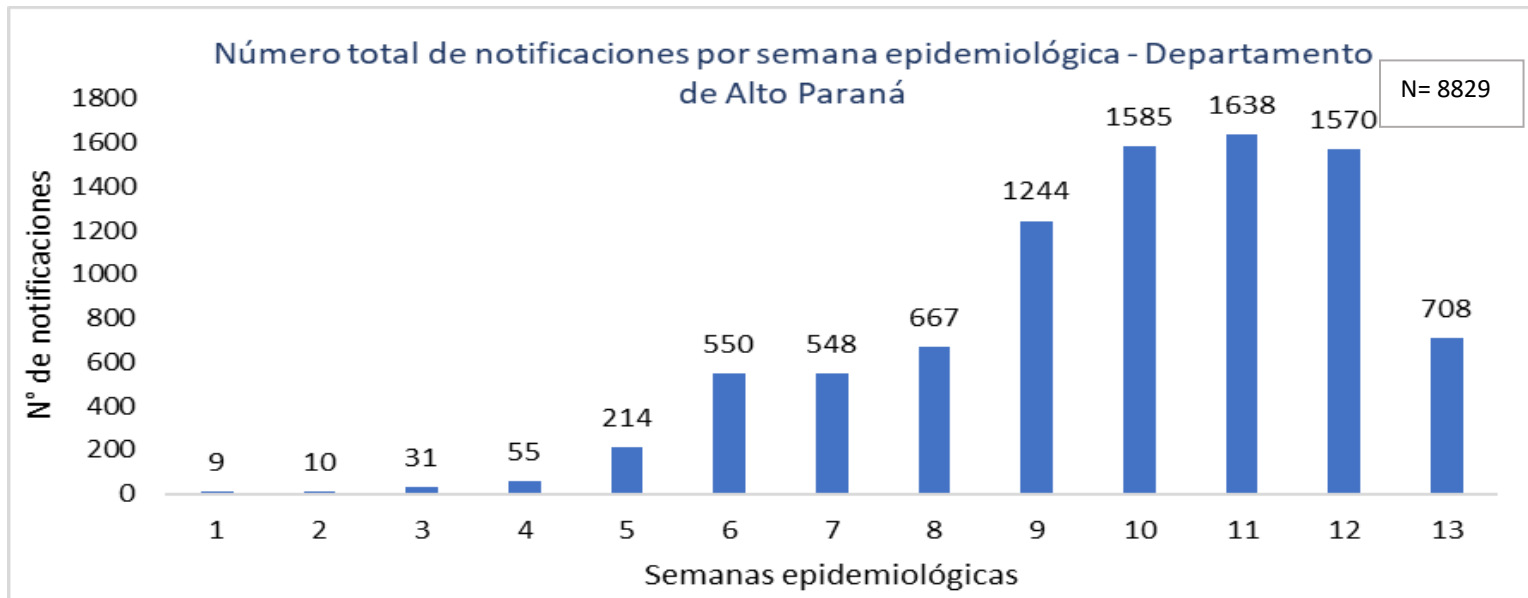
Clasificaciones	Año 2023			Últimas 3 semanas
	SE 11	SE 12	SE 13	
Notificaciones	1155	1099	538	2792
Casos de DENGUE	3	1	3	7
Casos de CHIKUNGUNYA	833	748	309	1890
Casos de ZIKA	0	0	0	0
Descartados Arbovirosis	483	471	170	1124
Sospechosos Arbovirosis	319	350	226	895

Fuente: Base de datos del Sistema Arbovirosis V2. Programa Nacional de Enfermedades Vectoriales-DIVET-DGVS.

SITUACIÓN EPIDEMIOLÓGICA

ALTO PARANÁ

GRÁFICO 1. NÚMERO TOTAL DE NOTIFICACIONES POR SEMANA EPIDEMIOLÓGICA – DEPARTAMENTO DE ALTO PARANÁ



Fuente: Base de datos del Sistema Arbovirosis V2. Programa Nacional de Enfermedades Vectoriales-DIVET-DGVS.

SITUACIÓN EPIDEMIOLÓGICA

ALTO PARANÁ

TABLA 2. VIGILANCIA DE DENGUE. NUMERO DE CASOS. POR DISTRITO Y SEROTIPOS, SE 01 a la SE 13. AÑO 2023

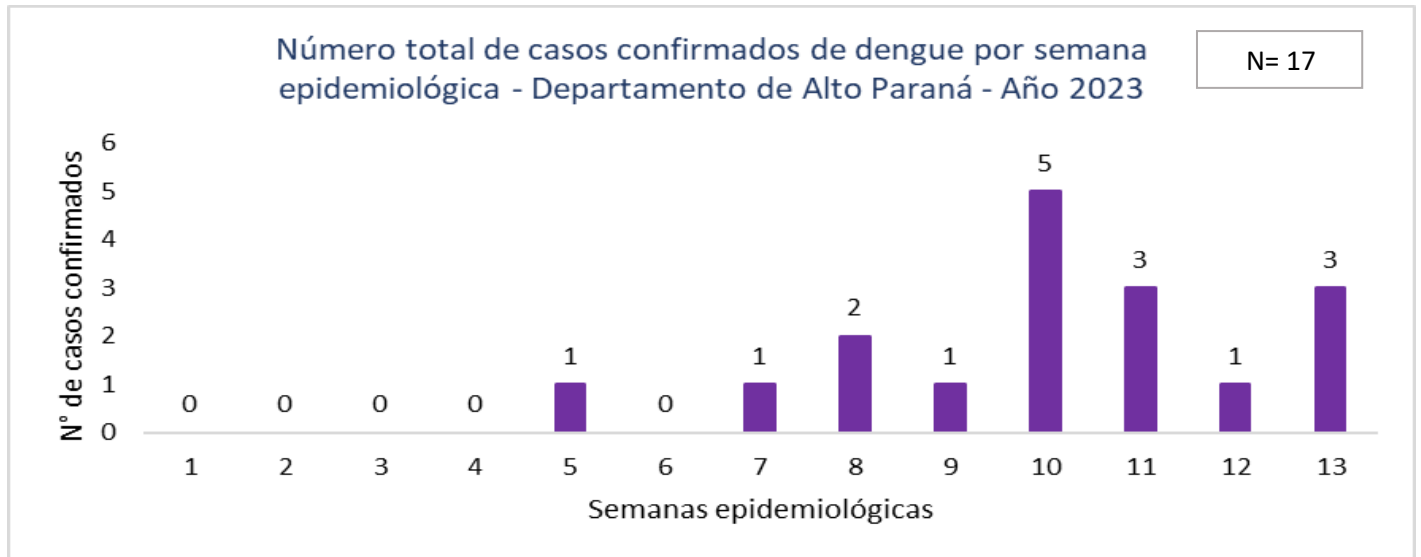
Distritos	Casos de Dengue	Serotipo DENGUE-1	Serotipo DENGUE-2	Total
CIUDAD DEL ESTE	8		1	9
DOMINGO MARTINEZ DE IRALA				
DR. JUAN LEON MALLORQUIN				
DR. RAUL PEÑA		1		1
HERNANDARIAS	1	1		2
IRUÑA				
ITAKYRY				
JUAN E. O'LEARY				
LOS CEDRALES				
MBARACAYU				
MINGA GUAZU	1			1
MINGA GUAZÚ				
MINGA PORA				
NARANJAL				
ÑACUNDAY	1			1
PRESIDENTE FRANCO				
PTE FRANCO				
SAN ALBERTO				
SAN CRISTOBAL				
SANTA FE DEL PARANA				
SANTA RITA	3			3
SANTA ROSA DEL MONDAY				
TAVAPY				
YGUAZU				
Totales	14	2	1	17

Fuente: Base de datos del Sistema Arbovirosis V2. Programa Nacional de Enfermedades Vectoriales-DIVET-DGVS.

SITUACIÓN EPIDEMIOLÓGICA

ALTO PARANÁ

GRÁFICO 2. NÚMERO TOTAL DE CASOS CONFIRMADOS DE DENGUE POR SEMANA EPIDEMIOLÓGICA – DEPARTAMENTO DE ALTO PARANÁ

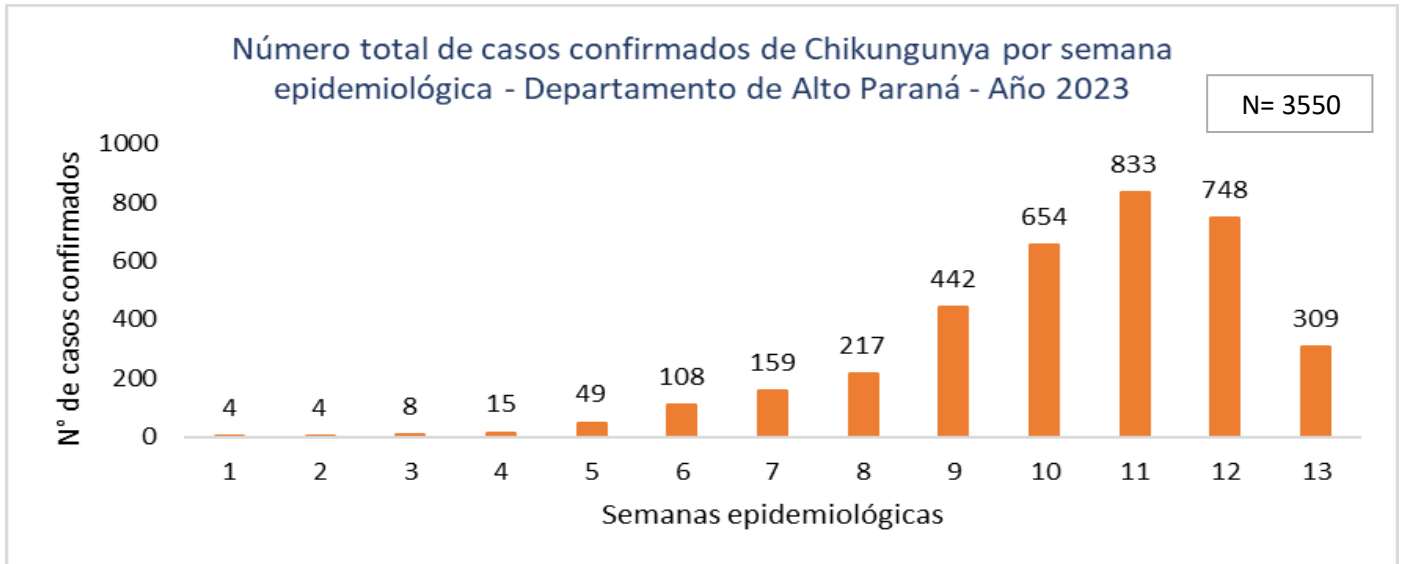


Fuente: Base de datos del Sistema Arbovirosis V2. Programa Nacional de Enfermedades Vectoriales-DIVET-DGVS.

SITUACIÓN EPIDEMIOLÓGICA

ALTO PARANÁ

GRÁFICO 3. NÚMERO TOTAL DE CASOS CONFIRMADOS DE CHIKUNGUNYA POR SEMANA EPIDEMIOLÓGICA – DEPARTAMENTO DE ALTO PARANÁ



Fuente: Base de datos del Sistema Arbovirosis V2. Programa Nacional de Enfermedades Vectoriales-DIVET-DGVS.

SITUACIÓN EPIDEMIOLÓGICA

ALTO PARANÁ

TABLA 3. VIGILANCIA DE CHIKUNGUNYA. NUMERO DE CASOS POR DISTRITO.
DEPARTAMENTO DE ALTO PARANÁ, SE 01 a la SE 13 - AÑO 2023

Distritos	Casos
CIUDAD DEL ESTE	2217
MINGA GUAZU	503
HERNANDARIAS	457
PRESIDENTE FRANCO	254
DR. JUAN LEON MALLORQUIN	30
ITAKYRY	19
JUAN E. O'LEARY	15
LOS CEDRALES	13
YGUAZU	9
SANTA FE DEL PARANA	7
SANTA RITA	7
DOMINGO MARTINEZ DE IRALA	4
MINGA PORA	4
TAVAPY	2
SANTA ROSA DEL MONDAY	2
MBARACAYU	2
NARANJAL	2
SAN ALBERTO	1
ÑACUNDA	1
IRUÑA	1
Total	3550

Fuente: Base de datos del Sistema Arbovirosis V2. Programa Nacional de Enfermedades Vectoriales-DIVET-DGVS.

SITUACIÓN EPIDEMIOLÓGICA

ALTO PARANÁ

TABLA 4. INCIDENCIA ACUMULADA DE CHIKUNGUNYA POR DISTRITO, SE 01 a la SE 13 - AÑO 2023

Distritos	Casos	Incidencia acumulada
CIUDAD DEL ESTE	2217	712,37
MINGA GUAZU	503	508,41
HERNANDARIAS	457	556,72
PRESIDENTE FRANCO	254	223,12
DR. JUAN LEON MALLORQUIN	30	128,91
ITAKYRY	19	45,76
JUAN E. O'LEARY	15	52,95
LOS CEDRALES	13	126,87
YGUAZU	9	77,88
SANTA FE DEL PARANA	7	176,82
SANTA RITA	7	18,16
DOMINGO MARTINEZ DE IRALA	4	75,56
MINGA PORA	4	25,84
TAVAPY	2	22,47
SANTA ROSA DEL MONDAY	2	26,11
MBARACAYU	2	22,71
NARANJAL	2	34,60
SAN ALBERTO	1	8,55
ÑACUNDAY	1	10,63
IRUÑA	1	15,59
Total	3550	410,44

Fuente: Base de datos del Sistema Arbovirosis V2. Programa Nacional de Enfermedades Vectoriales-DIVET-DGVS.

SITUACIÓN EPIDEMIOLÓGICA

ALTO PARANÁ

RESEÑA DEL AÑO 2022

Dengue:

Se registraron 869 notificaciones:

47 casos (43 confirmados y 4 probables)

223 sospechosos

599 descartados

Chikungunya:

6 casos confirmados.

Zika:

No se registraron casos confirmados ni probables